

UNIVERSIDAD POLITÉCNICA ESTATAL DEL CARCHI



FACULTAD DE COMERCIO INTERNACIONAL, INTEGRACIÓN, ADMINISTRACIÓN Y ECONOMÍA EMPRESARIAL

CARRERA DE ADMINISTRACIÓN DE EMPRESAS Y MARKETING

Tema “La asociatividad agro artesanal alimentaria y su efecto en la calidad de vida de las organizaciones de la Economía Social y Solidaria en la Zona 1, Ecuador - Departamento de Nariño, Colombia”

Trabajo de titulación previa la obtención del
título de Ingeniera en Administración de Empresas y Marketing

AUTORA: Ximena Isabel Torres Torres

TUTORA: Msc Jeaneth Bastidas


TULCÁN - ECUADOR

2019

CERTIFICADO JURADO EXAMINADOR


Certificamos que la estudiante Ximena Isabel Torres Torres con el número de cédula 110591139-8 ha elaborado el bajo de titulación: “La asociatividad agro artesanal alimentaria y su efecto en la calidad de vida de las organizaciones de la Economía Social y Solidaria en la Zona 1, Ecuador - Departamento de Nariño, Colombia”

Este trabajo se sujeta a las normas y metodología dispuesta en el Reglamento de Titulación, Sustentación e Incorporación de la UPEC, por lo tanto, autorizamos la presentación de la sustentación para la calificación respectiva.



Msc. Jeaneth Bastidas

Tutora



Msc. Verónica García


Lectora

Tulcán, 25 de marzo de 2019

AUTORÍA DE TRABAJO

El presente trabajo de titulación constituye requisito previo para la obtención del título de Ingeniera en Administración de Empresas y Marketing de la Facultad de Comercio Internacional, Integración, Administración y Economía Empresarial.

Yo Ximena Isabel Torres Torres con cédula de identidad número 110591139-8 declaro: que la investigación es absolutamente original, autentica, personal. Los resultados y conclusiones a los que he llegado son de mi absoluta responsabilidad.




Ximena Isabel Torres Torres

Tulcán, 25 de marzo de 2019

ACTA DE CESIÓN DE DERECHOS DEL TRABAJO DE TITULACIÓN

Yo, Ximena Isabel Torres Torres declaro ser autora de los criterios emitidos en el trabajo de investigación: “La asociatividad agro artesanal alimentaria y su efecto en la calidad de vida de las organizaciones de la Economía Social y Solidaria en la Zona 1, Ecuador - Departamento de Nariño, Colombia” y eximo expresamente a la Universidad Politécnica Estatal del Carchi y a sus representantes legales de posibles reclamos o acciones legales.



Ximena Isabel Torres Torres

Tulcán, 25 de marzo de 2019

AGRADECIMIENTO

Agradezco principalmente a Dios por darme la vida, la sabiduría, la fortaleza para cumplir mis metas, a pesar de las caídas que he tenido en el trayecto de mi vida.

A la Universidad Politécnica Estatal del Carchi por abrirme sus puertas, es especial a los administrativos y a mis profesores quienes a la vez han sido amigos que con una palabra de aliento me han impulsado a seguir y no abandonar mis estudios.

A mi padre Oswaldo Torres por su incondicional apoyo y paciencia en el trascurso de mi vida, principalmente para obtener un título universitario.

De igual manera expreso mis sinceros agradecimientos a las personas, amig@s y familiares, que con su apoyo y sus palabras han sido de inspiración para concluir con la investigación, en especial a la Sra. Lilia Guerrero; Dra. Blanca Vivas y Msc. Roberth Perez.

Agradezco a Washington Coral por su apoyo en el desarrollo de la investigación.

A mi tutor y lector por hacerme las respectivas revisiones y despejar las dudas. Además, un agradecimiento a las instituciones: MIPRO; IEPS; BanEcuador; Oficina de asuntos de frontera y Binacional de la Gobernación de Nariño; en especial a los Productores del sector agro artesanal de la Zona 1 Ecuador.

DEDICATORIA

Después de noches de desvelo, días agotadores, he logrado alcanzar un peldaño más en mi vida lo que me llena de satisfacción, mismo que va dedicado a mi hija Isabella que desde el momento que llego a mi vida supo alegrarme con una sonrisa, por ser de motivación para mejorar día a día y que se sienta orgullosa de su mamá.

Se lo dedico a mi Padre Oswaldo Torres siendo mi único apoyo en todo momento, por su incondicional lucha y sacrificio ha logrado que culmine con mis objetivos.

A mis angelitas que partieron muy pronto de la tierra mi madre Margarita Torres y mi abuelita Rosario Torres que fue como una madre para mí y con sus consejos supo hacer de mí una gran mujer.

A mis hermanas Paola Torres y Gabriela Torres por su apoyo incondicional en los buenos y malos momentos.

A todas las mujeres del mundo que sueñan con tener un título universitario y por diferentes razones no lo han podido alcanzar ¡nunca es tarde para empezar!

ÍNDICE

CERTIFICADO JURADO EXAMINADOR	2
AUTORÍA DE TRABAJO	3
ACTA DE CESIÓN DE DERECHOS DEL TRABAJO DE TITULACIÓN	4
AGRADECIMIENTO	5
DEDICATORIA	6
RESUMEN	10
ABSTRACT.....	11
INTRODUCCIÓN	12
I. PROBLEMA	14
1.1. PLANTEAMIENTO DEL PROBLEMA	14
1.2. FORMULACIÓN DEL PROBLEMA.....	16
1.2. JUSTIFICACIÓN	16
1.4. OBJETIVOS Y PREGUNTAS DE INVESTIGACIÓN	17
1.4.1. Objetivo General.....	17
1.4.2. Objetivos Específicos	17
1.4.3. Preguntas de Investigación	17
II. FUNDAMENTACIÓN TEÓRICA.....	18
2.1. ANTECEDENTES INVESTIGATIVOS	18
2.2. MARCO TEÓRICO	20
III. METODOLOGÍA	25
3.1. ENFOQUE METODOLÓGICO.....	25
3.1.1. Enfoque cualitativo.....	25
3.1.2. Tipo de Investigación.....	25
3.1.3. Técnicas e instrumentos de investigación.....	27
3.2. IDEA A DEFENDER	27
3.3. DEFINICIÓN Y OPERACIONALIZACIÓN DE VARIABLES	28
3.4. MÉTODOS UTILIZADOS	30
3.4.1. Método inductivo.....	30
3.4.2. Método analítico	30

3.4.3. Tipo de muestreo	30
Muestreo No Probabilístico	30
3.4.1. ANÁLISIS ESTADÍSTICO	31
IV. RESULTADOS Y DISCUSIÓN	32
4.1. RESULTADOS	32
4.2. DISCUSIÓN	52
V. CONCLUSIONES Y RECOMENDACIONES	59
5.1. CONCLUSIONES	59
5.2. RECOMENDACIONES.....	59
VI. REFERENCIAS BIBLIOGRÁFICAS	61
VII. ANEXOS.....	64
Anexo 1: Formato de focus group	64
Anexo 2: Formato de encuesta a los representantes de las instituciones.....	69
Anexo 3: Formato de encuesta a los productores del sector agro artesanal de las instituciones	70
Anexo 4: Resultado del instrumento de observación del sector agro artesanal.....	71
Anexo 5: Focus group Esmeraldas	74
Anexo 6: Focus group Sucumbíos	74
Anexo 8: Focus group Carchi	75
Anexo 9: Entrevista a la Sra. Rosa Naranjo.....	76

INDICE DE FIGURAS

Figura 1. Fortalezas y debilidades de las asociaciones	32
Figura 2. Tiempo de posicionamiento y el canal de contribución de las asociaciones.....	33
Figura 3. Tipos de beneficio de la asociación.....	34
Figura 4. Nivel de organización y culturas de los asociados	35
Figura 5. Valores y objetivos en común de la asociación.....	36
Figura 6. Infraestructura de vivienda y servicios básicos de los productores.....	37
Figura 7. Cobertura en salud y accidentes laborales de los productores.	38
Figura 8. Relacionamiento entre asociaciones y apoyo de agentes económicos	39
Figura 9. Ingreso por socio	40
Figura 10. Apoyo y actividades con la comunidad como asociación del sector agroartesanal alimentario	41

INDICE DE TABLAS

Tabla 1.	28
Tabla 2:	56
Tabla 3:	57

RESUMEN

Esta investigación se desarrolla con el fin de identificar la relación entre la asociatividad de los productores del sector agro artesanal alimentario y la calidad de vida de las organizaciones de la economía social y solidaria en la Zona 1 Ecuador y del Departamento de Nariño Colombia. En ese contexto, la investigación toma a la Zona 1 y tres departamentos de Nariño, como sectores para el análisis de la relación asociatividad y calidad de vida; Uno de los aspectos claves del estudio es la incidencia que tiene la asociatividad como elemento integrador de unión y cooperación entre los productores agrícolas familiares de las zonas de interés de esta investigación. A través de la recolección de datos por medio de técnicas de: entrevista, focus group y fichas de observación se realiza un análisis cualitativo a fin de determinar el efecto que tiene la asociatividad en cuanto a la mejora de la calidad de vida de los productores agro artesanal alimentario. La técnica del Focus Group, permitió establecer criterios de asociatividad bajo dos puntos de vista fortalezas y debilidades, las primeras permiten a las asociaciones ser eficientemente competitivas y las segundas han influenciado a que las mismas tiendan a desaparecer en un corto tiempo; Posteriormente se procedió a realizar una entrevista a los principales actores sociales involucrados en el sector agro artesanal alimentario, donde se obtuvo información primaria para establecer posibles causas para que exista limitada asociatividad, como la pobreza, falta de convenios de cooperación, infraestructura entre otras. Para finalizar se exponen conclusiones y recomendaciones que se deja a consideración del sector agro artesanal alimentario de la Zona 1, Ecuador y municipios del Departamento de Nariño, Colombia, como base documental para el fortalecimiento de asociatividad que lleve a la sostenibilidad de los productores agro alimentarios en el mercado, local, nacional e internacional.

Palabras claves: Asociatividad, agro artesanal alimentaria, calidad de vida, cooperación.

ABSTRACT

This research is developed in order to identify the relationship between the associativity of the producers of the artisanal agro-food sector and the quality of life of the organizations of the social and solidarity economy. In this context, the research takes as a reference the study in Zone I Ecuador and three departments of Nariño Colombia as sectors for the analysis of the associativity and quality of life relationship. One of the key aspects of the study is the incidence that associativity has as an integrating element of union and cooperation between the family agricultural producers of the areas of interest of this research. Through the collection of data through techniques of: interview, focus group and observation forms, a qualitative analysis is carried out in order to determine the effect of associativity in terms of improving the quality of life of agricultural producers. The Focus Group technique allowed to establish associative criteria under two points of view strengths and weaknesses, the former allow the associations to be efficiently competitive and the latter have influenced that they tend to disappear in a short time; Subsequently, an interview was conducted with the main social actors involved in the agro-food sector, where primary information was obtained to establish possible causes for limited associativity, such as poverty, lack of cooperation agreements, infrastructure, among others. At last, conclusions and recommendations are presented that are left to consideration of the agro-artisanal food sector of Zone 1, Ecuador and municipalities of the Department of Nariño, Colombia, as a documentary basis for the strengthening of associativity that leads to the sustainability of agro-food producers in the market, local, national and international.

Keywords: Associativity, artisanal food agriculture, quality of life, cooperation.

INTRODUCCIÓN

En las últimas décadas se pensaba únicamente en trabajar de forma individual, pero con los efectos de la globalización se ha evolucionado a nuevos modelos de negocios, lo que conlleva a trabajar de forma colectiva, en asociación, por cada ciudad, región o país. La asociatividad se originó en Italia ayudando a la economía del país y a los productores de cada sector, se ha convertido en una forma de conseguir éxito en los procesos de desarrollo local, regional y nacional de algunos países, en particular para aquellos países que se encuentran en vía de desarrollo, lo mencionan autores como Liendo & Martínez (2001) en el artículo “Asociatividad. Una alternativa para el desarrollo y crecimiento de las Pymes” en donde se analiza a profundidad la asociatividad como un proceso de desarrollo para los sectores productivos.

Aún existen grupos de productores del sector agro artesanal y alimentario que implementan el modelo de asociatividad sin tener en claro el concepto de la misma y que factores la constituyen, lo desarrollan de manera intuitiva como una forma más de competir en el mercado. Al no tener claro que factores se involucran directamente en los procesos de la asociatividad se tiene como consecuencia que estos grupos se disuelvan en corto tiempo, desaprovechando los beneficios que se pueden conseguir.

En el caso de Colombia las asociaciones se constituyen por medio de las diferentes Cámaras de Comercio de cada municipio, mientras, en Ecuador lo hacen mediante el Instituto de Economía Popular y Solidaria; Existen instituciones de financiamiento que apoyan al proceso de asociatividad y respaldan los trámites y monitoreo de sus actividades como son en Ecuador BanEcuador (interés del, 11%) y Colombia el Banco Agrario (interés del 0,9% y 1%). Las instituciones que los.

El sector agro artesanal alimentario en su mayoría se ve afectado por factores extraeconómicos y económicos, entre ellos tenemos la falta de cooperación, trabajo en equipo, ingresos económicos, participación institucional, infraestructura, desempleo, pobreza entre otros, que impiden que la asociación pueda posicionarse y constituirse en corto tiempo, de ahí que la calidad de vida se afecta no solo en la parte económica sino en todo lo relacionado a la estructura familiar de los integrantes de una comunidad o sector.

Esta investigación está compuesta por cinco capítulos; en el capítulo I se aborda el problema, en donde se analiza como las asociaciones que se legalizan tienden a desaparecer en un determinado tiempo; en el capítulo II, se fundamenta teóricamente la investigación a través de fuentes bibliográficas, definiciones relacionadas con el tema de estudio; en el capítulo III se establece la metodología de la investigación, el enfoque, tipos, técnicas, entre otros; en el capítulo IV resultados y discusión, se procesa la información, se analiza e interpreta resultados para luego comparar los factores que inciden en el proceso asociativo del sector agro artesanal alimentario del departamento de Nariño Zona 1 frente a la calidad de vida de la población de estudio; finalmente en el capítulo V se establecen conclusiones y recomendaciones que servirán de base para ser consideradas en un análisis respectivo por las personas involucradas en el estudio.

I. PROBLEMA

1.1. PLANTEAMIENTO DEL PROBLEMA

A nivel mundial el desarrollo agrícola se lo considera el sector más óptimo para erradicar la pobreza, además de promover el bienestar compartido y alimentar a una población que estadísticamente se estima que llegue a 9700 millones de habitantes para el 2050 (BancoMundial, 2018). Es muy preocupante de cómo la población crece día a día, por ende, se necesita más alimentación, lo que ocasiona la sobreexplotación de los terrenos a fin de obtener más producción. Sin embargo, la agricultura se la considera como la actividad entre dos y cuatro veces más práctico que las demás actividades que se desarrollan en los diferentes sectores, se convierte en el único ingreso de la población más pobre. El Banco Mundial dice que el 65% de los adultos son pobres, viven en zonas rurales y dependen de la producción agrícola para su subsistencia (2018). Estos productores viven de la agricultura, lo cual esperan producir grandes cantidades de materia prima para luego transformarlo, pero, al darse la sobrepoblación será muy difícil cubrir esta demanda, además de varios factores que se suscitaran con el transcurso del tiempo como; el cambio climático, escases de abono, entre otros. La mala implementación de las actividades agrícolas, forestales y los cambios en el uso de la tierra ocasionan el 25 % de las emisiones de gases de efecto invernadero (BancoMundial, 2018).

En Ecuador y Colombia el sector agrícola se lo considera como un eje importante para el desarrollo de la economía del país. Menciona UTN (2017), en el reporte de Productividad Agrícola del Ecuador, que esta actividad aporta un promedio de 8.5% al PIB, manteniéndose en el sexto sector que contribuye a la producción del país, cuando en realidad debería estar entre los primeros sectores por la razón de que Ecuador es muy apto para la agricultura. Mientras Colombia el PIB era de 68% en 1965, para pasar a un 24% una década más tarde, en 1975. Para 1990, se dio inicio al gran proyecto de la apertura de la economía, la contribución agrícola ascendía a 18%. Para 2017 ese porcentaje de contribución se calcula en tan sólo 6% (Portafolio, 2018). El crecimiento del sector agrícola al PIB en Colombia puede seguir bajando, mientras en

Ecuador puede mantenerse, cabe recalcar que la tendencia a que disminuya o se mantenga el porcentaje del PIB, puede ser por las malas prácticas agrícolas que se aplica.

En la Zona 1 del Ecuador (Sucumbíos, Esmeraldas, Imbabura y Carchi) y Colombia en el Departamento de Nariño (3 municipios), las principales actividades económicas están vinculadas en el sector agro artesanal alimentario, dependiendo de su ubicación y su clima. La asociatividad está presente en la mayoría de agrupaciones, sin embargo, debido al mal manejo desde su concepción, incorrecta planificación de asociación, la falta de cooperación, la inadecuada transformación de la materia prima agrícola a afectado al desarrollo económico y al malgasto de los recursos, impidiendo cumplir con el objetivo de obtener un producto de calidad, un mal manejo de comercialización de productos, lo que trae como consecuencia que los pequeños negocios que tienden a salir al mercado no sean sostenibles afectando la calidad de vida de los productores.

Factores como la pobreza y el desempleo que se ha incrementado en los últimos tiempos, en Ecuador menciona (El diario, 2018) “las últimas cifras del Instituto Nacional de Estadísticas y Censos, hubo un aumento de la pobreza a 24,5 % hasta junio pasado”. Mientras “la tasa de desempleo en Ecuador se situó en junio de este año en el 4,1% entre la población activa, cuatro décimas menos que en el mismo período del 2017, según informó el INEC (2018) . Mientras Colombia es el quinto país con el mayor número de personas en situación de pobreza extrema luego de México y Brasil. La tasa de desempleo hasta enero pasado se ubicó en 11,8%, refiere el Departamento Administrativo Nacional de Estadística (DANE). Estos factores ocasiona un limitado capital de inversión, por el temor en los productores del sector agro artesanal y agroindustrial, al momento de decidir endeudarse en un préstamo en las diferentes instituciones financieras, porque, temen a que el interés suba en el transcurso del préstamo de un crédito, impidiendo invertir en la asociación.

Todos los factores mencionados anteriormente como: el poco apoyo por parte de agentes económicos, la escasa transformación de la materia prima, el limitado capital de inversión, la pobreza, el desempleo y los factores extraeconómicos influyen de una u otra manera en la asociación, ocasionando que se disuelvan en un determinado tiempo o continúen aprovechando los recursos que los agentes económicos aporten.

1.2. FORMULACIÓN DEL PROBLEMA

La limitada asociatividad en el sector agro artesanal alimentario y su efecto en la calidad de vida de las organizaciones de la Economía Social y Solidaria en la Zona 1, Ecuador - Departamento de Nariño, Colombia

1.2. JUSTIFICACIÓN

Esta investigación hace énfasis en un análisis acerca de la asociatividad como factor de apoyo para los productores del sector agro artesanal y de los diferentes agentes económicos (familia, empresas y estado) en la construcción de un modelo económico asociativo, para generar que los pequeños negocios que tienen a salir al mercado sean sostenibles tomando en consideración las medidas correspondientes.

Al mismo tiempo, este estudio impulsara la asociatividad como una estrategia entre los productores del sector agro artesanal y los diferentes agentes económicos a fin de alcanzar competitividad en el mercado, mediante un trabajo de cooperación, innovación y uso de tecnología.

Por medio de lo teórico y con el soporte de los resultados obtenidos de la investigación, se debe fortalecer la promoción de proyectos productivos por parte de organismos públicos y empresas privadas haciendo énfasis en el Plan de Desarrollo-Toda una vida en su eje 2: Economía al Servicio de la Sociedad, Objetivo 5, que garantice “Impulsar la productividad y competitividad para el crecimiento económico sostenible de manera redistributiva y solidaria”, y de similar manera en Colombia a través del Plan Nacional de Desarrollo - Pacto por Colombia Pacto por la Equidad, en el IV. Pacto por el emprendimiento y la productividad: una economía dinámica, incluyente y sostenible que potencie todos nuestros talentos, acogiendo este sector al literal 4 Promover la transformación productiva agropecuaria por medio del ordenamiento de la producción, el desarrollo de clusters y cadenas de valor agroindustriales, que integren la producción industrial con la de pequeños y medianos productores.

Los resultados de esta investigación serán de interés para el fortalecimiento de la asociatividad del sector agro artesanal alimentario a través de convenios y alianzas de: asociaciones,

emprendimiento, instituciones (MIPRO, IEPS, Cámara de Comercio Ipiales) y otras instituciones financieras (BanEcuador, BancoAgrarioColombia), incubadoras, academia, medios, entre otras organizaciones de ambas localidades (Zona 1 Ecuador- Departamento de Nariño Colombia).

1.4. OBJETIVOS Y PREGUNTAS DE INVESTIGACIÓN

1.4.1. Objetivo General

Análisis de la asociatividad agro artesanal alimentario y su efecto en la calidad de vida de las organizaciones de la economía social y solidaria en la Zona 1, Ecuador - Departamento de Nariño, Colombia

1.4.2. Objetivos Específicos

- Fundamentar a través de información bibliográfica la base teórica que permita identificar el efecto de la asociatividad agro artesanal alimentaria en la calidad de vida de las organizaciones de la economía social y solidaria en la Zona 1, Ecuador - Departamento de Nariño, Colombia.
- Recopilar información primaria y datos secundarios mediante la realización de entrevistas y focus group, para describir la asociatividad agro artesanal alimentaria y su efecto en la calidad de vida de las organizaciones de la economía social y solidaria en la Zona 1, Ecuador - Departamento de Nariño, Colombia.
- Diagnosticar la relación entre la asociatividad agro artesanal alimentaria frente a la calidad de vida de las organizaciones de la economía social y solidaria en la Zona 1, Ecuador - Departamento de Nariño, Colombia.

1.4.3. Preguntas de Investigación

1. ¿Cuáles son las teorías y definiciones que argumenten la investigación?
2. ¿La asociatividad mejora la calidad de vida del sector agro artesanal alimentario en la Zona 1 Ecuador- Departamento de Nariño Colombia?
3. ¿Cuáles son los factores y su efecto en la asociatividad para mejorar la calidad de vida del sector agro artesanal alimentario en la Zona 1 Ecuador- Departamento de Nariño Colombia?

II. FUNDAMENTACIÓN TEÓRICA

2.1. ANTECEDENTES INVESTIGATIVOS

Para desarrollar la presente investigación se aplicó la técnica de observación en los repositorios de las diferentes universidades del mundo, artículos, investigaciones, entre otros, concluyendo que existen investigaciones relacionadas con el objeto de estudio.

El primer aporte proviene de la revista SATHIRI en el artículo “Asociatividad y cooperación en la base de la economía popular y solidaria” cuyos autores son; Ramírez Granda, Acosta Núñez, Romero Cárdenas, & Icaza Rivera (2016). El aporte se enfoca a una economía popular y solidaria, en América Latina se rodea de pobres e indigentes, (35% y 60%, alrededor de 180 millones) y el más alto índice de riqueza en el mundo, en algunos países incluyen a la población un nuevo modelo económico requiriendo cambios culturales en la asociatividad, donde la corrupción ha sido una constante en la disminución de las posibilidades de desarrollo, en el caso de Ecuador es hacia un sistema económico social y solidario (Buen Vivir). Los activos de las organizaciones de la economía popular y solidaria superan los USD 8 000 millones, poco menos del 10% del PIB total, permite generar empleo, la solución de problemas de las comunidades, el sector externo que aportaría con divisas para el país, que aportan en la reconfiguración de la matriz productiva del Ecuador. Hasta mayo 2015, la SEPS contabilizó 4 728 asociaciones, 2 451 cooperativas de economía popular y solidaria y 58 organismos de integración y comunitarios. Se debe trabajar en la construcción de una cultura de confianza que promueva la asociatividad para lograr mayor productividad y la búsqueda de mercados. El segundo antecedente por Rojas Martínez (2013) que se titula “Formas de asociatividad que prevalecen en la dinamización de las cadenas productivas agrícolas en Colombia” aporta con el tipo de estudio descriptivo y de corte documental archivos obtenidos del Ministerio de Agricultura y Desarrollo Rural, a través de la biblioteca de Asohofrucol, como también de documentos y libros de la biblioteca; diferentes páginas virtuales de las Federaciones, Asociaciones y cooperativas de las cadenas productivas investigadas (Cadena del Café, Banano, Azúcar, entre otros). Además, más del 52% de los productores agrícolas del país pertenecen a una asociación, según el Ministerio de agricultura de Colombia (2011). El desarrollo en la asociatividad produce dos impactos económicos en el primero es el nivel de capacitación y tecnificación que se implementa

para hacer más competitivo y el segundo la disminución en el precio de insumos conseguido gracias a la unión de varios productores, para el productor es más económico comprar en asociación que comprar individualmente. El tercer antecedente por Ana Argoti (2009) en el tema “Las Pymes Agroindustriales de Nariño y su aporte en el desarrollo de la región” aporta que las PYMES agroindustriales de Nariño realizan escasas acciones en I & D de productos, orientación al mercado y al comercio internacional. En las bases de datos de la Cámara de Comercio de Pasto, Tumaco e Ipiales en el año 2006, se aprecia que la mayor concentración se encuentra en Pasto, seguida de Tumaco e Ipiales. La zona del municipio de Pasto es el centro agroindustrial del Departamento, la mayoría de las materias primas son traídas para su transformación, por su parte Tumaco es una región con abundante materia prima que requiere de procesos de transformación para preservar sus características organolépticas, como es el caso de las frutas y sus derivados. La inversión en capital Pasto tienen un promedio de \$4.654 millones de pesos, seguido de Tumaco con un promedio de \$66 millones de pesos por empresa, finalizando con Ipiales que tiene un promedio de \$17 millones de pesos en promedio. Las empresas de Pasto alcanzan a absorber en promedio hasta 64 trabajadores, como medianas empresas, Tumaco con 16 trabajadores como pequeña e Ipiales con 6 trabajadores como microempresa. Por último hay que considerar en la investigación de Angelo Difilo (2017) con el tema “Fortalecimiento asociativo de los actores de la economía popular y solidaria para el aprovechamiento de oportunidades de negocios en mercados internacionales. Caso: Asociación de productores y comercializadores de pitahaya y otros productos Palora, provincia de Morona Santiago” aportando con un ejemplo de asociación en Ecuador. La Asociación de productores y comercializadores de pitahaya y otros productos se estableció hace años atrás, con un capital de inversión de USD 141.736,03, inicia con 8 socios principales que poco a poco se ha incrementado hasta llegar en la actualidad a 120 miembros de la Asociación y nueve empleados, es una organización de la Economía Popular y Solidaria que está fundamentada 72 en principios de equidad e igualdad social, económica y ecológica, aprovechando los negocios internacionales.

2.2. MARCO TEÓRICO

2.2.1. Economía Social y Solidaria

El sitio oficial de la Secretaria de Educación Superior Ciencia Tecnología e Innovación PROMETEO Investigación, Formación y Desarrollo (2015):

Se entiende por Economía Social y Solidaria (ESS) al conjunto de formas y prácticas económicas, individuales o colectivas en la que sus integrantes se unen para producir, intercambiar comercializar y consumir bienes y servicios que les permitan satisfacer sus necesidades y generar ingresos privilegiando al ser humano, como sujeto y fin de su actividad, orientada al buen vivir, en armonía con la naturaleza y por encima de la acumulación de capital.

La Economía Social y Solidaria conocida como tercer sector, se involucra tanto en el sector público como en el sector privado, está la forman sea individuales o en conjunto, su propósito es producir, distribuir y consumir bienes y servicios, que puedan satisfacer sus necesidades y por otro lado generen ingresos que les permitan crecer económicamente.

2.2.2. Asociatividad

En el artículo Criterios para la evaluación del desempeño de las asociaciones (Cadena Roa & Puga Espinosa, 2005) mencionan: “Las asociaciones, entendidas como agrupamientos voluntarios de personas unidas por metas comunes, reglas de funcionamiento y elementos simbólicos que les dan identidad, han adquirido una creciente importancia en las sociedades contemporáneas”

Asociarse es pertenecer a un grupo de individuos de manera voluntaria, con el objetivo de perseguir un bien común, basándose en reglamentos, normas establecidas tanto por la asociación como demás instituciones que la conformen, para de esta manera conseguir los objetivos propuestos, dando soluciones a los problemas, permitiendo que día a día ayude al desarrollo de los ámbitos social, económico, cultural, político, etc.

2.2.2.1. Características de la asociatividad

G. Liendo & M. Martínez (2001) dice que el asociarse significa un proceso complejo, porque parte de la cooperación para dar soluciones a los problemas, además que la insuficiencia del tamaño de las organizaciones da como resultado no obtener tecnologías de alta gama, por ende, es muy difícil involucrarse en mercados nuevos, además de acceder a información. Por esta razón es importante mencionar las condiciones específicas que permitan la sustentabilidad de las mismas. Sin embargo, se establecen ciertos requisitos entre los cuales se encuentran:

- ✓ Proyecto común.
- ✓ Compromiso mutuo - Objetivos comunes
- ✓ Riesgos compartidos, pero sin abandonar la independencia de cada uno de los participantes. Por otra parte, menciona que, al asociarse, sin perder su autonomía se pueden solucionar problemas como:
 - ✓ Reducción de costos
 - ✓ Incorporación de tecnología
 - ✓ Mejora del posicionamiento en los mercados
 - ✓ Acceso a mercados de mayor envergadura
 - ✓ Capacitación de recursos humanos
 - ✓ Incremento de productividad
 - ✓ Acceso a recursos materiales y humanos especializados.
 - ✓ Disponibilidad de información
 - ✓ Captación de recursos financieros
 - ✓ Optimización de estándares de calidad

2.2.2.2. Tipos de la asociatividad

Según el Estudio sobre Asociatividad (Orbe, 2015) existen diversos tipos de asociatividad como son: empresarial, productiva, etc.

La asociatividad productiva tiene como base la cooperación, pero siempre que se presenta una necesidad mutua, el fin es poder alcanzar ventajas que no se podría de manera individual, su estrategia es trabajar de manera conjunta entre unidades domésticas empresa de producción o

comercialización, participando voluntariamente con otros participantes todo enmarcados en un mismo objetivo, pero siempre manteniendo la independencia organizacional.

Las principales ventajas de este tipo de asociatividad son:

- ✓ Aumentar la producción
- ✓ Conserva su autonomía cada participante
- ✓ Unión hace la fuerza (Compartan recursos)
- ✓ Más poder de negociación
- ✓ Acceso a financiamiento
- ✓ Mejorar calidad y diseño del producto
- ✓ Mejorar la gestión del conocimiento tanto administrativo, productivo, comercial.

Los beneficios que obtendrá cada participante serán de acuerdo al grado de participación y el nivel de compromiso que revele.

La asociatividad empresarial es el mecanismo de cooperación y colaboración entre empresas grandes, medianas, pequeñas o micro empresas, las cuales tienen la misma necesidad y buscan el mismo objetivo, en donde cada participante conserva su independencia organizacional y jurídica, toman la decisión de participar voluntariamente.

2.2.2.4. El proceso asociativo: etapas

Según G. Liendo & M. Martínez (2001) El proceso de formación de un grupo asociativo se pueden distinguir distintas fases que podemos clasificar de la siguiente manera: empezando desde la etapa de gestación, etapa de estructuración, etapa de madurez, etapa productiva, etapa de declinación.

1. Etapa de gestación: Durante este período se despierta el interés de los participantes al iniciarse un proceso de acercamiento. Aquí comienzan las acciones para la creación e integración del grupo asociativo, se analiza el potencial de cada una de las empresas, las ventajas de llevar adelante el proyecto.

2. Etapa de estructuración: En esta etapa, los empresarios ya han definido su rol dentro del grupo y han aceptado al mismo como herramienta para alcanzar el o los objetivos planteados. En este momento se definen las estrategias a seguir para el logro de los objetivos comunes.

3. Etapa de madurez: A esta altura del proceso de desarrollo, los empresarios ya han definido pautas de organización del grupo, el mismo ha adquirido identidad como tal, y existe claridad sobre las acciones a seguir. En esta etapa se define la forma jurídica, basándose en las necesidades planteadas por la actividad a desarrollar. Así se crean las bases para la autosostenibilidad del grupo.

4. Etapa productiva o de gestión: Este es el período donde se llevan a cabo las acciones para la obtención de los resultados esperados. Los procesos operativos internos se agilizan para llevar adelante la gestión empresarial.

5. Etapa de declinación: Esta etapa comienza cuando los rendimientos de la gestión disminuyen y la relación costo-beneficio del accionar del grupo es negativa. Es aquí donde deberá tomarse la decisión de desintegrar el grupo o iniciar nuevos proyectos.

Se puede decir que el individuo inicia el proceso en la integración del grupo, para luego definirse que rol ocupara dentro del grupo, después de cumplir con sus objetivos y alcanzar su identidad como empresarios se define la “forma jurídica, basándose en las necesidades planteadas por la actividad a desarrollar”. Posteriormente se lleva a la práctica para obtener los resultados esperados. Por ultimo si los “rendimientos disminuyen y la relación costo-beneficio del accionar del grupo es negativa” depende del grupo si desean cambiar de proyecto o desintegrarse.

2.2.3. Bienestar

Al mencionar el bienestar involucra precisamente hablar de salud, sobre todo si consideramos la manera en la que la Organización Mundial de la Salud la ha definido, “un estado de completo bienestar físico, mental y social, y no solamente la ausencia de afecciones o enfermedades” (OMS, 2014, pág. 1).

2.2.4. Calidad de vida

Según Palomba R. define la calidad de vida como un “término multidimensional de las políticas sociales que significa tener buenas condiciones de vida ‘objetivas’ y un alto grado de bienestar ‘subjetivo’, y también incluye la satisfacción colectiva de necesidades a través de políticas sociales en adición a la satisfacción individual de necesidades “(2002).

2.2.3.1. Dimensiones de la calidad de vida

Menciona el autor Palomba, R. (2002) que existen dos dimensiones principales:

- a) Una evaluación del nivel de vida basada en indicadores “objetivo” (las condiciones materiales, como el nivel de vida o el estado físico del individuo);
- b) b) La percepción individual de esta situación o “subjettiva”, a menudo equiparada con el término de bienestar (well-being)

2.2.3.1.1. Factores materiales

El autor Palomba, R. define a los “factores materiales que son los recursos que uno tiene como: Ingresos disponibles, posición en el mercado de trabajo, salud, nivel de educación, etc” (2002)

Entonces podemos deducir que un individuo entre más y mejores recursos tenga, su calidad de vida será mucho mejor.

2.2.3.1.2. Factores ambientales

Palomba, R. manifiesto:

Los factores ambientales son las características del vecindario/comunidad que pueden influir en la calidad de vida, tales como: Presencia y acceso a servicios, grado de seguridad y criminalidad, transporte y movilización, habilidad para servirse de las nuevas tecnologías que hacen la vida más simple. También, las características del hogar son relevantes en determinar la calidad de las condiciones de vida (2002).

2.2.3.1.2. Factores de relacionamiento

Palomba, R. dijo:

Factores de relacionamiento incluyen las relaciones con la familia, los amigos y las redes sociales. La integración a organizaciones sociales y religiosas, el tiempo libre y el rol social después del retiro de la actividad económica son factores que pueden afectar la calidad de vida en las edades avanzadas. Cuando la familia juega un rol central en la vida de las personas adultas mayores, los amigos, vecinos y otras redes de apoyo pueden tienen un rol modesto (2002)

III. METODOLOGÍA

3.1. ENFOQUE METODOLÓGICO

3.1.1. Enfoque cualitativo

Según Hernández Sampieri, Fernández Collago, & Baptista Lucio, la investigación cualitativa “Utiliza la recolección de datos sin medición numérica para descubrir o afinar preguntas de investigación en el proceso de interpretación” (2010, pág. 49).

La presente investigación es cualitativa debido a que esta herramienta permite efectuar un análisis general de la asociatividad del sector agro-artesanal alimentario y su efecto en la calidad de vida de las organizaciones de la economía social y solidaria en la Zona 1 Ecuador, Departamento de Nariño Colombia.

3.1.2. Tipo de Investigación

3.1.2.1. Investigación de campo

Según María Moreno Bayardo menciona:

La investigación de campo reúne la información necesaria recurriendo fundamentalmente al contacto directo con los hechos o fenómenos que se encuentran en estudio, ya sea que estos hechos y fenómenos estén ocurriendo de una manera ajena al investigador o que sean provocados por éste con un adecuado control de las variables que intervienen, en la misma investigación de campo si se trata de recabar datos, se recurre directamente a las personas que los tienen, si se trata de probar la efectividad de un método o material se ponen en práctica y se registran en forma sistemática los resultados que se van observando, si se trata de buscar explicación para un fenómeno, el investigador y sus auxiliares se ponen en contacto con el mismo para percibir y registrar las características, condiciones, frecuencia con que el fenómeno ocurre (1986, pág. 42)

Se tomó información directa de los productores del sector agro artesanal y de los representantes de las instituciones que les amparan, por medio del focus group, entrevista y observación aplicados directamente en los sectores de Esmeraldas, Sucumbíos, Imbabura y Carchi.

3.1.2.2. Investigación descriptiva:

“Está relacionada a conexiones o condiciones existentes; prácticas que prevalecen, opiniones, puntos de vista, actitudes que se mantienen, procesos en marcha, efectos que se sienten o tendencias que se desarrollan” (Ruíz, 2010, p.191).

En esta parte se da el levantamiento de información que se realizó en la Zona 1 Ecuador, población en la que se investiga costumbres, estilos de vida, asociaciones, etc. Todo esto conlleva a comprobar el perfil que tiene los productores, así como también la influencia de la asociatividad en los productos agro artesanales.

3.1.2.3. Investigación documental:

Baena (1986) “la investigación documental es una técnica que consiste en la selección y recopilación de información por medio de la lectura y crítica de documentos y materiales bibliográficos, de bibliotecas, hemerotecas, centros de documentación e información”.

Para recoger la información en especial del departamento de Nariño se utilizó archivos, fichaje, citas, notas de referencias bibliográficas y de ampliación de texto, presentación de cuadros, gráficos e ilustraciones, entre otros, los mismos que fueron seleccionados y analizados para el cumplimiento de los objetivos, también se utilizó en la Zona 1.

3.1.2.3. Investigación exploratoria

Según Hernández Sampieri, Fernández Collago, & Baptista Lucio mencionan

“Se realiza cuando el objetivo es examinar un tema o problema de investigación poco estudiado, del cual se tienen muchas dudas o no se ha abordado antes. Ayuda a familiarizarse con fenómenos desconocidos, obtener información para realizar una investigación más completa de un contexto particular, investigar nuevos problemas, identificar conceptos o variables promisorias, establecer prioridades para investigaciones futuras, o sugerir afirmaciones y postulados (2010, pág. 85)

Esta investigación se aplicó a fin de establecer que la asociatividad es un tema transversal en el sector agro artesanal alimentario y su relación directa con la calidad de vida.

3.1.3. Técnicas e instrumentos de investigación

3.1.3.1. Focus Group:

La técnica del grupo focal, consto de un instrumento de guía de 25 preguntas (ver anexo1) estuvo dirigido a un determinado grupo de individuos de la Zona 1, entre ellos los productores del sector agro artesanal y los representantes de las instituciones, permitiendo discutir acerca del tema de la asociatividad para conocer la opinión de cada integrante, esta técnica permite conocer los verdaderos pensamientos y sentimientos de los diferentes actores, obteniendo un análisis con mayor amplitud de la problemática de la investigación.

3.1.3.2. La entrevista

La entrevista se conformó por un cuestionario de 11 preguntas para el caso de representantes de las instituciones (ver anexo 2) y 5 preguntas para los dirigentes de las asociaciones (ver anexo3), el mismo que consta de preguntas abiertas, obteniendo información para el desarrollo de la investigación. Esta herramienta permite el dialogo entre el entrevistado (productores y representantes de la Zona 1 y el departamento de Nariño) y el entrevistador (estudiante).

3.1.3.3. Observación:

Se aplicó el instrumento de ficha de observación (ver anexo 4) dirigida a las reuniones entre los productores del sector agro artesanal y los representantes de las instituciones que los respaldan directamente o indirectamente, con la finalidad de cumplir con los indicadores establecidos en la investigación.

3.2. IDEA A DEFENDER

La asociatividad agro artesanal alimentario contribuye al mejoramiento de la calidad de vida de las organizaciones de la economía social y solidaria en la Zona 1, Ecuador - Departamento de Nariño, Colombia.

3.3. DEFINICIÓN Y OPERACIONALIZACIÓN DE VARIABLES

Tabla 1.
Operacionalización de variables

Idea a defender	Variable	Definición de la variable	Dimensión	Indicadores	Técnica
Los procesos asociativos contribuyen al mejoramiento de la calidad de vida del sector agro artesanal alimentario en la zona 1- Ecuador y el	Asociatividad	Define a la asociatividad como tal es Rosales (1999) como “un mecanismo de cooperación entre empresas pequeñas y medianas en donde cada empresa participante manteniendo su independencia jurídica y autónoma gerencial, decide voluntariamente participar en un esfuerzo conjunto con los otros participantes para la búsqueda de un objetivo común” (Párr.4).	Asociación	Fortalezas	Focus Group- Entrevista
				Debilidades	Focus Group- Entrevista
				Forma de disolución	Entrevista
				Tipo de productos	Entrevista
				Participación	Observación directa
				Comunicación	Observación directa
				Clima Organizacional	Observación directa
				Organización	Observación directa
				Participación comercial	Focus Group
			Sostenibilidad	Número de asociaciones	Entrevista- Documental
				Variedad de Beneficios	Focus group- Entrevista
				Número de socios	Entrevista
				Actividades de la asociación	Entrevista
				Recomendación	Entrevista
			Oferta de crédito	Interés del crédito	Entrevista
			Participación institucional	Incremento de asociaciones	Entrevista

Departamento de Nariño – Colombia	Según OMS, la calidad de vida es: percepción que un individuo tiene, en el contexto de la cultura y del sistema de valores en los que vive y en relación con sus objetivos, sus expectativas, sus normas, sus inquietudes (2012).		Nivel (forma) de organización	Focus group
		Cultura	Participación de etnias/ idioma	Focus group
			Alimentación	Focus group
			Vestimenta	Focus group
		Sistema de Valores	Valores priorizados	Focus group
		Objetivos	Beneficio común	Focus group
		Infraestructura vivienda	Categorización	Focus group
			Luz	Focus group
		Servicios básicos	Agua	Focus group
			Teléfono	Focus group
			Internet y demás	Focus group
			Riesgos	Focus group
		Salud	Cobertura de salud	Focus group
			Tipo de enfermedades	Focus group
		Nivel de Independencia	Participación entre asociaciones	Entrevista
	Apoyo de organizaciones	Focus group		
Ingresos económicos	Ingreso SBU	Focus group		
Relaciones sociales	Participación en actividades sociales.	Focus group		
	Apoyo comunitario	Focus group		

Fuente: Indicadores de Medición
Elaborado por: Ximena Torres

3.4. MÉTODOS UTILIZADOS

3.4.1. Método inductivo

Explorar, describir, y luego generar perspectivas teóricas. Van de lo particular a lo general. Por ejemplo, en un típico estudio cualitativo, el investigador entrevista a una persona, analiza los datos que obtuvo y saca algunas conclusiones; posteriormente, entrevista a otra persona, analiza esta nueva información y revisa sus resultados y conclusiones; del mismo modo, efectúa y analiza más entrevistas para comprender lo que busca. Es decir, procede caso por caso, dato por dato, hasta llegar a una perspectiva más general. (Hernández Sampieri, Fernández Collago, & Baptista Lucio, 2010)

Este método se lo utilizó en la investigación, mediante las entrevistas que se realizó a los productores y representantes de instituciones inherentes al tema de estudio para obtener importantes puntos de vista acerca del tema y llegar a la comprensión de manera general de como la asociatividad influye determinantemente en la calidad de vida.

3.4.2. Método analítico

Ruíz (2006) en el libro Historia y Evolución del Pensamiento Científico menciona: “Es aquel método de investigación que consiste en la desmembración de un todo, descomponiéndolo en sus partes o elementos para observar las causas, la naturaleza y los efectos”. Este método consistió en la observación e indagación de un objeto específico, aplicando la técnica del focus group y la de observación.

3.4.3. Tipo de muestreo.

Muestreo No Probabilístico

Según (Cuesta & Herrero , 2009) “El muestreo probabilístico resulta costoso y se acude a métodos no probabilísticos, aun siendo conscientes de que no sirven para realizar generalizaciones, pues no se tiene certeza de que la muestra extraída sea representativa, ya que no todos los sujetos de la población tienen la misma probabilidad de ser elegidos. En general se seleccionan a los sujetos siguiendo determinados criterios procurando que la muestra sea representativa”.

Los sujetos en una muestra no probabilística son seleccionados de acuerdo a la accesibilidad o a criterio personal e intencional del investigador.

3.4.3.1. Muestro intencional, opinático o de conveniencia

Según lo menciona Arias (2006), “el muestreo intencional u opinático, es aquel donde los elementos muestrales son escogidos en base a criterios o juicios preestablecidos por el investigador”.

Se aplicó este muestreo porque permite al investigador seleccionar de manera directa e intencionadamente a los individuos de la población a los cuales luego de esta selección se les aplicó del focus group y las entrevistas, con énfasis en las características que poseen como: el tiempo que están en el mercado, cooperación, participación, entre otros.

3.4.1. ANÁLISIS ESTADÍSTICO

En la Zona 1 (Esmeraldas, Sucumbíos, Imbabura, Carchi) – Ecuador existen 97 asociaciones según datos emitidos por el Instituto de Economía Popular y Solidaria, en Nariño (Ipiiales, Tumaco, Pasto) – Colombia existen alrededor de 148 asociaciones según datos obtenidos por la Cámara de Comercio Ipiiales 2019. Se utilizó el método no probabilístico (muestreo intencional), a fin de estimar apropiadamente el sector a analizar a nivel urbano como rural.

Se utilizaron métodos y herramientas estadísticas para obtener resultados eficientes los cuales permitieron manipular la información para determinar de mejor manera los aspectos que ocurrirán en el trayecto de la investigación. Se utilizó el focus group (anexo1) y se lo llevó a efecto a través de un instrumento de cuestionario de 25 preguntas dirigida a los productores y representantes de las debidas instituciones MIPRO, IEPS, además se aplicó la entrevista (anexo2) con 11 preguntas abiertas, se empleó la ficha de observación entre los productores y los representantes. La aplicación de el muestro intencional, opinático o de conveniencia permitió al investigador seleccionar de manera directa e intencionadamente a los individuos de la población.

Para el procesamiento de información obtenida por el focus group se utiliza software especializados para el análisis estadístico como el SPSS, Microsoft Excel, la información que se obtuvo en las entrevistas y en la ficha de observación se transcribió y se dedujo en su totalidad, analizando cada pregunta y comparándola para los casos de discusión.

En un proceso final se realiza un cuadro comparativo (ver anexo 4) entre la Zona 1 Ecuador y departamento de Nariño Colombia a fin de analizar los resultados obtenidos que permite obtener importantes conclusiones del tema de estudio.

IV. RESULTADOS Y DISCUSIÓN

4.1. RESULTADOS

A través de técnicas tales como; el focus group, entrevistas, observación se obtuvo información, la cual a continuación es descrita y están apoyadas de gráficas.

4.1.1. Tabulación de focus group

¿Cuáles considera que son las fortalezas y debilidades de las asociaciones en el sector agro artesanal alimentario?

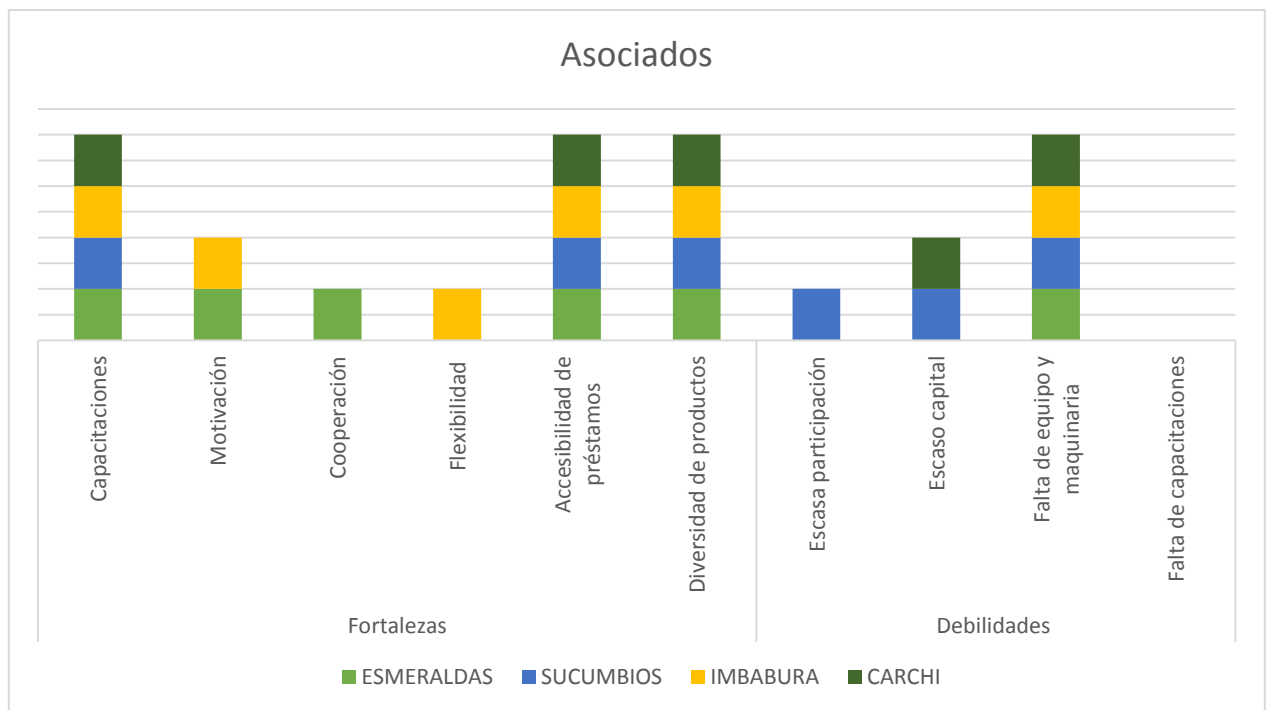


Figura 1. Fortalezas y debilidades de las asociaciones

Fuente: Investigación de campo

Las fortalezas permiten a las asociaciones ser eficientemente competitivas, pero, las debilidades han influenciado a que las mismas tiendan a desaparecer. En el gráfico se observa que la fortaleza son las capacitaciones que reciben por los diferentes agentes económicos, además de la accesibilidad de préstamos que las instituciones financieras ofrecen con el objetivo que incrementen su producción y conquisten nuevos mercados ofreciendo variedad de productos, pero, la falta de equipo y maquinaria impiden que cumplan con los requisitos que exigen los mercados extranjeros, ocasionando una baja rentabilidad.

¿Qué tiempo se han demorado en alcanzar su posicionamiento y cual es el canal de distribución como asociación agro artesanal?

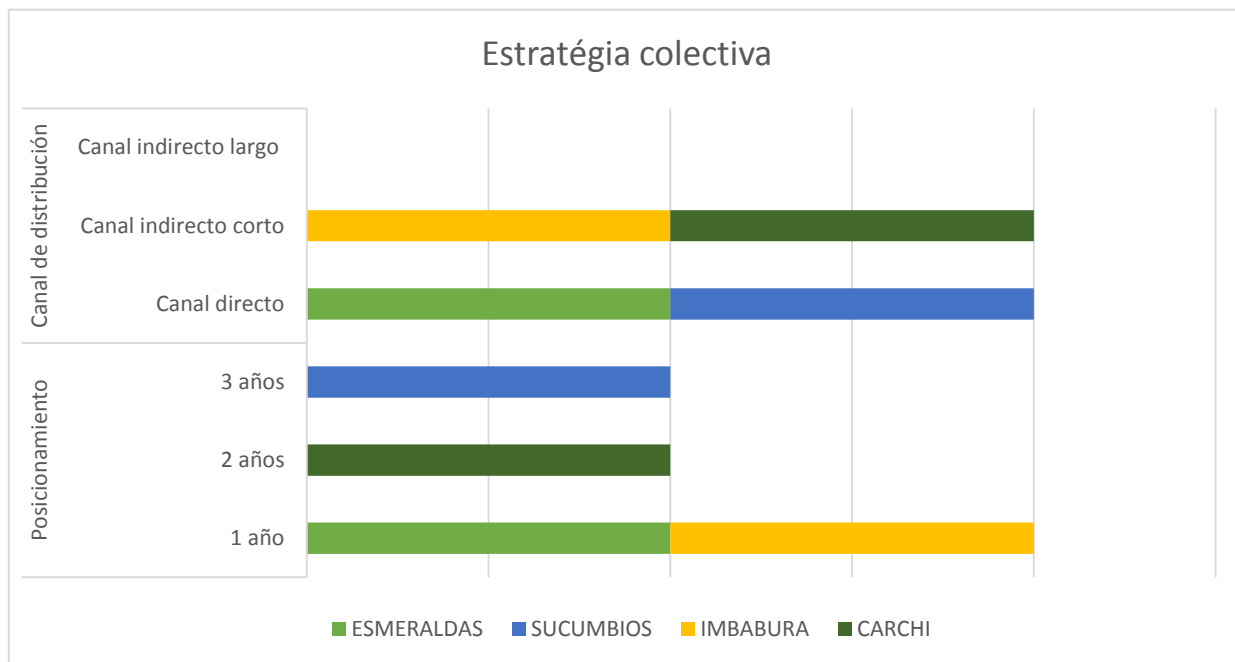


Figura 2. Tiempo de posicionamiento y el canal de contribución de las asociaciones
Fuente: Investigación de campo

El canal de distribución es importante al momento de comercializar los productos porque depende del tipo de producto que desea vender contribuyendo de una manera positiva para posicionarse en el mercado sea a corto o largo tiempo. Las provincias de la Zona 1 se les hace facil distribuir los productos por medio de dos intermediarios como maximo o ofreciendo su producto directamente a los clientes. Para la provincia de Sucumbios a sido dificil el posicionarse en el mercado, pero, por medio de la participacion en las ferias se lo ha podido cumplir.

¿Qué beneficios han recibido los socios por parte de la asociación?

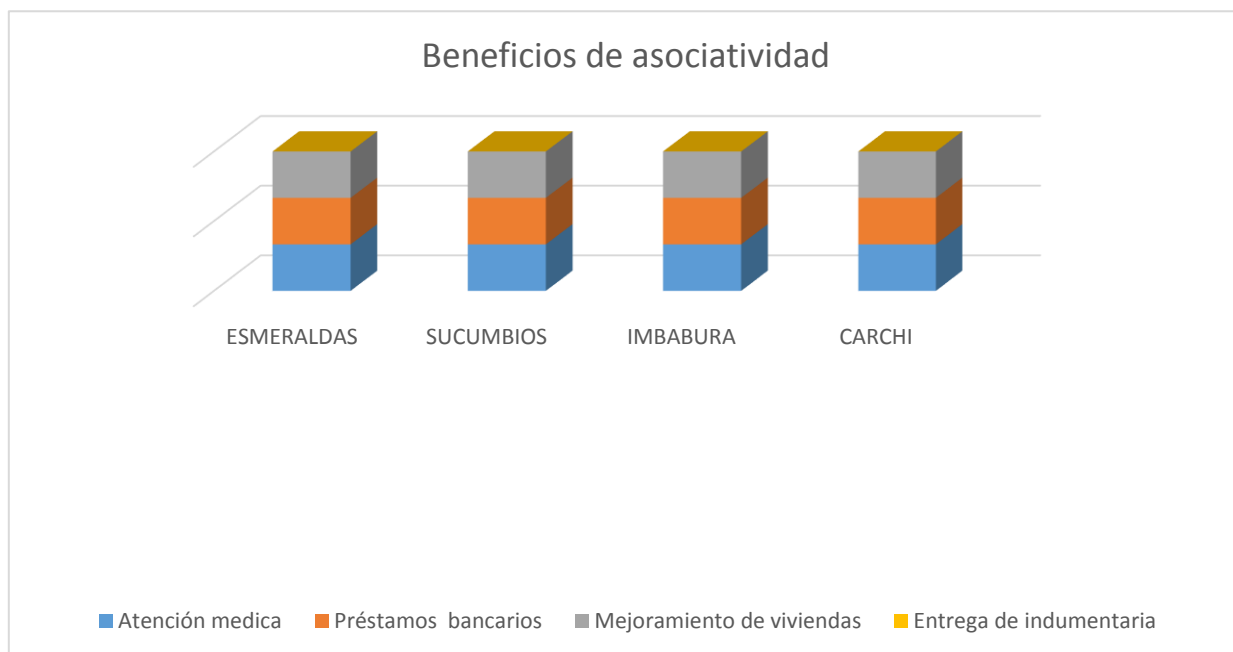


Figura 3. Tipos de beneficio de la asociación

Fuente: Investigación de campo

De acuerdo a los resultados obtenidos se observa que las provincias de la zona 1 han recibido beneficios importantes como atención médica, préstamos, mejoramiento de vivienda y en un poco porcentaje carecen de indumentaria apropiada para sus actividades, factor que en muchas ocasiones han provocando que se den accidentes por la falta de seguridad que tienen, es importante mencionar que mientras mas beneficios reciban y los administren de manera correcta, contribuirá a que la asociación sean mas productivas, el ingreso economico sera representativo para los socios.

¿Cuál es el nivel de organización y que culturas la integran a la asociación del sector agro artesanal alimentario?

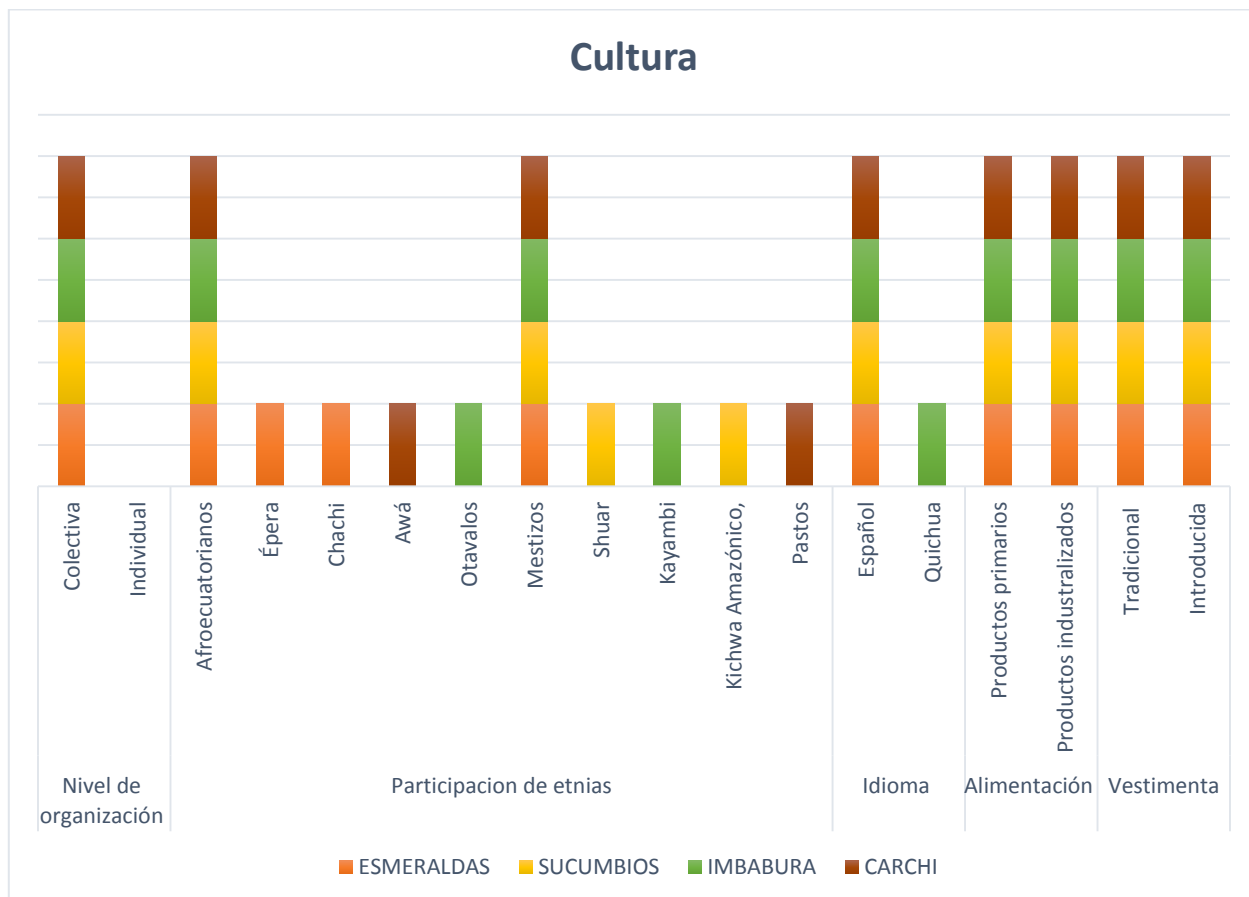


Figura 4. Nivel de organización y culturas de los asociados
Fuente: Investigación de campo

La asociación está conformada por una variedad de etnias, idioma, cultura, religión, lo cual no ha sido de impedimento al momento de trabajar de forma individual o colectiva. El trabajo colectivo en las zonas de estudio se asemeja, en la agenda Zonal Zona 1- norte afirma que en “la zona se evidencia una mayor presencia del pueblo mestizo con el 60,5%, seguido del pueblo afroecuatorianos 22%; los pueblos y nacionalidades indígenas, 11,9%; blanco, 4,2%; y montubio, 1,2%” el idioma en la mayoría es el español, seguido del quichua para nacionalidades indígenas(2012); en estas provincias no se tienen preferencia por la alimentación con productos naturales como industrializados, su vestimenta no es la excepción utilizan lo tradicional como la vestimenta introducida, porque de una u otra manera es preciso la interacción con los demás pueblos parte de las asociaciones.

¿Cuál de los valores tiene mayor prioridad para usted y qué objetivos considera que persigue la asociatividad agroartesanal alimentario?

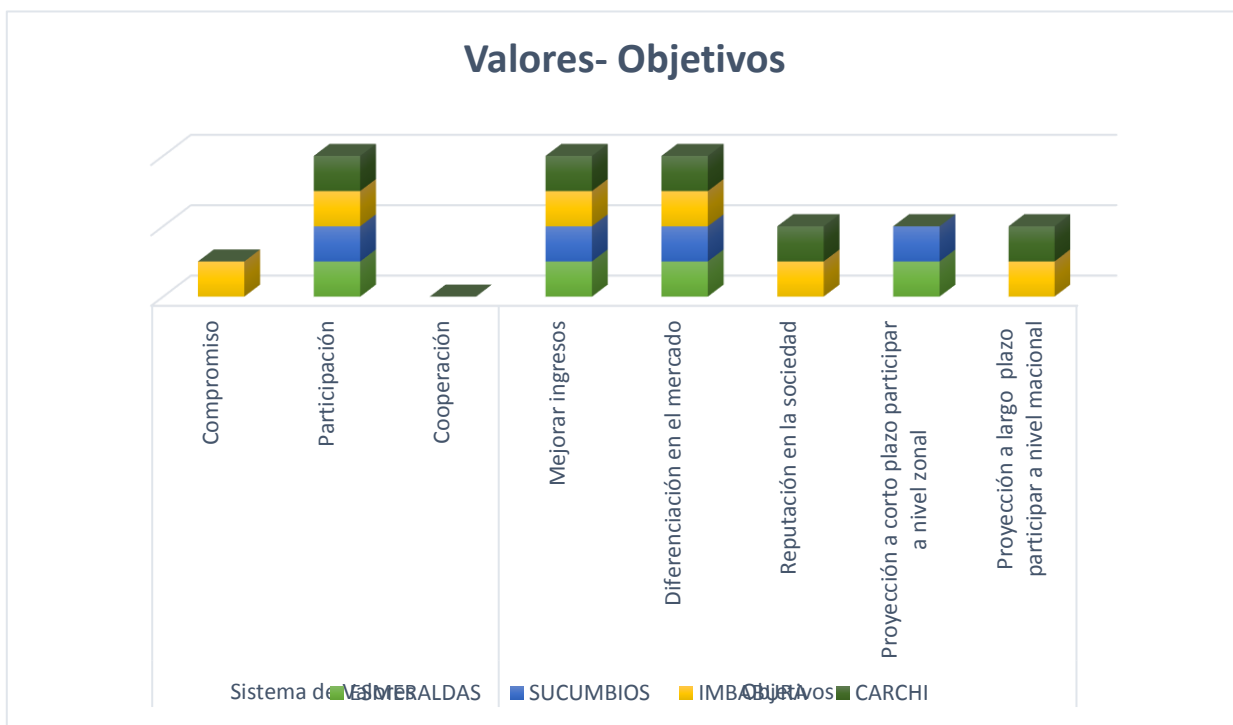


Figura 5. Valores y objetivos en común de la asociación
Fuente: Investigación de campo

En una asociación es importante establecer los valores que les identificaran a fin de cumplir con los objetivos que se plantean a corto o mediano tiempo. En las provincias de la Zona 1, se observa el valor principal que es la participación en todos los ámbitos que la asociación esté involucrada, pero la cooperación según los datos encontrados es un valor que sin duda es muy difícil de ponerlo en la práctica por los diferentes criterios que mantienen las personas. Al momento de establecer una asociación el principal beneficio común es el de incrementar sus ingresos, porque les permite mejorar su calidad de vida.

¿Cuál considera que es la infraestructura de su vivienda y qué tipos de servicios básicos posee?

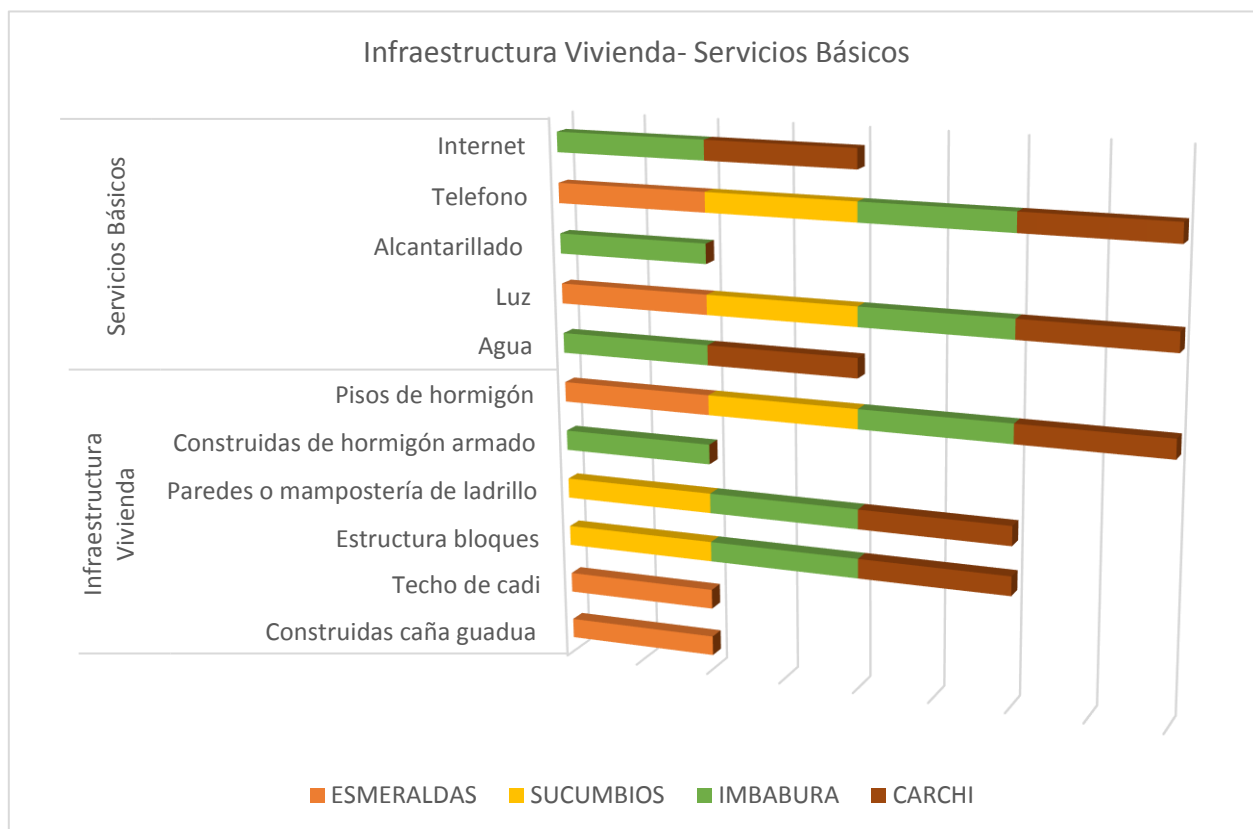


Figura 6. Infraestructura de vivienda y servicios básicos de los productores

Fuente: Investigación de campo

Se observa en la figura que en la Zona 1, los individuos que integran las asociaciones en cuanto a sus viviendas estan relacionadas al clima de cada provincia, tenemos que en la region costa la mayoría con construidas a caña, mientras, que en la region sierra son construidas a base de hormigón, en lo referente a los servicios básicos, estas provincias de la region carecen de agua, además de alcantarillado, Imbabura cuenta en gran medida con todos los servicios basicos, los distritos de las provincias de Esmeraldas y Sucumbíos tienen problemas críticos en cuanto a calidad de la vivienda urbana, pues poseen un déficit habitacional comprendido entre el 40 y 50%, frente al zonal que es del 37.1 % y el nacional que llega al 11.3% (SENPLADES, Informe de rendición de cuentas Zona1, 2014).

¿Cuál es la cobertura en salud y ha sufrido de accidentes laborales en el sector agro artesanal de la zona 1 Ecuador?

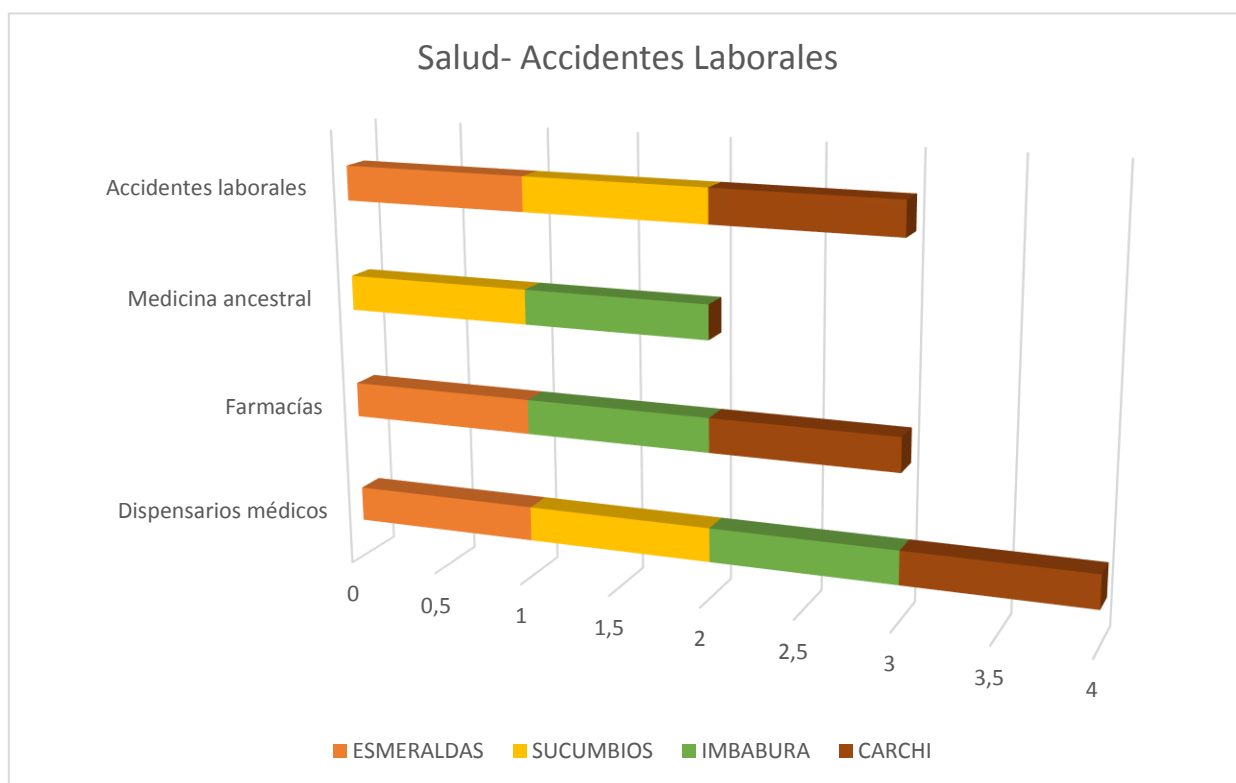


Figura 7. Cobertura en salud y accidentes laborales de los productores.

Fuente: Investigación de campo

El ser humano necesita de una buena cobertura de salud, de esta manera se salvan vidas, en su mayoría las provincias de la Zona 1, tienen a su alcance dispensarios medicos gratuitos, además de farmacias, practican la medicina ancestral con excepcion de Esmeraldas, se ha observado accidentes laborales en este sector agro artesanal alimentario como: fracturas en las muñecas y cintura; estrés de la actividad que desempeñan; es importante mencionar que estas provincias como los municipios de Nariño se asemejan por epidemias presentadas en relación a las actividades de cultivo como por ejemplo la panela, que bentajosamente han sido controladas a tiempo, es importante las capacitaciones que esten dirigidas por algun agente economico para evitar algun problema de salud.

¿Cómo productor usted se relacionado con otras asociaciones, además recibe apoyo por algún agente economico, mencione?

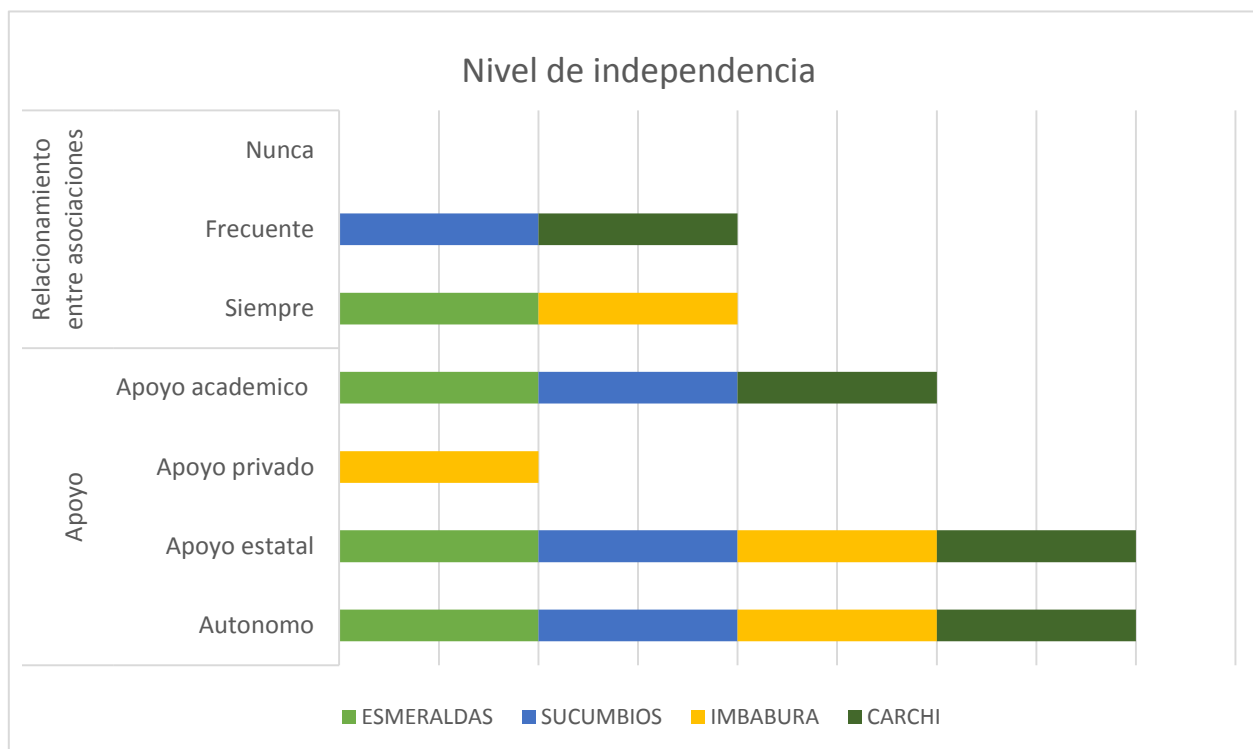


Figura 8. Relacionamiento entre asociaciones y apoyo de agentes económicos

Fuente: Investigación de campo

Las relaciones sociales son una necesidad de todos los seres humanos, el estar a la vanguardia de lo que sucede en el mundo permite aprovechar múltiples oportunidades, el apoyo que ofrecen algunos agentes económicos están ligados al bienestar y calidad de vida. En la Zona 1 Ecuador, se observa que la mayoría que conforman una asociación, ingresan a participar con su capital propio, además tienen el apoyo de instituciones como: IEPS, MIPRO y Cámaras de Comercio en Colombia para los procesos de elaboración y venta del producto, por otro lado, reciben apoyo académico en capacitaciones relacionadas a temas de: innovación, procesos de agricultura, entre otros.

¿Cuál es el ingreso por socio que la asociación genera en el sector agro artesanal alimentario en la zona 1 Ecuador?



Figura 9. Ingreso por socio
Fuente: Investigación de campo

Es importante referenciar que el porcentaje de hogares con ingresos superiores a la canasta básica familiar: Sucumbíos, 46,8%; Imbabura, es de 46,0%; Esmeraldas, 39,2%; y Carchi, de 38,1 %, a nivel zonal es del 42,4%. (SENPLADES, 2012), esto permite verificar según los datos encontrados en la investigación que en la Zona 1 Ecuador, las provincias de Ibarra y Sucumbíos sus asociados tienen más de un salario básico, lo que les ha permitido mejoras sus condiciones de vida, por otro lado, en las provincias del Carchi y Esmeraldas se puede apreciar que tienen un ingreso menor al salario básico lo que les obliga a realizar varias actividades para lograr obtener dinero extra que permita mejorar sus ingresos.

¿Cuál es el apoyo y que actividades desempeñan con la comunidad como asociación del sector agro artesanal alimentario en la zona 1 ecuador?

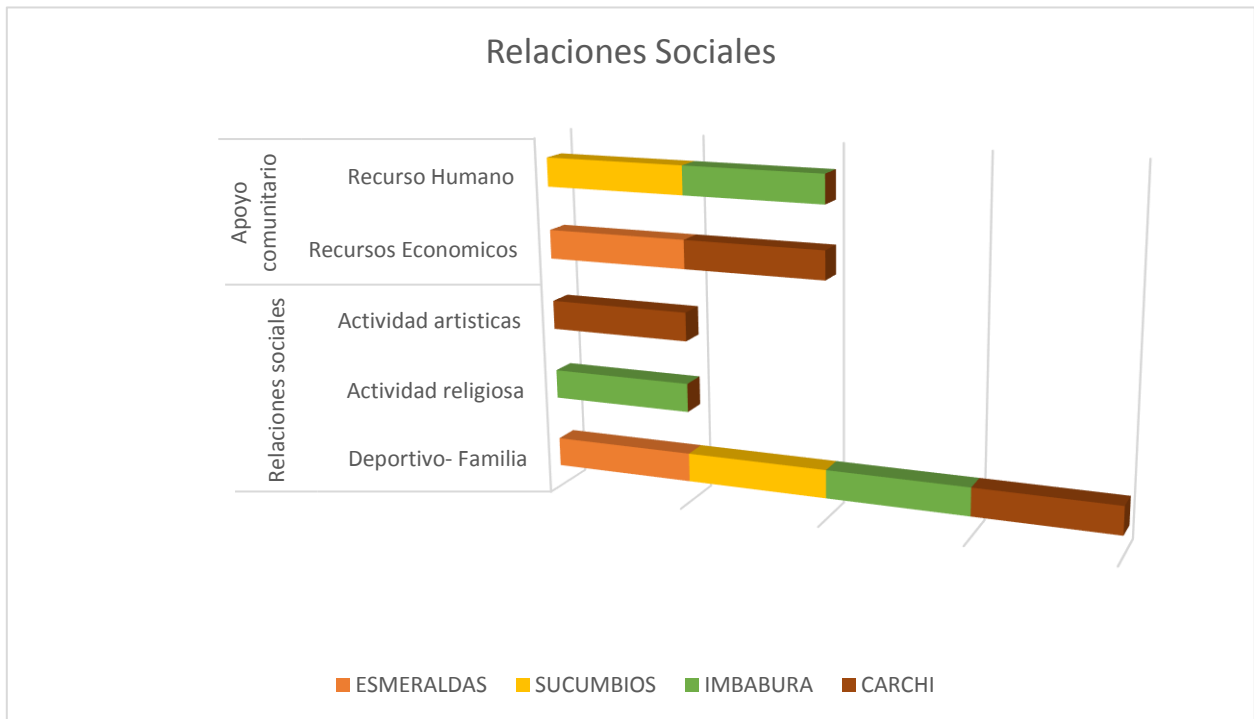


Figura 10. Apoyo y actividades con la comunidad como asociación del sector agro artesanal alimentario
Fuente: Investigación de campo

Una de las principales actividades que mantiene las asociaciones en las zonas de estudio son las actividades deportivas con un impacto importante en la salud del entorno familiar, las capacitaciones también se constituyen en indicadores de calidad de vida. (Palomba, 2002) menciona que el factor de relacionamiento es de mucha importancia al momento de “integrarse dentro de la organización”, permitiendo crear lazos fuertes entre la asociación y la comunidad.

Tabulación de entrevistas en la Zona 1 - Ecuador

4.1.2. Entrevista realizada a la dirigente de la asociación 15 de Marzo Sra. Rosa Naranjo

Entrevista N° 1

1. ¿Cuál es la actividad con la que fue creada la asociación y cuántos socios la integran?

La asociación fue creada para desarrollar la actividad de Panadería, cuenta con 13 años de existencia, ha crecido físicamente, nos afecta que no tenemos un lugar físico adecuado a las actividades, la integran 28 de 38 socios, las actividades no están bien porque invertimos más y recibimos menos, distribuimos a nivel local.

2. ¿Qué beneficios reciben como asociación agro artesanal?

Mipro nos ayudó con conservantes aplicados a la panadería para que el pan dure más tiempo. Recibimos capacitaciones anualmente porque duran un mes, nos unimos por afinidad para desarrollar las actividades, las mismas que nos ayudan los familiares. Hacemos oficios al distrito de salud tipo campaña, para ser atendidos toda la asociación en los días que determinen por medio de brigadas médicas.

3. ¿Qué actividades desempeñan dentro de la asociación agro artesanal?

La actividad principal es la panadería con la que fue constituida, pero, realizamos otras actividades como un local de cyber, comedor, talleres o cursos básicos de computación, a los particulares se les cobra, pero a los socios no.

4. ¿A recibido apoyo de alguna institución, que a sido de impulso para el desarrollo de la asociación agro artesanal?

Se agradece al Ing Luis Rocha porque nos impulsó y nos guió a participar en las ferias.

5. ¿Qué recomendación para que la asociación sea reconocida?

Recomiendo que la asociación se fortalezca de generación en generación, se pide un espacio físico, seguro, para no pagar arriendo.

Análisis de la Entrevista realizada al administrador de aceites esenciales botánicos Sr. Efraín Cortez Cuenca

Entrevista N° 2

1. ¿Cuál es la actividad con la que fue creada la asociación y cuántos socios la integran?

La asociación es creada para realizar aceites botánicos, la integran 20 socios entre hombres y mujeres.

2. ¿Qué beneficios reciben como asociación agro artesanal?

Participamos en ferias, capacitaciones de agrocalidad BAP, Herramientas gerencial (como debe estar la planta, los pisos, como debes presentarse en la feria en una rueda de negocios) estas capacitaciones las ofrece MIPRO, se vende a nivel local en las ferias.

3. ¿Qué actividades desempeñan dentro de la asociación agro artesanal ?

Para realizar actividades de aceites botánicos, partimos desde el cultivo en todos los procesos hasta llegar a envasarlo

4. ¿A recibido apoyo de alguna institución, que a sido de impulso para el desarrollo de la asociación agro artesanal?

Apoyo del MIES con extractoras para aceites, actualmente nos encontramos legalizando, además el ARSA (Nacional de Regulación y Registro Sanitario) hace modificaciones y MIPRO nos dió 24000\$,

5. ¿Qué recomienda para que la asociación sea reconocida en el mercado?

Mayor apoyo de instituciones para en 10 años ser una empresa piloto, por el motivo de que no hay en la amazonia, viajar a capacitarse, Participar en ferias, ronda de negocios. Para exportar se necesita dinero firma electronica, asi lo exige la unión europea que para exportar se necesita de 680\$.

Análisis de la Entrevista realizada a la Ing. Nancy Cardenas funcionaria del Instituto de Economía Popular y Solidaria- Carchi

Entrevista N° 3

1. ¿Cómo institución de que manera les han ayudado a que las asociaciones crezcan?

La economía popular y solidaria se esta implementando en el Ecuador desde el 2012 por la ley y por el reglamento que existe, se registran en la superintendencia de economía popular y solidaria ellos les dan la personaria juridica, nosotros como intituto les ayudamos ha llenar los formularios, que los papeles esten en regla, con MIPRO se inscribe a toda microempresa, es decir una persona puede ser microempresario y acredita a empleados, maximo tres dueños

En cambio aca es asociacion todos son dueños no son obligados a afiliarse al IESS pueden tener empleados, pagar el basico y todo los beneficios de la ley como el codigo del trabajo, minimo 10 personas que realicen la misma actividad economica, tienen un solo ruc, un facturero y van a una sola cuenta, despues ellos destinan cuanto van a ganar

El sector agro artesanal busca su propio mercado espacios de comercialización en ferias sacar permisos codigos de herramientas para poder entrar a tia comisariato tener todos los permisos costosos para poder participar no tienen ese capital para perder las empresas no pierden ellos, sino se vende el producto lo devuelven.

2. ¿Cual es el promedio cuantas asociaciones existen en el sector agroartesanal?

170 asociaciones de todos los sectores de la provincia, existen un número mayor de asociaciones del sector agroartesanal en Esmeraldas

3. ¿Cuál es el interés de crédito otorgado para el sector y que institución las otorga?

Algunas han crecido con creditos con BanEcuador para asociaciones productivas es al 11% de interes con garantias hipotecarias.

4. ¿Cuántas asociaciones agro artesanales se han constituido en grupo corporativos?

Como grupos corporativos no hay, pero, como redes se llama la red de economia popular y solidaria que abarcan todos los sectores productivos para fines de este año 2018 ya la tengamos 1 en Carchi, pero, existen en Imbabura 3, en Esmeraldas 1 y en Sucumbios 1, se llaman red de integración economica.

5. ¿A qué tipos de productos se dedican las mujeres, hombres y personas con discapacidad?

Uno de los principios de la economia popular y solidaria es la equidad de genero, en su mayoria son mixtas las asociaciones.

6. ¿Cuáles considera que son las debilidades de las asociaciones en el sector agro artesanal?

Las debilidades en la mayoría de asociaciones es la parte organizativa no todos participan igual ni existe el mismo compromiso para capacitarse, no existe convenios de cooperacion. Estan en proceso. Carchi Sucumbios para exportar tienen que tener permisos, marcas como INE, ISSO, entre otros, en Imbabura exportan chocolate, mientras esmeraldas esta en proceso.

El abandono de asociaciones es de un 35 a 30 se mantienen porque salen los socios e ingresan, el factor por el que se retiran es el dinero, no sacan el impuesto que tienen que pagar del iva.

7. ¿Cuáles considera que son las fortalezas de las asociaciones en el sector agro artesanal?

Tienen experiencia en las actividades que realizan y conocimientos de su sector productivo. El enlace turistico se conocen entre los productores y los empresarios y empiezan hacer contactos como Palacio Imperial hoteleros dueños de restaurantes se les hace mas facil que con las cadenas de mercado, hay que buscar ahora con el sector privado.

Apoyo para la legalizacion con capacitaciones organizativas, administrativas y tecnicas con nosotros mismos o con otras instituciones aliadas, con acceso a credito se tiene un convenio con BanEcuador o a la Corporacion de Finanzas Populares, puedan catalogarse, invitacion a las ferias a participar. Por eso no tienen salida los productores de leche si tienen de fruta poco trabajan con supermercado con el gobierno provincial les ayuda vendiendo con ese punto de venta que tienen

por el sindicato de choferes. En las demas provincias depende del gobierno provincial para que les ayuden a la economia local a este tipo de organizaciones.

8. ¿Cuáles son las enfermedades que se manifiestan de manera frecuente en el sector?

En cuanto a las enfermedades frecuentes no hemos tenido casos graves como alguna epidemia que se soluciona con vacunas a tiempo al ganado.

9. ¿De qué manera las asociaciones se disuelven?

Dentro de la economia popular y solidaria no pueden repartirse todas las utilidades solo el 45% se pueden repartir el 55% les queda como patrimonio de la organización es un fondo irrepartible de utilidades van a ir capitalizando con eso les sirve para crecer para poder endeudarse sacar creditos. Consiste en la asamblea lo que decidan como se van a pagar su trabajo su mano de obra un ejemplos es que los 10 socios van a ganar un sueldo basico de 386 dolares durante el tiempo que dure el contrato.

Se le da cuando la asociacion se liquide, la superintendencia para poder liquidar estas asociaciones solicita un liquidador que este registrado en la superintendencia tiene que ser profesional y se demora el tiempo que sea, muchas veces lo poco que hizo la asociacion se lleva el liquidador porque hace cada persona desde que fechar hasta que fecha trabajo y cuanto le corresponde. Un ejemplos tenemos la asociacion los PASTOS (sector textil) ellos en su reglamento interno las personas que renuncian voluntariamente se les va a pagar un valor de 500 dolares con eso ellos renuncian a toda la organización incluso al momento que esta se liquide, ya esta estipulado en el reglamento todo depende de la junta directiva del administrador lo que acuerden en la asamblea. Sacan el valor de la mano de obra materia prima y les queda una utilidad. Un socio no puede demandar a la asociación, pero, un trabajador si.

10. ¿De qué manera la asociatividad ha contribuido a la calidad de vida de los productores del sector agro artesanal?

La asociatividad a contribuido para poder ampliar su productividad, es decir ofrecer mayor cantidad de productos y también para poder vender a precios más convenientes. La asociatividad si ha ayudado un 40%, pues consiguen contratos mas grandes y pueden producir mas en grupo

11. ¿Qué recomienda para que las asociaciones sean reconocidas en el mercado?

Los extranjeros por el carnet de refugiado y visa si pueden formar parte de la asociación, convenios no hay ni se pueden dar a menos de que se den convenios de exportacion podemos trabajar. La capacitación porque no estan en el mismo nivel de conocimientos, asociaciones textil han invertido en capacitaciones de lo que es irrepartible del 55%.

Menciona “en Nariño específicamente en Ipiales son empresarios son dueños cada quien de su negocio son mas agricolas que comerciales y productivas”

Análisis de la entrevista en Ecuador

En la zona 1 la entrevista fue aplicada a los productores (Sra. Rosa Naranjo; Sr. Efrain Cortez Cuenca) y a la funcionaria del Instituto de Economía Popular y Solidaria-Carchi (Ing Nancy Cardenas). Manifiestan que la asociatividad para constituirse depende de la actividad o habilidad que involucre a todo el grupo (equidad de genero), ademas de la motivación que tengan. Al momento de estar constituida la asociación realizan la actividad con la que fue creada, sin diferenciación de obtención de ingresos, lo que es consecuencia de mejorar la calidad de vida de cada socio.

Las debilidades en la mayoría de asociaciones es que no cuentan con convenios de cooperacion , lo que constituye una debilidad y factor latente de desintegración de la asociacion, la falta de motivacion por ausencia de capacitaciones, la falta de prevención de accidentes, la falta de apoyo gubernamental para fortalecer la asociación, la pobreza, la escasa infraestructura para la producción y comercialización de sus productos, entre otros, son definitivamente los obstaculos principales para que exista la inestabilidad en el grupo.

La mayoría de asociaciones han recibido beneficios como: contratar personal, salud, acompañamiento de instituciones en todo el proceso del producto, facilidad de credito con BanEcuador (interés del 11%), insumos, capacitaciones ofrecidas por los diferentes agentes economicos y expuestas en varias areas ayudandoles a tener mas conocimientos para aplicar estrategias al momento de participar en ferias o en ronda de negocios, entre otros.

Las asociaciones para mantenerse o surgir deberían considerar la conformación de redes de economía popular y solidaria que abarcan todos los sectores productivos, solo en Imbabura hay 3, en las demás provincias por lo menos existe una sola.

Dentro de la asociación existe normativas intyernas que regulan sus actividades, para poder desintegrarse en su totalidad o por partes tiene que constar en las actas dispuesto por la asamblea, de no ser el caso se solicita un liquidador que este registrado en la superintendencia de compañías, además, los socios dentro de la economía popular y solidaria no pueden repartirse todas las utilidades solo el 45% se lo considera factible de distribución entre los ocios, el 55% queda como patrimonio de la organización para efectos de capitalización y poder contar con los recursos óptimos para poder endeudarse con creditos que fortalezcan las actividades de la asociación.

4.1.3. Tabulacion de entrevista Colombia

Entrevista realizada al Ing. Manuel Velazco funcionario de Fronteras- Departamento de Nariño-Colombia

Entrevista N° 4

1. ¿Cómo institución de que manera les han ayudado a que las asociaciones crezcan?

El rol que desempeño como contador de las asociaciones, es el asesoramiento, capacitacion en temas de emprendimiento y motivacion en equipo de trabajo.

2. ¿Cual es el promedio cuantas asociaciones existen en el sector agroartesanal?

En Nariño por cada cadena productiva existen entre 2 y 3 asociaciones agro artesanales por municipio, son 62 municipios de Nariño. Serian entre 130 y 150 asociaciones agro artesanales.

3. ¿Cuál es el interés de crédito otorgado para el sector y que institución las otorga?

En el departamento de Nariño el Banco Agrario apoya a las asociaciones con un interés mensual del 0,9% y del 1%

4. ¿Cuántas asociaciones agro artesanales se han constituido en grupo corporativos?

En el departamento de Nariño existen cadenas productivas uno por cada municipio en total 62.

5. ¿A qué tipos de productos se dedican las mujeres, hombres y personas con discapacidad?

Las personas se dedican a la actividad que sea a fin con sus habilidades en el caso de los hombres la mayoría se dedica a la producción de lácteos en menor cantidad lo hacen las mujeres, ya que la mayoría de ellas se dedican a la crianza y venta de gallinas, por otro lado, las personas con discapacidad también realizan actividades que puedan desempeñar.

6. ¿Cuáles considera que son las debilidades de las asociaciones en el sector agro artesanal?

La falta de compromiso dentro y fuera de la asociación han influenciado a que no se comprometan con el trabajo en común. En las asociaciones pequeñas les exigen requisitos que son difíciles de cumplir para poder exportar los productos lo cual les dificulta cumplir con los mismo, además de los cobros de la declaración de la renta.

Manifiesta que existe poco apoyo por parte del municipio, Ministerio de agricultura, por lo tanto, no hay alianzas productivas.

7. ¿Cuáles considera que son las fortalezas de las asociaciones en el sector agro artesanal?

Las diferentes habilidades que posee cada socio para desempeñar cierta actividad. Capacitaciones recibidas en las diferentes áreas, además como asociación pueden acceder a diferentes préstamos bancarios. También pueden acceder a ferias en los cuales exhiben sus productos de tal forma que puedan vender.

8. ¿Cuáles son las enfermedades que se manifiestan de manera frecuente en el sector?

Las enfermedades dependen del tipo de actividad que estén desempeñando un ejemplo tenemos que quienes realizan la transformación de la caña a panela los productores padecen de dengue esto se da por el crecimiento del mosquito, otro ejemplo lo de la transformación de la leche los productores se contagian debido a las bacterias de los animales.

9. ¿De qué manera las asociaciones se disuelven?

Las asociaciones para dar por terminado su actividad comercial y vida jurídica se realiza lo siguiente:

1. Proceso de disolución: El acta de asamblea autorizando la disolución de la Asociación, la cual se entrega a la Cámara de Comercio.
2. Proceso de liquidación: con acta de asamblea autorizando la liquidación, anexando estados financieros finales, certificado de Estado de la Cuenta de la DIAN, copia de edicto publicado en un diario regional, igualmente se entrega en la Cámara de comercio y se espera la Resolución de Liquidación. Las asociaciones durante la asamblea realizan actas por medio de estas disuelven.

10. ¿De qué manera la asociatividad ha contribuido la calidad de vida de los productores del sector agro artesanal?

La asociación si ha mejorado la calidad de vida de los productores, en el sector rural falta el servicio de alcantarillado.

11. ¿Qué recomienda para que las asociaciones sean reconocidas en el mercado?

Se debería catalogar a las asociaciones de acuerdo a su capital que las asociaciones pequeñas con menor capital se les ofrezca el beneficio de no pagar la tributación. Los socios mayor compromiso dentro de la asociación, tener claro los objetivos sea a corto, mediano y largo plazo. El sector privado debería apoyar a estas pequeñas asociaciones para que surjan.

Las asociaciones del departamento de Nariño y la Zona 1 Ecuador podrían tener encuentros en los cuales se hable acerca de las experiencias que cada socio ha tenido o en equipo como asociación esto servirá de motivación para los demás, además de que se dicten temas de fortalecimiento, mercadeo, entre otros.

Análisis de la entrevista en Colombia

El Ing. Manuel Velazco manifiesta: para que se presente asociatividad debe haber actividad y habilidades que tengan en común un cierto conglomerado de personas o grupo (equidad de género).

Por cada cadena productiva existen entre 2 y 3 asociaciones agro artesanales por municipio, son 62 municipios de Nariño. Serían entre 130 y 150 asociaciones agro artesanales, siendo un número mayor a las asociaciones de la Zona 1 Ecuador. En el departamento de Nariño el Banco Agrario apoya a las asociaciones con un interés mensual del 0,9% y del 1%.

A nivel del factor salud existen enfermedades ocasionadas por la actividad que desempeñan, en su mayoría son dengues que son atendidos a tiempo. En el caso de disolución de la asociación existen reglamentos a cumplir. Las debilidades de las asociaciones es la falta de compromiso ocasionando que no se cumpla con el trabajo, además, las exigencias de requisitos se convierten en factores imposibles de cumplirlos, los cobros de la declaración de la renta, también influye negativamente y lo importantes es el poco apoyo del municipio que fortalezca las alianzas productivas.

Los beneficios que reciben las asociaciones a nivel de Colombia son pocos en comparación con la zona 1 Ecuador, asesoramiento, motivación de trabajar en equipo, además capacitaciones recibidas en las diferentes áreas, participación en ferias para exhibir sus productos y poder vender.

Para que la asociación conquiste nuevos mercados es necesario el apoyo por parte de agentes económicos, los temas de fortalecimiento, mercadeo, exoneración del pago de tributación a los pequeños productores, mayor compromiso dentro de la asociación, encuentros binacionales en los cuales hablen de las experiencias que cada productor mantiene.

Informe de Ficha de Observación

Se realizó dos fichas de observación, una para la Zona 1 Ecuador y la otra al Departamento de Nariño Colombia, concerniente a la reunión entre productores y los diferentes representantes de las instituciones (ver anexo 6).

En la Zona 1 y Departamento de Nariño en lo relacionado a la reunión entre los productores del sector agro artesanal y sus representantes de las instituciones (IEPS; MIPRO; BanEcuador; Camara de Comercio, entre otros) se da a conocer con anticipación a los participantes. Además, existe en orden del día en función de los objetivos, por tener diferentes opiniones y ante esto resulta complicado seguir la secuencia del orden del día, el tema siempre tiene relación con el objetivo la mayoría de personas participan verbalmente, al darse diferentes opiniones genera que no se respeten entre ellos, el desconcierto ante los representantes de las instituciones dicen “BanEcuador

es una institución pública para ayudar con créditos a los pequeños productores, pero, cuando queremos acceder a estos créditos nos ponen muchas trabas y nos piden varios documentos que son difíciles de obtener” ante eso algunos representantes de BanEcuador con un tono adecuado se pronunciaron diciendo “Como representantes de BanEcuador siempre hemos estado para ayudarle conjuntamente con las demás instituciones, pero, si es el caso de que tengan problemas en este momento procederemos a revisar los documentos para ayudarles” después de estos diálogos se da por terminado la reunión con una duración aproximada de dos horas.

4.2. DISCUSIÓN

Existen muchos autores que definen a la asociatividad como la cooperación entre un grupo de personas que se unen para conseguir un beneficio en común, pero, más allá de esto es una estrategia que sin duda permite encontrar fortaleza en referencia a la capacidad de trabajar en equipo, donde el principal beneficiario es el agricultor y su principal propósito es mejorar las condiciones agroproductivas desarrollando esquemas de trabajo para conseguir beneficios como creación de empleo rural sostenible, mejor formación en gestión de recursos naturales y acceso a la información, tecnologías, innovaciones y servicios de extensión agraria, disminución de costos, incremento de productividad, tener mejores oportunidades en los mercados, entre otras.

Las dimensiones analizadas en el presente estudio a fin establecer relación entre la asociatividad agro artesanal alimentaria y la calidad de vida están bajo características de cada una de ellas como:

- ***Asociatividad agro artesanal alimentaria:*** la asociación, estrategia colectiva, sostenibilidad, oferta de crédito y la participación institucional.
- ***Calidad de vida:*** cultura, sistema de valores, infraestructura vivienda, servicios básicos, salud, nivel de independencia, ingresos económicos y relaciones sociales.

De los resultados obtenidos a nivel de las encuestas y del focus Group, tanto de la Zona 1 Ecuador y departamento de Nariño se puede deducir de manera general que hay un bajo porcentaje de asociación entre los productores, se coincide además de la necesidad de obtener y recibir beneficios como: capacitaciones en varias áreas que permita ampliar nuevos conocimientos, diversidad de productos, accesibilidad a préstamos en diferentes instituciones financieras, implementación de

sistemas integrales de producción agropecuaria con tecnologías modernas y sostenibles, fomento de iniciativas de articulación productiva y comercial entre pequeños productores y empresas agroindustriales que contribuyan al "Buen Vivir Rural".

De esta realidad, se realiza un análisis particular de cada una de estas dimensiones a fin de observar la relación entre las dos variables de estudio.

ASOCIATIVIDAD AGRO ARTESANAL ALIMENTARIA:

- ***La Asociatividad***, se constituye en la transformación en actores de los pequeños productores con capacidad de negociación, oportunidades de mercado, junto a servicios como una mejor formación en gestión de recursos naturales y acceso a la información, tecnologías, innovaciones y servicios de extensión agraria. Según los datos encontrados se puede generalizar que el 48% de las unidades familiares de productores asociados obtienen más ingresos en promedio en relación al 35% de las unidades familiares de productores no asociados
- ***La estrategia colectiva*** es importante porque permite lograr resultados con base a las fortalezas de cada asociación, la mayoría de productores distribuyen sus productos directamente a los compradores, existen en menor cantidad que lo hacen con uno o dos intermediarios que ayuden a realizar esta tarea, las asociaciones para alcanzar el posicionamiento lo han hecho entre 1 año a 2 años. Las asociaciones del departamento de Nariño son más sostenibles que la Zona 1 Ecuador, en Nariño (Pasto, Tumaco, Ipiiales) existen alrededor de 148 asociaciones según datos obtenidos por la Cámara de Comercio Ipiiales 2019 y contrastado con la base de datos del 2017 por la Unidad Administrativa Especial de Organizaciones Solidarias (UAEOS) descrita al Ministerio del Trabajo caben indicar que las asociaciones agro artesanales se inscriben en la categorización de agropecuarias es por esta razón que del total de datos se procedió a filtrar para obtener un número total de asociaciones relacionadas al sector agro artesanal, mientras que en la Zona 1 Ecuador existen 97 asociaciones según emitidos por el Instituto de Economía Popular y Solidaria, las mismas que se mantienen, esto ha sido posible para incrementar los beneficios que reciben como préstamos bancarios, atención médica, mejoramiento de vivienda, entre otros.

- **La oferta de crédito** depende de cada país por su diferencia en cuanto a la moneda, las instituciones que otorgan los créditos para los pequeños productores, en el departamento de Nariño es el Banco Agrario con un interés mensual del 0,9% y del 1.950%, mientras, que en Ecuador es BanEcuador con el 11% de interés con garantías hipotecarias.
- **En la participación institucional**, los entrevistados son representantes quienes guían para que las asociaciones se legalicen o se disuelvan, es indispensable contar con estas instituciones que es el IEPS, MIPRO y en Colombia las diferentes Cámaras de Comercio, quienes ayudan a cumplir con los tramites que les exigen, se puede observar que existe mayor independencia entre Colombia que Ecuador, es decir la mayoría de productores colombianos realizan por su propia cuenta los tramites en algunos casos contratan a un profesional quien les ayude con estos trámites, en el caso de Ecuador los técnicos acuden al lugar donde van a realizar la actividad comercial y les ayudan a que los tramites sean realizados a corto tiempo .

CALIDAD DE VIDA:

- **La cultura** de la Zona 1 y Nariño se asemejan, por ejemplo existe la Onacionalidad Awá por tal motivo la Senplades Zona 1 participó en el “Segundo Congreso Binacional Ecuador - Colombia de la Familia Awá”, así como por parte de Colombia la participación del representante de la organización ACIPAP (Asociación de Cabildos Indígenas del Pueblo Awá de Putumayo) Amilcar Chapuez, quién mencionó que para la familia Awá no existen las fronteras y que el objetivo del encuentro es velar por políticas públicas que no atenten contra su identidad, cultura y vida. “Queremos proyectos que no alteren nuestra cosmovisión, necesitamos propuestas para el bien de nuestra comunidad”, expresó el dirigente (2018).
- **Los sistemas de valores** en la Zona 1 y Nariño sobresalen con la participación voluntaria de cada socio al momento de tomar decisiones, pero también es una realidad de que se carece de cooperación y el compromiso esto ha sido un factor para algunas asociaciones que tomen la decisión de salirse de la misma, aquellas que se mantienen han crecido cumpliendo con los objetivos que se han trazado a lo largo del tiempo, se puede destacar es el de obtener la diferenciación en el mercado, contribuyendo a mejorar sus ingresos, plazos

que se han establecido a corto, mediano y largo plazo, como posicionarse en el mercado sea a nivel local, provincial, zonal y nacional, existe un déficit para conquistar los mercados extranjeros por el motivo que exigen muchos requisitos al momento de exportar impidiendo que las asociaciones puedan conquistar nuevos mercados.

- En la Zona 1 y Nariño en lo referente a la **infraestructura**, existe relación entre las características físicas de los hábitats residenciales de Vivienda Básica con el Nivel de Asociatividad de dichas agrupaciones, de ahí que algunos productores gozan de una vivienda estable de hormigón, paredes de ladrillo y estructura de bloques, pero también es cierto a través de los datos recolectados observar una realidad latente de pobreza y que estos índices dan como resultado falta de vivienda para la mayoría de las personas que no están vinculadas procesos asociativos, los servicios básicos también es un indicador por atender falta de alcantarillado y agua que sin duda representa un factor indispensable de desarrollo social y económico.
- **En lo relacionado a la salud** tanto en la Zona 1 y el Departamento de Nariño es evidente un tensionamiento y fortalecimiento de la atención sanitaria, en algunos casos se ha dado epidemias que a tiempo se ha controlado, es importante señalar que de los datos obtenidos se destaca el uso y práctica de la medicina ancestral como una alternativa ante la ausencia de la medicina tradicional y ausencia de farmacias, los pedidos a través de oficios como asociación son frecuentes para ser atendidos.
- **El nivel de independencia**, en este indicador en la Zona 1 y Nariño mantienen un nivel medio de relación entre asociaciones, sus actividades las realizan de manera reservadas, indican los resultados que se apoyan no entre ellas sino con instituciones privadas para capacitaciones en las áreas de trabajo que son gratuitas y en varios casos pagadas,

- **Los ingresos**, este factor es indiscutible en los socios y se constituye en incentivo para seguir en el grupo; en Colombia se reúnen en mesa de concentración laboral en la que se llega a un acuerdo para el incremento salarial entre el mandatario colombiano, los empresarios y los sindicatos representados en la Confederación General de Trabajadores (CGT), la Confederación de Trabajadores de Colombia (CTC) y la Confederación Democrática de Pensionados (CDT) el salario mínimo en el 2019 es de \$828.116 (251 dólares), es decir, un 6% más que en el 2018. En Ecuador el gobierno decidió que el salario pasa de USD 386 en el 2018 a 394 en el 2019, esto después de que el Consejo Nacional de Trabajo y Salarios, los trabajadores y empleadores no llegaron a un consenso. En la zona 1 y departamento de Nariño comienzan aportando como capital sus ahorros, a fin de que la asociación tenga patrimonio, ventas y por ende más ingresos, es cierto también que con las políticas económicas de cada país en varios casos es imposible que recuperen lo invertido en poco tiempo, generando que las personas se vean afectadas, situación que los lleva a decidir abandonar la asociación.

Para ser más contundente, a continuación, se detalla en el cuadro, como la asociación ha mejorado la calidad de vida de los asociados.

*Tabla 2:
Comparación de ingresos de asociaciones*

	Zona 1 - Ecuador		Departamento de Nariño – Colombia	
	Asociación Produlacteos		Asociación 15 de marzo	
	Antes de pertenecer a la asociación	Al pertenecer a la asociación	Antes de pertenecer a la asociación	Al pertenecer a la asociación
Ingresos económicos	150 000 pesos	850 000 pesos	50 dólares	500 dólares

En la Zona 1 (Esmeraldas, Sucumbíos, Imbabura, Carchi) Ecuador y en Nariño (IpiALES, Tumaco, Pasto) Colombia, se observa que los productores de la asociación “Produlacteos” y la asociación “15 de marzo” antes de pertenecer a una asociación han tenido unos ingresos bajo, los mismos que han sido ofrecidos por sus familiares, por esta razón se ven en la necesidad de pertenecer a una

asociación, como se observa que sus ingresos económicos se incrementan, mejorando de esta manera la calidad de vida de los productores. Coincidiendo con el autor (Palomba, 2002) menciona que el “factor material es importante dentro de la calidad de vida, debido a que el ser humano entre más y mejores recursos tenga, mejor será su calidad de vida”, por esta razón que quienes formen las asociaciones tendrán un ingreso superior al salario básico en Ecuador es 394 dólares, mientras en Colombia es 830 000 pesos. Además, el incrementar sus salarios los productores pueden mejorar sus relaciones sociales, vivienda, servicios básicos, entre otros, por ende, hacer realidad sus expectativas de vida.

- **Las relaciones sociales**, como asociación el apoyo dentro de la misma se da a nivel de recursos económicos, humanos, de capacitación, además que la práctica deportiva en familia, con los socios se convierte en una verdadera comunión entre ellos, es importante destacar a además la actividades religiosas y artísticas que mantienen con arraigo a sus creencias y cultura.

Finalmente, un dato relevante en relación a la investigación desarrollada en el Ecuador según datos de la Dirección Nacional de Cooperativas del Ministerio de Inclusión Económica y Social del 2010, “las organizaciones ESS (Economía Social y Solidaria) generan alrededor del 25,7% del PIB nacional. En el año 2010, se registraron 4.968 organizaciones productivas a nivel nacional, de las cuales 44% eran asociaciones, 19% se organizaban como comunidades y 18% eran cooperativas” (2015). En el Ecuador las organizaciones de la economía social y solidaria contribuyen a mejorar la economía del país y su calidad de vida, son las asociaciones en su gran parte que aportan al crecimiento del PIB.

A continuación, se detalla, por medio de una tabla los factores relevantes, entre los dos objetos de estudio entre Zona 1 Ecuador y Departamento de Nariño Colombia.

Tabla 3:
Comparación de factores entre Zona 1 y Nariño

Factores	Colombia		Ecuador	
	SI	NO	SI	NO
Productores cooperación, compromiso, entre otros.		x		x
Apoyo de agentes económicos	x		x	
Participación con la comunidad	x		x	

Objetivos cumplidos		x		x
Beneficios: capacitaciones, insumos, materiales, entre otros.	x		x	
Variedad de culturas de los productores	x		x	
Infraestructura de vivienda adecuada		x		x
Servicios básicos completos		x		x
Pobreza y desempleo	x		x	
Salud	x		x	
Posicionamiento en el mercado	x		x	
Ingreso menor al salario básico	x		x	
Procesos de asociatividad		x		x

V. CONCLUSIONES Y RECOMENDACIONES

5.1. CONCLUSIONES

- ✓ Es importante destacar que las personas se agrupan de forma voluntaria cooperando mutuamente para conseguir un beneficio en común, la asociatividad por tanto es un proceso que permite fortalecer la economía, el cumplimiento de objetivos, la unión familiar y grupal.
- ✓ Los ingresos de los productores agropecuarios asociados son mayores a los ingresos que obtienen los productores no asociados, lo que hace concluir que la asociatividad resulta un factor importante al momento de mejorar los ingresos económicos.
- ✓ Existe una mejor oportunidad de que instituciones gubernamentales o independientes como como IEPS, MIPRO, y las Cámaras de Comercio de Nariño, ofrezcan incentivos para los productores asociados del sector agro artesanal alimentario como capacitaciones, seguimientos a sus procesos económicos y productivos, antes que aquellas que trabajan de manera independientemente.
- ✓ Es significativo hacer énfasis de la importancia de los factores identificados en el estudio en los procesos asociativos, los cuales fortalecerán la cooperación, confianza, solidaridad, respeto, poder de relaciones, institucionalidad, identidad cultural, trabajo en equipo, compromiso con metas comunes, entre otros quienes serán influyentes y de manera directa en los productores de la zona 1 Ecuador y municipios de Colombia

5.2. RECOMENDACIONES

- ✓ Al sector agro artesanal alimentario de Ecuador y Colombia, debe gestionar ayuda a la administración pública y privada, a fin de orientar procesos asociativos para desarrollar las actividades y de esta manera cumplir con los objetivos establecidos al momento de integrarse en la asociación.
- ✓ Mejorar la promoción de proyectos productivos por parte de instituciones IEPS, MIPRO, BanEcuador, Cámara de Comercio Ipiales, fortaleciendo las alianzas estratégicas entre

asociaciones que permitan tener mejores resultados en la producción y comercialización de sus productos lo que mejoraría los ingresos de cada productor y su calidad de vida.

- ✓ Las asociaciones agro artesanales deberían aprovechar la política actual del gobierno el cual pretende generar desarrollo económico y social; en Ecuador dentro del Plan Nacional de Desarrollo “Toda Una Vida” en su objetivo 5, que garantice “Impulsar la productividad y competitividad para el crecimiento económico sostenible de manera redistributiva y solidaria”, y de manera similar en Colombia a través del Plan Nacional de Desarrollo – “Pacto por Colombia Pacto por la Equidad”, en el IV. Pacto por el emprendimiento y la productividad acogándose al literal 4 Promover la transformación productiva agropecuaria por medio del ordenamiento de la producción, el desarrollo de clusters y cadenas de valor agroindustriales, que integren la producción industrial con la de pequeños y medianos productores; que permitan generar impactos positivos que mejoren las condiciones de vida de las personas a través de la generación de plazas de trabajo permanente que vincule al sector productivo tanto público como privado.
- ✓ Los productores del sector agro artesanal que están vinculados con el modelo asociativo, podrían también manejar la economía colaborativa ofreciendo sus productos a un buen precio, optimizando tiempo y recursos económicos y tecnológicos.

VI. REFERENCIAS BIBLIOGRÁFICAS

- G. Liendo , M., & M. Martínez, A. (2001). Asociatividad. Una Alternativa para el Desarrollo y Crecimiento de las PYMES. 1-9.
- Acevedo Camacho, M. L., & Buitrago Rodriguez, M. V. (04 de 2009). *repository.lasalle.edu.co*. Obtenido de Asociatividad empresarial, crecimiento productivo e innovación. El caso de las PYMES y del sector textiles y confecciones en Bogota:
<http://repository.lasalle.edu.co/bitstream/handle/10185/11684/T10.09%20A21a.pdf>
- Arias, F. (2006). *El proyecto de investigación* (Quinta ed.). Venezuela: Episteme.
- Arturo, C., Álvarez, M., & Surcolombiana, U. (2011). *Cuantitativa y Cualitativa Guía didáctica*. (S. A.C, Ed.) Recuperado el 2006, de Investigación cualitativa: Diseño, Evaluación Del Rigos Metodológico y Retos.
- Baena , G. (1986). *Manual para elaborar trabajos de investigación documental*. México: Editores Mexicanos Unidos.
- BancoMundial. (02 de 10 de 2018). *www.bancomundial.org*. Obtenido de Agricultura y Alimentos: <http://www.bancomundial.org/es/topic/agriculture/overview>
- Cadena Roa, J., & Puga Espinosa, C. (2005). Criterios para la evaluación del desempeño de las asociaciones. *Revista mexicana de ciencias políticas y sociales*, 3-7.
- Carles. (18 de 05 de 2016). *www.agroptima.com*. Obtenido de Principales leyes que todo agricultor debe conocer: <https://www.agroptima.com/es/blog/cuales-son-las-principales-leyes-que-debo-conocer-como-agricultor/>
- Difilo , A. I. (2017). *repositorio.puce.edu.ec*. Obtenido de Fortalecimiento asociativo de los actores de la economía popular y solidaria para el aprovechamiento de oportunidades de negocios en mercados internacionales. Caso: Asociación de productores y comercializadores de pitahaya y otros productos Palora, provin:
<http://revistasdigitales.upec.edu.ec/index.php/sathiri/article/download/6/6/>
- ElDiario. (17 de 07 de 2018). <http://www.eldiario.ec>. Obtenido de La pobreza crece y el desempleo se reduce: <http://www.eldiario.ec/lamarea/noticias-manta-ecuador/477351-la-pobreza-crece-y-el-desempleo-se-reduce/>
- elpais.com.co. (20 de 12 de 2019). *www.elpais.com.co*. Obtenido de Salario mínimo 2019: así quedó el aumento en Colombia: <https://www.elpais.com.co/economia/salario-minimo-2019-asi-queda-el-aumento-en-colombia.html>

- ElUniverso. (14 de 04 de 2015). *Noticias*. Obtenido de 68% de la población de Ecuador se identifica con alguna creencia religiosa, según encuesta:
<https://www.eluniverso.com/noticias/2015/04/14/nota/4769461/68-poblacion-ecuador-se-identifica-alguna-creencia-religiosa-segun>
- Hernández Sampieri, R., Fernández Collago, C., & Baptista Lucio, M. (2010). *Metodología de la Investigación*. México: Impreso en México.
- Mas Herrera, M. J. (2005). *Desarrollo endógeno, cooperación y competencia. Una aproximación sin fronteras*, Caracas. Venezuela: Panapo.
- Moreno Bayardo, M. (1986). *Introducción a la Metodología de la Investigación Educativa* . Guadalajara: Impreso en México.
- O'Boyle, C., McGee, H., Hickey, A., Joyce, C., Browne, J., O'Malley, K., & Hiltbrunner, B. (1993). *The Schedule for the Evaluation of Individual Quality of Life (SEIQoL) Administration Manual*. Royal College of Surgeons in Ireland: Dublin.
- OMS. (2014). www.who.int/es. Obtenido de Preguntas más frecuentes:
<http://www.who.int/suggestions/faq/es/>
- Orbe, J. (2015). Estudio sobre Asociatividad IEPS: Informe de reflexión crítica. *Facultad Latinoamericana de Ciencias Sociales*.
- Palomba, R. (24 de 07 de 2002). www.cepal.org. Obtenido de Calidad de Vida: Conceptos y medidas.: https://www.cepal.org/celade/agenda/2/10592/envejecimientorp1_ppt.pdf
- Portafolio. (26 de 01 de 2018). www.portafolio.co. Obtenido de Baja participación del sector agrícola en la economía colombiana: <https://www.portafolio.co/economia/baja-participacion-del-sector-agricola-en-la-colombiana-513650>
- PROMETEO. (4 de 11 de 2015). prometeo.educacionsuperior.gob.ec. Obtenido de Ecuador le apuesta a la Economía Social y Solidaria:
<http://prometeo.educacionsuperior.gob.ec/ecuador-le-apuesta-a-la-economia-social-y-solidaria/>
- Ramírez Granda, R. F., Acosta Núñez, G. L., Romero Cárdenas, E. J., & Icaza Rivera, D. P. (12 de 2016). Asociatividad y Cooperación en la Base de la Economía Popular y Solidaria. *SATHIRI*, N° 11, 28-41. Obtenido de
<http://revistasdigitales.upec.edu.ec/index.php/sathiri/article/download/6/6/>

- Rojas Martinez, F. (2013). *http://repository.lasalle.edu.co*. Obtenido de Formas de asociatividad que prevalecen en la dinamización de las cadenas productivas agrícolas en Colombia.: <http://repository.lasalle.edu.co/bitstream/handle/10185/3654/00780087.pdf?sequence=1>
- Rosales, R. (09 de 1999). *Capitulos de Sela*. Obtenido de La Asociatividad como estrategia de fortalecimiento de las: http://www.geocities.ws/webhugo2001/Electiva_2/Foro/local12.htm
- Ruiz, R. (2006). *Historia y Evolución del Pensamiento Científico*. México: Grupo Patria Cultural.
- SENPLADES. (2012). *http://www.planificacion.gob.ec*. Obtenido de Agenda Zonal para el Buen Vivir: <http://www.planificacion.gob.ec/wp-content/uploads/downloads/2012/08/Agenda-zona-1.pdf>
- SENPLADES. (2014). *Informe de rendición de cuentas Zona1*. Quito. Obtenido de <http://www.planificacion.gob.ec/wp-content/uploads/downloads/2015/01/Informe-rendici%C3%B3n-de-cuentas-Zona-1-1.pdf>
- Senplades. (05 de 07 de 2018). *Noticias*. Obtenido de Senplades Zona 1 participó en el “Segundo Congreso Binacional Ecuador – Colombia de la Familia Awá”: <http://www.planificacion.gob.ec/senplades-zona-1-participo-en-el-segundo-congreso-binacional-ecuador-colombia-de-la-familia-awa/>
- Tamayo y Tamayo, M. (2004). *El proceso de la investigación científica*. México: LIMUSA.
- UTN. (23 de 03 de 2017). *http://www.utn.edu.ec*. Obtenido de La Importancia de la Agricultura en nuestro país: <http://www.utn.edu.ec/ficaya/carreras/agropecuaria/?p=1091>
- WHO. (20 de 03 de 2012). *www.who.int*. Obtenido de Constitution of the World Health Organization: http://WHQLIBDOC.WHO.INT/PUBLICATIONS/A38153_ANNEXES.PDF/
- www.eluniverso.com. (27 de 12 de 2018). *Economía*. Obtenido de Salario básico en Ecuador se fija en \$394 para el 2019: <https://www.eluniverso.com/noticias/2018/12/27/nota/7114467/salario-basico-unificado-ecuador-se-fija-394-2019>

VII. ANEXOS

Anexo 1: Formato de focus group



La universidad Politécnica Estatal del Carchi se encuentra desarrollando el proyecto de investigación: “La asociatividad y su efecto en la calidad de vida de las organizaciones de la Economía Social y Solidaria en la zona 1” para lo cual se requiere recopilar cierta información básica que consideramos de vital importancia para el desarrollo investigativo en todas sus etapas, razón por la cual nos permitimos hacerle llegar un cuestionario guía que permitirá direccionar el grupo focal con las instituciones participantes para medir las variables dentro de los componentes Agropecuario, Turístico y Artesanal.

Instituciones participantes:

- Ministerio de Turismo
- Ministerio de Industrias y Productividad
- Ministerios de Agricultura y Ganadería
- BanEcuador
- Academia

CUESTIONARIO

Componente: Agroartesanal Alimentario

El sector asociativo es el conjunto de asociaciones constituidas por personas naturales con actividades económicas productivas similares o complementarias, con el objeto de producir, comercializar y consumir bienes y servicios lícitos y socialmente necesarios, auto abastecerse de materia prima, insumos, herramientas, tecnología, equipos y otros bienes, o comercializar su producción en forma solidaria y auto gestionada.

Artículo 18.- Ley Orgánica de la Economía Popular y Solidaria y del Sector Financiero Popular y Solidario

Dimensión: Asociados

- 1. ¿Cuáles considera que son las fortalezas de las asociaciones en el sector agro artesanal alimentario?**
 - Capacitaciones recibidas
 - Motivación dentro de la asociación

- Cooperación total por parte de la asociación
- Flexibilidad de los asociados
- Accesibilidad a préstamos financieros
- Diversidad de productos ofrecidos por las asociaciones

2. ¿Cuáles considera que son las debilidades de las asociaciones en el sector agroartesanal alimentario?

- Escasa participación de los integrantes de la asociación
- Escaso capital para inversión
- Falta de equipo y maquinaria especializada
- Falta de capacitaciones

Dimensión: Estrategia Colectiva

3. ¿Qué tiempo se han demorado en alcanzar su posicionamiento actual desde que iniciaron como asociación?

- 1 año
- 2 años
- 3 años

4. ¿Cómo está conformado el canal de distribución en el Sector Agroartesanal Alimentario?

- Canal directo (fabricante-consumidor)
- Canal indirecto corto (fabricante-minorista-consumidor)
- Canal indirecto largo (fabricante-mayorista-minorista- consumidor)

Dimensión: Sostenibilidad

5. ¿Qué beneficios han recibido los socios por parte de la asociación?

- Atención medica
- Préstamos bancarios
- Mejoramiento de viviendas
- Entrega de indumentaria

Dimensión: Cultura

6. ¿Nivel de Organización?

- Colectiva

Individual

7. ¿De acuerdo a su identidad cultural que tipo de raza se considera? Seleccione.

Afroecuatorianos

Épera

Chachi

Awá

Otavalos

Mestizo

Shuar

Kayambi

Kichwa Amazónico

Pastos

8. ¿De acuerdo a su identidad cultural que idioma habla?

Idioma

Quechua

9. ¿En su alimentación que tipo de productos utiliza?

Productos primarios

Productos industrializados

10. ¿Qué tipo de vestimenta es utilizada por usted?

Tradicional/ nativa

Introducida

Dimensión: Sistema de valores

11. ¿Cuál de los valores tiene mayor prioridad para usted? Seleccione cuatro de ellas

Confianza

Lealtad

Honradez

Responsabilidad

Respeto

Transparencia

Participación

Dimensión: Objetivos

12. Seleccione los objetivos que considera que persigue la asociatividad agro artesanal alimentario

- Mejorar los ingresos familiares
- Obtener diferenciación
- Diversificar la producción
- Reputación ante el mercado y la sociedad
- Ampliar su visión internacional a nuevos mercados para comercializar productos y servicios.

13. ¿Cómo la asociación se visualiza a corto, mediano y largo plazo?

Dimensión: Infraestructura

14. ¿Cuál considera que es el material de construcción acorde a su tipo de vivienda que habita?

- Caña Guadua
- Bloques
- Mampostería de ladrillo
- Madera

15. ¿Cuál considera que es el tipo de pisos acorde a su vivienda que habita?

- Mármol
- Pisos de hormigón armado
- Pisos de porcelanato

16. ¿Cuál considera que es el tipo de cubierta acorde a su vivienda que habita?

- Teja
- Madera
- Cadi

17. ¿Qué tipos de servicios básicos usted posee?

- Agua
- Luz
- Alcantarillado
- Teléfono
- Internet

Dimensión: Salud

18. **¿Existen accidentes laborales en la actividad que desempeña?**
19. **¿Usted práctica la medicina ancestral?**
20. **¿Considera que la cobertura de dispensarios médicos favorece la demanda en el sector rural?**
21. **¿El nivel de farmacias favorece a la comunidad?**

Dimensión: Nivel de independencia

22. **¿Existe el apoyo de organizaciones en las actividades familiares de los asociados?**
- Academia
 - Sector Privado
 - Sector Estatal
 - Autónomo
23. **¿Existe algún relacionamiento entre las asociaciones?**
- Siempre
 - Frecuente
 - Nunca

Dimensión: Ingresos económicos

23. **¿Cuál es el ingreso por socio que la asociación genera en el sector agro artesanal alimentario en la zona 1 ecuador?**
- \$375- \$500
 - \$501-\$
 - Superior a \$1001

Dimensión: Relaciones sociales

24. **¿Cuáles son las actividades en las que usted participa?**
- Artística
 - Religiosa
 - Deportiva-Familiar
 - Otros
25. **¿Cómo asociación cual es el apoyo que brinda a la comunidad?**
- Recurso humano
 - Recursos económicos

Anexo 2: Formato de encuesta a los representantes de las instituciones



Universidad Politécnica Estatal del Carchi Administración de Empresas y Marketing

Nombre:

Objetivo: Determinar los factores de la asociatividad en el sector agro artesanal alimentario que incide en la calidad de vida en las organizaciones de la Economía Social y Solidaria en la Zona 1, Ecuador - Departamento de Nariño, Colombia

Preguntas

1. ¿Cómo institución de que manera les han ayudado a las asociaciones a crecer?
2. ¿Cual es el promedio cuantas asociaciones existen en el sector agroartesanal?
3. ¿Cuál es el interés de crédito otorgado para el sector y que institución las otorga?
4. ¿Cuántas asociaciones agro artesanales se han constituido en grupo corporativos?
5. ¿A qué tipos de productos se dedican las mujeres, hombres y personas con discapacidad?
6. ¿Cuáles considera que son las debilidades de las asociaciones en el sector agro artesanal?
7. ¿Cuáles considera que son las fortalezas de las asociaciones en el sector agro artesanal?
8. ¿Cuáles son las enfermedades que se manifiestan de manera frecuente en el sector?
9. ¿De qué manera las asociaciones se disuelven?
10. ¿De qué manera la asociatividad ha contribuido a la calidad de vida de los productores del sector agro artesanal?
11. ¿Qué recomienda para que las asociaciones sean reconocidas en el mercado?

Anexo 3: Formato de encuesta a los productores del sector agro artesanal de las instituciones



Universidad Politécnica Estatal del Carchi
Administración de Empresas y Marketing

Nombre:

Objetivo: Determinar los factores de la asociatividad en el sector agro artesanal alimentario que incide en la calidad de vida en las organizaciones de la Economía Social y Solidaria en la Zona 1, Ecuador - Departamento de Nariño, Colombia.

Preguntas:

1. ¿Cuál es la actividad con la que fue creada la asociación y cuántos socios la integran?
2. ¿Qué beneficios reciben como asociación agro artesanal?
3. ¿Qué actividades desempeñan dentro de la asociación agro artesanal?
4. ¿Ha recibido apoyo de alguna institución, que ha sido de impulso para el desarrollo de la asociación agro artesanal?
5. ¿Qué recomienda para que la asociación sea reconocida?

Anexo 4: Resultado del instrumento de observación del sector agro artesanal



Universidad Politécnica Estatal del Carchi

Administración de Empresas y Marketing

Objetivo: Determinar los factores de la asociatividad en el sector agro artesanal alimentario que incide en la calidad de vida en las organizaciones de la Economía Social y Solidaria en la Zona 1, Ecuador - Departamento de Nariño, Colombia.

Anexo 4: Resultado de la ficha de observación

Ficha de guía de observación

FICHA DE GUÍA DE OBSERVACIÓN			
Reunión entre productores y representantes de instituciones.			Lugar: Zona 1
	Resultado		Comentario adicional
1. Indicadores generales	SI	NO	
La reunión comienza a hora mencionada		X	
Existe un orden del día establecidos en función de los objetivos de la reunión.	X		
¿Se sigue la secuencia del orden del día?		X	
¿Se practica la orden el día?	X		
¿Se dio a conocer con antelación a los participantes?	X		
2. Participación en la reunión			
Estuvo conformado por productores de las asociaciones y su representantes de las instituciones que la respaldan	X		
Los temas que se abordan tienen relación con el objetivo a tratarse	X		
Participa e interactúa la mayoría de personas	X		
3. Comunicación			
3.1. Verbal	X		
Existe respeto a las diferentes opiniones		X	
Existe estimulación al dialogo	X		
Buena expresión oral de los representantes de las instituciones a los productores	X		
3.2. No verbal			
Expresión facial alta	X		
Prestan atención a lo que sucede	X		
Tono de voz usado		X	
4. Clima			
Autoritario		X	

Participativo	X		
Motivación e interés en la reunión	X		
	Respuesta Cortas		
Duración de la reunión	2 horas		

Anexo 5: Focus group Esmeraldas



Anexo 6: Focus group Sucumbíos



Anexo 7: Focus group Imbabura



Anexo 8: Focus group Carchi



Anexo 9: Entrevista a la Sra. Rosa Naranjo





UNIVERSIDAD POLITÉCNICA ESTATAL DEL CARCHI
FACULTAD DE COMERCIO INTERNACIONAL, INTEGRACION, ADMINISTRACION Y ECONOMIA EMPRESARIAL
CARRERA DE ADMINISTRACION DE EMPRESAS Y MARKETING

ACTA

DE LA SUSTENTACIÓN DE PREDEFENSA DEL INFORME DE INVESTIGACIÓN DE:

NOMBRE: Torres Torres Ximena Isabel
NIVEL/PARALELO: Décimo

CÉDULA DE IDENTIDAD: 1105911398
PERIODO ACADÉMICO: Oct 2018 - feb 2019

TEMA DE INVESTIGACIÓN: La Asociatividad agro artesanal y su efecto en la calidad de vida de las organizaciones de la economía social y solidaria en la zona 1, Ecuador - Departamento de Nariño, Colombia

Tribunal designado por la dirección de esta Carrera, conformado por:

PRESIDENTE: Luis Viveros Almeida
LECTOR: Verónica García Ibarra
ASESOR: Jeaneth Bastidas

De acuerdo al artículo 21: Una vez entregados los requisitos para la realización de la pre-defensa el Director de Carrera integrará el Tribunal de Pre-defensa del informe de investigación, fijando lugar, fecha y hora para la realización de este acto:

EDIFICIO DE AULAS: 1 **AULA:** 11

FECHA: lunes, 18 de febrero de 2019

HORA: 15H00

Obteniendo las siguientes notas:


1) Sustentación de la predefensa:	4,80
2) Trabajo escrito	2,20
Nota final de PRE DEFENSA	7,00


Por lo tanto: **APRUEBA CON OBSERVACIONES** ; debiendo acatar el siguiente artículo:


Art. 24.- De los estudiantes que aprueban el Plan de Investigación con observaciones. - El estudiante tendrá el plazo de 10 días laborables para proceder a corregir su informe de investigación de conformidad a las observaciones y recomendaciones realizadas por los miembros Tribunal de sustentación de la pre-defensa.

Para constancia del presente, firman en la ciudad de Tulcán el

lunes, 18 de febrero de 2019


Luis Viveros Almeida
PRESIDENTE


Jeaneth Bastidas
TUTOR


Verónica García Ibarra
LECTOR

Adj.: Observaciones y recomendaciones