

UNIVERSIDAD POLITÉCNICA ESTATAL DEL CARCHI

POSGRADO



MAESTRÍA EN DESARROLLO LOCAL CON MENCIÓN EN PLANIFICACIÓN, DESARROLLO Y ORDENAMIENTO TERRITORIAL

La inseguridad ciudadana y su incidencia en el desarrollo local de la parroquia
Puerto Bolívar.

Trabajo de titulación previa la obtención del
Título de Magister en Desarrollo Local con mención en Planificación, Desarrollo y
Ordenamiento Territorial

Autora: Mayra Yolanda Cueva Merino

Tutor: Mgrt. Iván Bolívar Ruiz González

Tulcán, 2025

CERTIFICADO DEL TUTOR

Certifico que la maestrante Cueva Merino Mayra Yolanda con el número de cédula 0705952091 ha elaborado el trabajo de titulación: La inseguridad ciudadana y su incidencia en el desarrollo local de la parroquia Puerto Bolívar en los años 2021 al 2023.

Este trabajo se sujeta a las normas y metodología dispuestas en el Reglamento de la Unidad de Titulación de Postgrado con RESOLUCIÓN No. 171-CSUP-2023, por lo tanto, autorizo su presentación para la sustentación respectiva.



Escrito digitalmente por:
**IVAN BOLIVAR RUIZ
GONZALEZ**

Mgtr. Iván Ruiz González

TUTOR

Tulcán, abril de 2025

AUTORÍA DE TRABAJO

El presente trabajo de titulación constituye un requisito previo para la obtención del título de Magister en Desarrollo Local con mención en Planificación, Desarrollo y Ordenamiento Territorial.

Yo, Cueva Merino Mayra Yolanda con cédula de identidad número 0705952091 declaro: que la investigación es absolutamente original, auténtica, personal y los resultados y conclusiones a los que he llegado son de mi absoluta responsabilidad.



Mayra Cueva Merino

AUTORA

Tulcán, abril de 2025

ACTA DE CESIÓN DE DERECHOS DEL TRABAJO DE TITULACIÓN

Yo, Cueva Merino Mayra Yolanda declaro ser autor/a de los criterios emitidos en el trabajo de titulación: La inseguridad ciudadana y su incidencia en el desarrollo local de la parroquia Puerto Bolívar en los años 2021 al 2023 y eximo expresamente a la Universidad Politécnica Estatal del Carchi y a sus representantes legales de posibles reclamos o acciones legales.



Mayra Cueva Merino

AUTORA

Tulcán, abril de 2025

AGRADECIMIENTO

A Dios por haberme permitido llegar a este punto de mi vida, a mis queridos docentes de la Universidad Politécnica Estatal del Carchi (UPEC), agradezco en especial a mi tutor de tesis, Mgtr Iván Ruiz, por haberme acompañado en el desarrollo de mi tesis, por haberme impartido su conocimiento porque gracias a sus consejos y observaciones pude sacar a tiempo mi TDT. Mi profundo agradecimiento por su ardua labor.

Con mucha gratitud,
Mayra Yolanda Cueva Merino

DEDICATORIA

A mi esposo, por su apoyo durante todo el proceso de estudio de la maestría, porque fue un pilar fundamental en esta etapa. A mi hija, porque me dio fuerzas para no rendirme. A mi tutor porque me guio de la mejor manera en el desarrollo de mi tesis. Y a todas las personas, familiares, compañeros, amigos que de alguna manera con una palabra o consejo me dieron ánimos para continuar.

Con cariño,
Mayra Yolanda Cueva Merino

ÍNDICE

RESUMEN	xiii
ABSTRACT.....	xiv
CAPÍTULO I.....	15
PROBLEMA.....	15
1.1. Planteamiento del problema.....	15
1.2. Preguntas de investigación e hipótesis	20
1.3. Objetivos de investigación.....	21
1.3.1. <i>Objetivo General</i>	21
1.3.2. <i>Objetivos Específicos</i>	21
1.4. Justificación.....	21
CAPÍTULO II.....	26
FUNDAMENTACIÓN TEÓRICA	26
2.1. Antecedentes de investigación	26
2.2. Marco teórico	30
2.3. Marco legal.....	38
CAPÍTULO III.....	42
METODOLOGÍA	42
3.1. Descripción del área de estudio/grupo de estudio	42
3.2. Enfoque y tipo de investigación	44
3.3. Definición y operacionalización de variables.....	46
3.4. Procedimientos.....	49
3.5. Consideraciones bioéticas.....	56
CAPÍTULO IV	57
RESULTADOS Y DISCUSIÓN.....	57
CAPÍTULO V	74

PROPUESTA	74
CONCLUSIONES Y RECOMENDACIONES.....	96
Conclusiones	96
Recomendaciones	100
REFERENCIAS.....	103
Bibliografía	103
ANEXOS	114

ÍNDICE DE TABLAS

Tabla 1 Operacionalización de variables.....	46
Tabla 2 Criterios para el muestreo por conveniencia	51
Tabla 3 Asociaciones comerciales de Puerto Bolívar.....	52
Tabla 4 Barrios de Puerto Bolívar	53
Tabla 5 Conglomerados a encuestar	55
Tabla 6 Cronograma de actividades del plan estratégico.....	77
Tabla 7 Evaluación de los indicadores	88
Tabla 8 Resultados de las entrevistas a los presidentes barriales de la parroquia .	129
Tabla 9 Resultados de las entrevistas a los presidentes de asociaciones comerciales de la parroquia	132
Tabla 10 Resultados de las entrevistas a autoridades de la parroquia	135
Tabla 11 Aumento de la inseguridad ciudadana en Puerto Bolívar en los años 2021-2023	138
Tabla 12 Impacto de la inseguridad ciudadana en la calidad de vida en Puerto Bolívar en los años 2021- 2023.....	138
Tabla 13 Limitación de oportunidades a causa de la inseguridad ciudadana en Puerto Bolívar en los años 2021- 2023.....	139
Tabla 14 Afección del comercio local a causa de la inseguridad ciudadana en Puerto Bolívar en los años 2021- 2023.....	140
Tabla 15 Afección de la inversión en infraestructura pública a causa de la inseguridad ciudadana en Puerto Bolívar en los años 2021- 2023.....	141
Tabla 16 Disminución de la participación ciudadana causa de la inseguridad ciudadana en Puerto Bolívar en los años 2021- 2023.....	142
Tabla 17 Afección de la educación a causa de la inseguridad ciudadana en Puerto Bolívar en los años 2021- 2023.....	143
Tabla 18 Migración a causa de la inseguridad ciudadana en Puerto Bolívar en los años 2021- 2023	144
Tabla 19 Migración de los moradores a otras localidades a causa de la inseguridad ciudadana en Puerto Bolívar en los años 2021- 2023.....	145
Tabla 20 Disminución en el turismo a causa de la inseguridad ciudadana en Puerto Bolívar en los años 2021- 2023.....	146

Tabla 21 Reducción de la participación en actividades culturales y recreativas a causa de la inseguridad ciudadana en Puerto Bolívar en los años 2021- 2023.....	146
Tabla 22 Ingresos mensuales de los moradores de Puerto Bolívar	147
Tabla 23 Problemas ambientales en Puerto Bolívar	148
Tabla 24 Presencia de pandillas en Puerto Bolívar	149
Tabla 25 Estrategias más oportunas para impulsar el desarrollo local en Puerto Bolívar, opinión de moradores.....	150
Tabla 26 Ingresos mensuales de empleados de las asociaciones de Puerto Bolívar	151
Tabla 27 Incidencia de la inseguridad ciudadana en las asociaciones en Puerto Bolívar en los años 2021- 2023	152
Tabla 28 Limitación de expansión de negocios a causa de la inseguridad ciudadana en Puerto Bolívar en los años 2021- 2023	153
Tabla 29 Reducción de horarios de atención a causa de la inseguridad ciudadana en Puerto Bolívar en los años 2021- 2023	154
Tabla 30 Medidas implementadas por las autoridades en Puerto Bolívar en los años 2021- 2023	155
Tabla 31 Afección de la colaboración entre las diferentes asociaciones comerciales a causa de la inseguridad ciudadana en Puerto Bolívar en los años 2021- 2023	156
Tabla 32 Dimensión del desarrollo local afectada en Puerto Bolívar a causa de la inseguridad ciudadana	157
Tabla 33 Amenazas que impiden el desarrollo local en Puerto Bolívar a causa de la inseguridad ciudadana	158
Tabla 34 Estrategias más oportunas para impulsar el desarrollo local en Puerto Bolívar, opinión de empleados de asociaciones.....	159

ÍNDICE DE FIGURAS

Figura 1 Mapa de Ubicación geográfica de la parroquia Puerto Bolívar en el cantón Machala.....	43
Figura 2 Red semántica de perspectiva de presidentes barriales de la situación de inseguridad ciudadana	57
Figura 3 Red semántica de perspectiva de presidentes de asociaciones de la situación de inseguridad ciudadana	60
Figura 4 Red semántica de perspectiva de autoridades de la situación de inseguridad ciudadana.....	63
Figura 5 Aumento de la criminalidad y actos de violencia en la parroquia Puerto Bolívar.	66
Figura 6 Limitación de oportunidades, empleo y creación de negocios	67
Figura 7 Disminución del turismo	68
Figura 8 Ingresos mensuales de los empleados de las asociaciones	70
Figura 9 Amenazas de inseguridad ciudadana en la parroquia	72
Figura 10 Aumento de la inseguridad ciudadana en Puerto Bolívar en los años 2021-2023	138
Figura 11 Impacto de la inseguridad ciudadana en la calidad de vida en Puerto Bolívar en los años 2021- 2023.....	139
Figura 12 Limitación de oportunidades a causa de la inseguridad ciudadana en Puerto Bolívar en los años 2021- 2023.....	140
Figura 13 Afección del comercio local a causa de la inseguridad ciudadana en Puerto Bolívar en los años 2021- 2023.....	141
Figura 14 Afección de la inversión en infraestructura pública a causa de la inseguridad ciudadana en Puerto Bolívar en los años 2021- 2023.....	142
Figura 15 Disminución de la participación ciudadana causa de la inseguridad ciudadana en Puerto Bolívar en los años 2021- 2023.....	143
Figura 16 Afección de la educación a causa de la inseguridad ciudadana en Puerto Bolívar en los años 2021- 2023.....	144
Figura 17 Migración a causa de la inseguridad ciudadana en Puerto Bolívar en los años 2021- 2023	145
Figura 18 Migración de los moradores a otras localidades a causa de la inseguridad ciudadana en Puerto Bolívar en los años 2021- 2023.....	145

Figura 19 Disminución en el turismo a causa de la inseguridad ciudadana en Puerto Bolívar en los años 2021- 2023.....	146
Figura 20 Reducción de la participación en actividades culturales y recreativas a causa de la inseguridad ciudadana en Puerto Bolívar en los años 2021- 2023.....	147
Figura 21 Ingresos mensuales de los moradores de Puerto Bolívar	148
Figura 22 Problemas ambientales en Puerto Bolívar	149
Figura 23 Presencia de pandillas en Puerto Bolívar.....	150
Figura 24 Estrategias más oportunas para impulsar el desarrollo local en Puerto Bolívar	151
Figura 25 Ingresos mensuales de empleados de las asociaciones de Puerto Bolívar	152
Figura 26 Incidencia de la inseguridad ciudadana en las asociaciones en Puerto Bolívar en los años 2021- 2023.....	153
Figura 27 Limitación de expansión de negocios a causa de la inseguridad ciudadana en Puerto Bolívar en los años 2021- 2023	154
Figura 28 Reducción de horarios de atención a causa de la inseguridad ciudadana en Puerto Bolívar en los años 2021- 2023	155
Figura 29 Medidas implementadas por las autoridades en Puerto Bolívar en los años 2021- 2023	156
Figura 30 Afección de la colaboración entre las diferentes asociaciones comerciales a causa de la inseguridad ciudadana en Puerto Bolívar en los años 2021- 2023	157
Figura 31 Dimensión del desarrollo local afectada en Puerto Bolívar a causa de la inseguridad ciudadana	158
Figura 32 Amenazas que impiden el desarrollo local en Puerto Bolívar a causa de la inseguridad ciudadana	159
Figura 33 Estrategias más oportunas para impulsar el desarrollo local en Puerto Bolívar, opinión de empleados de asociaciones.....	160

ÍNDICE DE ANEXOS

Anexo A. Certificado del abstract por parte de idiomas.....	114
Anexo B. Validación de instrumentos de investigación	115
Anexo C. Cuestionarios de entrevista y encuesta	118
Anexo D Resultados de las entrevistas	129
Anexo E. Resultados de la encuesta.....	138
Anexo F. Fotos de entrevistas y encuestas.....	161
Anexo G. Conservación y protección de los manglares, emitido por el Ministerio del Ambiente	162
Anexo H. Tasa de matrícula en la parroquia Puerto Bolívar en los años 2015 al 2023, emitido por el Ministerio de Educación.....	163

RESUMEN

La inseguridad ciudadana en la parroquia Puerto Bolívar aumentó significativamente entre 2021 y 2023, afectando la calidad de vida y el desarrollo local. El aumento de delitos como robos y asaltos generó incertidumbre, reduciendo la inversión y las oportunidades económicas. Por este motivo, la presente investigación tuvo como objetivo general proponer un plan estratégico para impulsar el desarrollo local en situaciones de inseguridad ciudadana en la parroquia Puerto Bolívar. Para ello, se empleó una metodología mixta, aplicando encuestas y entrevistas con el fin de recopilar información cuantificable y percepciones individuales sobre la inseguridad y el desarrollo local. El tipo de muestra que se utilizó fue por conglomerados para lo cuantitativo y por conveniencia para lo cualitativo. Los resultados evidenciaron ausencia de medidas preventivas y una escasa presencia policial, factores que motivan un deterioro en la calidad de vida, reduciendo la inversión, las oportunidades laborales e impactando en el desarrollo local. Las conclusiones reflejan que la parroquia se ha visto afectada en su economía a causa de la inseguridad, manteniendo una participación activa de los actores locales en iniciativas económicas. El plan estratégico que se elaboró tiene como objetivo impulsar el desarrollo local en la parroquia. Las estrategias involucran a la ciudadanía y a las autoridades.

Palabras clave: Inseguridad ciudadana, desarrollo local, calidad de vida, participación ciudadana, medidas preventivas.

ABSTRACT

The issue of citizen insecurity in the Puerto Bolívar parish escalated considerably between 2021 and 2023, adversely affecting the standard of living and community development. The surge in offenses such as theft and robberies created uncertainty, diminishing investment and limiting economic prospects. Consequently, this study sought to propose a strategic framework to foster local development amid challenges of citizen insecurity in Puerto Bolívar parish. A mixed method approach was adopted, utilizing surveys and interviews to gather both measurable data and personal insights regarding insecurity and local advancement. Cluster sampling was employed for quantitative data collection, while qualitative data relied on convenience sampling. The findings highlighted a deficiency in preventive actions and minimal police visibility, leading to a decline in living standards, reduced investments, fewer employment opportunities, and impediments to local progress. The study concluded that citizen insecurity has negatively impacted the parish's economy, though local stakeholders continue to participate actively in economic initiatives. The proposed strategic plan aims to drive local growth by involving both citizens and authorities in collaborative efforts.

Keywords:

Citizen insecurity, local progress, living standards, community engagement, preventive actions.

CAPÍTULO I

PROBLEMA

1.1. Planteamiento del problema

Los espacios públicos seguros constituyen un derecho de toda y todos los ciudadanos. Sin embargo, a lo largo de los años, las sociedades han experimentado cambios relativos a la seguridad y la convivencia, propios de su condición dinámica. Entre estos cambios, la inseguridad se ha presentado como uno de los retos más relevantes a ser atendidos por los gobiernos del siglo XXI, quienes enfrentan amenazas internas o externas. El término de inseguridad aborda varias temáticas tales como robos, asaltos, violencia física, secuestros, homicidios, extorciones.

De acuerdo con Carrión (2005) la inseguridad ciudadana es un fenómeno con múltiples orígenes que varían según el contexto y el momento. Sus causas pueden derivar de factores estructurales como la desigualdad y la falta de gobernabilidad, de factores institucionales como la policía y la familia, y de situaciones específicas como uso de bebidas alcohólicas y el portar armas de fuego. Debido a su naturaleza multicausal, las políticas para abordarla deben ser integrales.

La inseguridad ciudadana, en todas sus formas, ejerce una influencia profunda y multifacética sobre las comunidades y sociedades en las que se manifiesta. Este fenómeno tiene una base estructural, sus efectos van más allá de las consecuencias directas para las víctimas, extendiéndose hacia diversos aspectos de la vida cotidiana “La versión contemporánea de la inseguridad se caracteriza por un temor centrado principalmente en la maldad humana y en los delincuentes” (Bauman, 2006, pág. 170). La inseguridad es un problema social que afecta directamente las actividades diarias de las personas, generando un clima de incertidumbre y ansiedad que afecta las relaciones sociales y el bienestar personal.

Latinoamérica registra el índice más alto en muertes violentas. De acuerdo con InSight Crime (2024) en su investigación sobre la inseguridad en América Latina y el Caribe,

se registraron al menos 117,492 muertes violentas durante 2023, situando la tasa media de homicidios”. Por tanto, Ecuador se encuentra entre los países con más altos índices de criminalidad, con una tasa de homicidios de 44.5. A continuación, se muestra el grafico en donde Ecuador se sitúa como unos de los países más violentos de la región.

Figura 1

Tasa de homicidios en América Latina de acuerdo a InSight Crime



Fuente: InSight Crime (2024)

En términos generales, la inseguridad ciudadana siempre ha existido como manifestación de la violencia en todas sus formas (física, psicológica, verbal, simbólica). Sin embargo, en la actualidad estas cifras han ido ascendiendo a través de los años, llegando a ser un tema del que se requiere mucha atención: “A nivel mundial, América Latina presenta la mayor tasa de homicidios.” (Carrión, et al, 2005, pág. 25).

Latinoamérica destaca como una de las zonas con la población más numerosa a nivel global. Esta disparidad. se ha dinamizado por la presencia de pobreza extrema y la falta de oportunidades laborales, entre otras más. Estos factores fomentan la incursión en actividades ilegales como medio de sustento para aquellos que viven en

situaciones de exclusión social. En la página web del Banco Mundial (2001) se menciona que los elevados costos económicos y sociales asociados al crimen y la violencia indican que estos desafíos se han convertido en obstáculos significativos para el desarrollo económico y social a largo plazo en muchos países a nivel global.

La corrupción está profundamente arraigada en numerosos países de la región, impactando a la policía, el sistema judicial y las administraciones gubernamentales. Esta realidad debilita el estado de derecho y reduce la capacidad de las instituciones para combatir el delito. La inseguridad representa un desafío importante en diversas áreas de América Latina, impactando a la sociedad en múltiples dimensiones, como la calidad de vida, el desarrollo económico y el progreso local.

De acuerdo con Lara (2005) el crimen organizado transnacional es una presencia habitual en los estados latinoamericanos, los cuales han evidenciado una creciente conexión entre diversos grupos delictivos internacionales, entre ellos se encuentran el contrabando de armas y lavado de activos como el comercio ilegal de armas y el lavado de dinero, que están intrínsecamente relacionados con el narcotráfico. La expansión internacional de las pandillas centroamericanas, como las Maras Salvatruchas, se relacionan con su habilidad para gestionar las vías de trata de personas hacia los Estados Unidos y su acceso a armas.

El Estado ecuatoriano, bajo la índole de sus competencias, ha diseñado políticas para reducir la inseguridad. No obstante, a pesar de que está dentro de los ejes principales para el desarrollo -seguridad ciudadana- el accionar del Estado no ha logrado contrarrestar esta problemática, que cada vez se agudiza sobre todo en sectores vulnerables. Los medios de comunicación han hecho eco sobre este problema, según datos de prensa del Diario Plan V, para el año 2023 el Ecuador alcanzó una tasa de 16,02 asesinatos por cada 200.000 habitantes.

El 6 de junio del 2023, de La provincia de El Oro se posicionó como la más violenta del país, registrando una tasa de 34,27 asesinatos frente al año 2021, por cada 100.000 residentes que, hasta el 9 de septiembre, según datos del Diario El Correo, en la provincia se registraron 99 muertes violentas. El recorte de prensa de El Diario El Universo, realiza una comparación entre el 2022 y el 2023, en donde manifiesta

que, el 2022 se registraron 293 delitos y desde el 1 de enero hasta el 14 de diciembre del 2023 se añadieron 537 casos, llegando así al cantón Machala que para el año 2022 se registraron 130 crímenes, mientras que el 2023 se registraron 232 crímenes.

En la ciudad de Machala, se ha visto afectada por varios problemas relacionados con la inseguridad ciudadana. Algunos de los impactos negativos incluyen aumento de la delincuencia (incremento en robos, asaltos y otros delitos) lo que provoca un clima de temor e inseguridad entre la población. Las cifras de robos, homicidios y extorsiones cada año han ido en ascenso; para el año 2023, los homicidios aumentaron a 186 hasta el mes de junio, en comparación con años anteriores, por mencionar el año 2015 que fueron 63 según fuentes del Ministerio de Gobierno.

De acuerdo con el Plan de Desarrollo para el Nuevo Ecuador (2024-2025), una de las mayores inquietudes de los ciudadanos es la inseguridad y el incremento de la violencia en la nación, lo que impacta particularmente a los grupos más vulnerables de la sociedad, tales como las personas de edad avanzada, niños y jóvenes, personas en situación de movilidad humana, mujeres y diversas comunidades y nacionalidades, entre otros.

Podemos notar que las cifras han ascendido de un año a otro, afectando la convivencia de los ciudadanos y el desarrollo local del cantón Machala. Por ejemplo, el Diario El Correo informó que en el 2023 “pocos turistas visitaron la playa de Jambelí en el feriado, la ola de violencia que se registra en El Oro incide en la baja presencia de turistas en el balneario. Homero Castro, director de la Cámara de Turismo de El Oro, comentó que en el último feriado no les fue ‘tan bien’, aduciendo que es por la violencia que se vive en el país: “esto hace que las personas prefieran quedarse en sus casas, antes que acudir a los sitios turísticos como las playas”, expresó Castro en una entrevista a Diario Correo.

El Diario el Opinión, el 4 de noviembre del 2022, recogió que: “los atentados violentos que vive el país, el sector turístico, que estaba esperanzado en este feriado, ha sentido la ausencia de miles de visitantes. En los principales hoteles de la ciudad al menos el 50 % de las reservas fueron canceladas”. El Diario Digital M.P Noticias, el 15 de enero del 2024 en su recorte de prensa menciona que: “la Cámara de Comercio, según

análisis de datos públicos del SRI la ciudad de Machala se ha visto afectada en el sector comercial, tras la reciente crisis de inseguridad, estimando una pérdida de 18 millones de dólares”.

La inseguridad afecta también en el ámbito de la política ya que según reportes del Diario Primicias: entre agosto de 2022 y el 7 de septiembre 2023, en Ecuador ya ha habido al menos 15 ataques criminales contra políticos en funciones de elección popular, candidatos y precandidatos. De esta manera se puede evidenciar el debilitamiento en la política que está causando el fenómeno de la inseguridad ya que el miedo crece y es posible que cada vez haya menos estabilidad política afectando tanto a la gobernabilidad como a la percepción pública de los líderes y las instituciones.

En cuanto a la actividad económica de la Parroquia Puerto Bolívar, en Machala, enfrenta un momento crítico con calles vacías, establecimientos cerrados, viviendas en venta y negocios en alquiler, a raíz de los recientes sucesos de violencia. Según un informe del Diario El Correo, el cierre de comercios y la desolación de las calles son testimonios mudos del devastador impacto que la violencia ha causado en esta zona. “No hay ventas, la gente ya no llega por aquí. Antes por lo menos llegaba gente a comerse un heladito, pero ahora nada”, comentó don Eusebio (nombre protegido). Debido a esto, se vio obligado a cerrar su negocio, a pesar de que las deudas persisten. Otra de las razones que llevó a don Eusebio a tomar esta decisión fueron las "vacunas". "Ya no se puede hacer nada, si no son las vacunas, son las balaceras constantes. Así no se puede vivir", explicó.

Puerto Bolívar es una parroquia que atraviesa altos índices de inseguridad, según reportes de prensa de Ecuavisa en el año 2023 menciona que: los habitantes de Puerto Bolívar viven con temor, ya que los enfrentamientos y tiroteos entre bandas de narcotráfico se están volviendo cada vez más comunes. Muchos han decidido dejar sus hogares, algunos han puesto sus propiedades a la venta y otros han sido desalojados por estos grupos.

El cierre o venta de negocios e inmuebles es una de las situaciones más preocupantes para la parroquia, la gente prefiere emigrar a otros sectores porque no se siente

segura. Así lo redacta el Diario El Correo, el 19 de octubre del 2023: En la zona de Puerto Bolívar los negocios también están a la venta por la inseguridad. Ahora migran a otros territorios o simplemente cierran. En la avenida Bolívar Madero Vargas se pueden observar todo tipo de casas que están a la venta. La gente huye de la inseguridad que azota a Puerto Bolívar.

De esta manera se puede evidenciar como los índices de inseguridad afectan el poblado Puerto Bolívar, ya que la presencia de bandas ha dado paso a que este sector se convierta en un lugar sumamente peligroso. Las extorsiones y/o los vacunadores son uno de los principales motivos del cierre de negocios, ya que sus propietarios prefieren cerrar sus locales para sentirse un poco más seguros y tranquilos.

Con base en lo expuesto, esta investigación indaga sobre ¿En qué contextos es posible el desarrollo local en la parroquia Puerto Bolívar? Si bien se pueden determinar consecuencias negativas en áreas turísticas y comerciales, concierne a esta investigación hallar la forma en que la inseguridad ciudadana en su conjunto influye. Dentro del contexto del crecimiento local de la parroquia, se considera como un proceso estratégico y estructurado, enfocado en lograr metas de crecimiento sostenible.

1.2. Preguntas de investigación e hipótesis

Las interrogantes que orientan esta investigación son las siguientes:

¿En qué contextos es posible el desarrollo local en la parroquia Puerto Bolívar?

¿Qué factores son los más significativos de la inseguridad ciudadana en la parroquia Puerto Bolívar?

¿Cómo ha afectado la inseguridad ciudadana al desarrollo local de la parroquia Puerto Bolívar durante los años 2021 al 2023?

¿De qué manera se impulsa el desarrollo local en contextos de inseguridad ciudadana en Puerto Bolívar?

La hipótesis de esta investigación sostiene que el desarrollo local de la parroquia Puerto Bolívar ha sido impactado por la inseguridad ciudadana. En consecuencia, el desarrollo local puede alcanzarse en contextos donde se reduzcan los efectos de la inseguridad mediante políticas gubernamentales eficientes, el refuerzo institucional y el apoyo entre la comunidad y las instituciones locales.

1.3. Objetivos de investigación

1.3.1. Objetivo General

Proponer un plan estratégico para impulsar el desarrollo local en contextos de inseguridad ciudadana en la parroquia Puerto Bolívar.

1.3.2. Objetivos Específicos

1. Analizar la situación de inseguridad ciudadana en la parroquia Puerto Bolívar entre los años 2021 al 2023.
2. Relacionar la inseguridad ciudadana con respecto al desarrollo local de la parroquia Puerto Bolívar en los años 2021 al 2023.
3. Diseñar un plan estratégico para impulsar el desarrollo local en contextos de inseguridad ciudadana en la parroquia Puerto Bolívar.

1.4. Justificación

La falta de seguridad es fenómeno que impacta a muchas ciudades en todo el mundo, y su repercusión en el desarrollo local es un asunto de gran importancia en el campo de la educación, las ciencias sociales y las políticas públicas. La ciudad de Machala atraviesa una gran ola de delincuencia, de acuerdo con información del sitio web de la fiscalía general del Estado (2022) "Machala tuvo un incremento de un 34% en comparación con el año 2021". Esta ciudad, ha experimentado un incremento en los niveles de criminalidad y violencia en los últimos años, lo que ha generado inquietud tanto entre sus habitantes como entre las autoridades.

La inseguridad ciudadana constituye un factor determinante que impacta negativamente en la calidad de vida de los habitantes de la parroquia Puerto Bolívar.

Este fenómeno no solo restringe la movilidad de las personas, sino que también limita su acceso a servicios y espacios públicos, generando un ambiente de temor y desconfianza generalizada. Como consecuencia, la vida comunitaria y el desarrollo socioeconómico de la zona se ven seriamente afectados.

Particularmente, los grupos más vulnerables de la sociedad, como mujeres, niños y adultos mayores, son quienes enfrentan mayores riesgos ante el incremento de la delincuencia. La percepción de inseguridad en la comunidad no solo incide en el bienestar psicológico de los ciudadanos, sino que también influye en la dinámica social y económica, afectando el comercio, la inversión y el desarrollo local.

A través de esta investigación, se analizará cómo el temor ante la inseguridad pública ha repercutido en el crecimiento y desarrollo de la parroquia Puerto Bolívar, un sector que en los últimos años ha experimentado altos índices de delincuencia. Este contexto ha generado un clima de caos, miedo e incertidumbre, impactando directamente en la cotidianidad de los habitantes y en la estabilidad de la comunidad.

Al proponer un plan estratégico para impulsar al desarrollo local, se benefician todos los habitantes de la parroquia mencionada, y se contribuye con el desarrollo local, además los residentes de áreas afectadas por la inseguridad son los principales beneficiarios. El plan estratégico tiene el potencial de elevar el estilo de vida, fortalecer la seguridad y ampliar las oportunidades económicas para los gobiernos locales. Estas recomendaciones pueden servir a las autoridades como base para la creación de políticas sociales eficientes, lo que puede conducir a una mayor estabilidad y desarrollo económico en sus jurisdicciones; esto porque un entorno más seguro y desarrollado atrae inversiones y facilita el crecimiento de negocios locales, generando empleo y dinamizando la economía. Por último, las entidades de la sociedad civil que pueden encontrar en este trabajo herramientas útiles para orientar sus proyectos, maximizando el impacto positivo en las comunidades.

El problema real es la inseguridad, por tanto, el plan estratégico que se propone en esta investigación busca generar conocimiento para saber de qué forma es factible fomentar el desarrollo local en contextos de inseguridad. Este fenómeno tiene un impacto directo con la vida cotidiana de los ciudadanos de un determinado territorio,

por tanto, la violencia, la criminalidad, los robos, los asaltos limitan la libertad de movimiento, sembrando miedo y zozobra en los ciudadanos, afectando el desarrollo económico, por otro lado, crece la desconfianza en las instituciones públicas.

La presente investigación tiene el potencial de llenar vacíos de conocimiento en el aspecto de entender las causas profundas de la inseguridad social, como la desigualdad económica la carencia de acceso a servicios de salud y educación, y la discriminación. También se conocerán las percepciones y experiencias al analizar la perspectiva de los afectados, se pueden construir iniciativas para afrontar la inseguridad. Otro aspecto es el económico, ya que se podrá analizar el costo económico de la inseguridad social para los individuos y la sociedad en general, estudiando cómo la inseguridad social afecta el crecimiento y el desarrollo económico. Una investigación exhaustiva en estas áreas puede proporcionar información relevante para los creadores de políticas, entidades no gubernamentales y otros participantes que buscan disminuir la inseguridad social y elevar el nivel de vida de las personas.

Las variables a investigar son dos: en primera instancia la variable independiente, inseguridad ciudadana, en la cual se va a analizar el impacto que ha generado en la parroquia Puerto Bolívar, del cantón Machala, seguido tenemos la variable dependiente, el desarrollo local, con esta se busca conocer de qué manera se ha visto afectado el desarrollo en este determinado territorio. Se brinda la oportunidad de explorar varios fenómenos ambientales, investigando las variaciones en los patrones de criminalidad a lo largo del tiempo, en este caso a partir del año 2021. Otro factor que se va a conocer es el socioeconómico de qué manera afecta el desarrollo local.

En cuanto a la percepción se busca conocer cómo perciben los ciudadanos la inseguridad y cómo afecta su vida diaria, con los resultados de la exploración se conocerá los índices de inseguridad, así mismo la manera en cómo esta ha afectado el desarrollo local. Es posible proponer diversas ideas, propuestas e hipótesis para investigaciones futuras, tales como: Investigar sobre cómo el uso de tecnologías avanzadas (como cámaras de vigilancia, drones y sistemas de reconocimiento facial) afecta la percepción y la realidad de la seguridad en las comunidades. La hipótesis

sería que, el uso de sistemas de reconocimiento facial y cámaras de vigilancia reduce significativamente los índices de criminalidad en áreas urbanas.

Otra investigación sería, evaluar la efectividad de diferentes políticas y programas de seguridad pública implementados en varias ciudades y países para reducir la criminalidad, la hipótesis que se maneja es, que las políticas de seguridad que incluyen medidas preventivas y educativas son más efectivas en la reducción de la delincuencia a largo plazo en comparación con las políticas basadas únicamente en la represión. También investiga cómo la organización y participación de las comunidades pueden contribuir a mejorar la seguridad y reducir la delincuencia, su hipótesis sería que, las comunidades con altos niveles de participación ciudadana y organización comunitaria experimentan menores tasas de criminalidad.

En cuanto al Plan Nacional de Desarrollo (2024 – 2025) el eje social se centra en "mejorar el estilo de vida de los ciudadanos de Ecuador, mediante la lucha por eliminar la violencia y asegurar la paz ciudadana", comprendiendo que la inseguridad y la violencia se originan en desigualdades sociales profundas, como la carencia de servicios públicos, educación, salud y trabajo apropiado. Respecto al progreso local, la perspectiva económica se enfoca en robustecer el sistema de dolarización mediante el uso de recursos dolarizados. de la promoción de la producción, la innovación y la inversión, lo que contribuirá a mejorar la estabilidad económica, atraerá inversión nacional e internacional y potenciará el comercio exterior.

Esta investigación se encuentra dentro de la línea de investigación de la UPEC en Políticas de Desarrollo Local y Regional, especificando su investigación en el ámbito de seguridad y defensa y también en el ámbito de desarrollo local e identidad, ya que los resultados obtenidos de este trabajo ayudarán de alguna manera a fortalecer el desarrollo local de la parroquia Puerto Bolívar, así mismo se conocerá los índices de violencia en los que se encuentra la parroquia, con las recomendaciones dadas se busca mitigar estos índices.

Esta justificación está fuertemente vinculada con diversos propósitos de desarrollo sostenible y metas de la Agenda 2030: el objetivo 8, que alude al trabajo digno y al desarrollo económico; la meta 10, enfocado en la disminución de desigualdades; el

objetivo 11, que promueve el desarrollo de zonas urbanas y comunidades sustentables; y la meta 16, que persigue la paz, la equidad y la consolidación de instituciones sólidas.

CAPÍTULO II

FUNDAMENTACIÓN TEÓRICA

2.1. Antecedentes de investigación

Con base en la revisión de la literatura es factible dividir el estado del arte en tres grupos. En el primer grupo de autores (Sánchez Vélez, Arteaga Pita, y Gómez García, 2020; Adofu, 2018; Centeno, 2018) las investigaciones coinciden en que la inseguridad ciudadana y la falta de progreso local son causados por ausencia de leyes, recursos limitados a la policía y débiles liderazgos de los gobiernos. Al respecto, estas contribuciones permiten comprender cuáles de estas variables se relacionan con la inseguridad ciudadana en el desarrollo local de Puerto Bolívar.

Por su parte, el segundo grupo de autores (Agri, 2020; Idowu, 2021; Asaju y Ashepo Sunday, 2022; Odalonu, 2022) señalan a la gobernanza deficitaria, la falta de trabajo, la corrupción, la pobreza. y la carencia de servicios básicos, como factores que generan inseguridad ciudadana. Por tanto, estos hallazgos aportan a la presente investigación a comprender cuáles serían los indicadores para medir la inseguridad ciudadana en Puerto Bolívar.

Este tercer grupo de autores (Martins et al. 2023; Oluwakemi, 2023; Ata et al. 2024) evidenciaron que el trauma psicológico es uno de los efectos de este fenómeno, la desconfianza y la restricción de la libertad provocan un deficiente desarrollo local. Por tanto estos resultados aportan a la presente investigación para determinar las consecuencias podría provocar el temor de la inseguridad pública en la parte emocional de los ciudadanos.

Los antecedentes a exponer brindan una noción sobre los avances de las investigaciones relacionadas a inseguridad ciudadana y desarrollo local. Para empezar, Centeno (2018) realizó una investigación acerca de la inseguridad ciudadana y su impacto en la administración de empresas. El autor utilizó una investigación de tipo exploratorio en la ciudad de Lima en la cual los resultados

evidenciaron que las empresas evitan invertir a largo plazo. Esto sucede porque al ser una ciudad insegura para sus ciudadanos no existe la confianza para invertir su capital. Algunas de las causas atribuidas al incremento de la inseguridad ciudadana son ausencia de leyes, falta de recursos de la policía, corrupción y sistema penal deficiente. De esta forma queda en evidencia la manera en que la inseguridad de un territorio afecta el pilar económico del desarrollo local.

Por su parte, Adofu (2018) examinó las implicaciones de la inseguridad en el desarrollo económico de Nigeria. Mediante un análisis de tendencias estadística descriptiva. Se encontraron los siguientes resultados, el nivel general de inseguridad es capturado por el índice de Estado fallido, ya que se encuentra socavado y puede surgir temor y más violencia. La inadecuada distribución de recursos y el liderazgo en el gobierno ha provocado que los índices de inseguridad vayan ascendiendo.

Refugiados y desplazados internos que capturan las presiones asociadas con el desplazamiento de población que sobrecarga los servicios públicos y tiene el potencial de representar una amenaza a la seguridad fue de 6,5 en 2005, reducido a 5,3 en 2009 y en 2011, aumentó a 6,0 antes de aumentar finalmente a 7,7 en 2016. (Adofu, 2018, pág. 107)

En 2020, se realizó una investigación en Ecuador sobre la seguridad ciudadana y el desarrollo local, utilizando el método de análisis de contenido. Los hallazgos señalaron que la inseguridad es un fenómeno sumamente complicado, dado que está vinculado a diversos factores, tales como el acceso a servicios públicos, la educación, la salud y las entidades responsables de la protección. Si alguno de estos sistemas sufre un fallo, también se pone en riesgo la seguridad. En el contexto de Ecuador, resalta la relevancia de la descentralización de la policía y las prisiones, subrayando que estas entidades deben fortalecerse para asegurar un mejor nivel de vida para los habitantes. Sánchez et al. (2020).

De igual manera, Agri (2020) realizó una investigación sobre la inseguridad y el impacto socioeconómico en Nigeria. Mediante la técnica de encuesta, entrevista y grupo focal. Los resultados encontrados son los siguientes, la mala gobernanza, la corrupción, el desempleo, la mala prestación de servicios y el fanatismo religioso han

generado que los índices de inseguridad en el país aumenten simultáneamente. Por lo consiguiente este estudio recomienda un crecimiento inclusivo y participativo desarrollo para los pobres.

Deben existir políticas y programas para integrar las zonas rurales y los sectores desfavorecidos, en vista que el comportamiento de la población es importante en el desarrollo. La gente necesita organizarse a sí mismos en diversos niveles y plataformas para educar, exponer y denunciar la inseguridad; municipio, sindicatos, asociaciones empresariales, organizaciones religiosas, partidos políticos, grupos profesionales, grupos de jóvenes, reuniones de aldea, grupos de edad, grupos de mujeres, personas con discapacidad, grupo de agricultores, asociación de comerciantes, sindicato de estudiantes, etc.

Idowu (2021) en su estudio sobre la inseguridad y la situación de desarrollo socioeconómica de Nigeria. Con el uso del método de una encuesta descriptiva, se establecieron los siguientes hallazgos, los conflictos étnico-religiosos y el desempleo se encuentran entre los factores responsables de la inseguridad. El desplazamiento, la alteración de la vida familiar y comunitaria son algunos de los impactos de la inseguridad en el desarrollo socioeconómico. Se recomienda que el gobierno garantice que se aplique e implemente sistemáticamente un programa de seguridad social para garantizar que la población satisfaga sus necesidades básicas.

Asaju y Ashepo (2022) en su estudio sobre la inseguridad y administración del desarrollo en Nigeria que se realizó a través del método cualitativo, presenta como resultados una alta tasa de inseguridad esto debido a que diferentes grupos delictivos se han perpetuado a nivel nacional, afectando el desarrollo del país. La situación reflejaba una alta tasa de desempleo, la pobreza, la perturbación de la agricultura y otras actividades económicas, destrucción de vidas y propiedades, y niños sin escolarizar, entre otros problemas. Por tanto, se sugiere esfuerzos renovados y vigorosos para brindar oportunidades de empleo a los jóvenes, involucrar a las diversas instituciones tradicionales y organismos religiosos en la lucha contra los elementos criminales, y adoptar alta tecnología en la lucha contra los elementos criminales, votando por líderes con los conocimientos necesarios, honestos y que estén por encima de los sentimientos primordiales.

Odalonu (2022) en su investigación sobre la inseguridad en Nigeria y sus implicaciones en la gobernanza y el desarrollo nacional, el autor utilizó el método cualitativo para el levantamiento de la información. El estudio reveló que los factores que han alimentado la creciente tasa de inseguridad son: frontera porosa, proliferación de armas, mal gobierno, marginación, pobreza, desempleo, fanatismo religioso, arquitectura de seguridad inapropiada y sistema de seguridad débil. También reveló que la creciente inseguridad ha provocado la pérdida de vidas y propiedades, el desplazamiento de personas, el cierre de empresas, además la creciente demanda de desempleo y la pobreza, han reducido la inversión nacional y extranjera, aumento del hambre y escasez de alimentos en el país.

Con base en los hallazgos, el estudio recomendó, entre otras cosas, que el gobierno debería crear empleos, además las fronteras deben estar protegidas y los líderes deben consolidar la buena gobernanza. El autor concluye manifestando que deben mejorar las condiciones de servicio de los aparatos de seguridad y se debe reestructurar y descentralizar toda la estructura de seguridad para permitir respuestas rápidas a situaciones de seguridad de emergencia.

Martins et al. (2023) realizaron una investigación de los efectos del riesgo comunitario en Ibarapa. A través de encuestas de campo se evidenció cómo los efectos de la inseguridad se encuentran en las actividades agrícolas y la movilidad de los habitantes de la comunidad. Además, promueve la desunión entre los miembros de la comunidad. Y ha hecho que el desarrollo local vaya en decadencia por los altos índices de inseguridad ciudadana que enfrenta el territorio.

Idris y Moses (2023) en su estudio sobre las consecuencias de la inseguridad en el desarrollo socioeconómico en Takum Estado de Taraba. Mediante la técnica de encuestas y observación, se determinó los siguientes resultados, el estudio reveló que las pérdidas financieras, los gastos en seguridad y la pérdida de ingresos son los efectos económicos. Mientras que la restricción de la libertad, trauma psicológico, desconfianza, mala imagen hacia la nación entre otros, son el factor social. Por lo tanto, el estudio recomienda reforzar las medidas de seguridad en fronteras, empleo y empoderamiento de los jóvenes, promulgación de legislación estricta contra la

inseguridad, la aplicación de la ley, entre otras, como medida que puede reducir el grado de inseguridad.

Oluwakemi (2023) en su estudio sobre la inseguridad y su influencia en los avances socioeconómicos en el Estado de Oyo en Ibarapa, el autor utilizó el método descriptivo con la técnica de encuesta y análisis con prueba de chi-cuadrado para el levantamiento de la información. Se obtuvo los siguientes resultados: existe una correlación negativa entre la inseguridad y la situación socioeconómica del estado desarrollo. El estudio recomienda una buena gobernanza y políticas gubernamentales inclusivas para frenar la inseguridad y garantizar el desarrollo socioeconómico del Estado.

Ata et al. (2024) realizaron un estudio sobre el impacto de la inseguridad en la potenciación del capital humano, en el Estado de Kogi, Nigeria. Mediante métodos cualitativos y cuantitativo, incluidas las técnicas de encuestas, entrevistas y observaciones. Los hallazgos revelaron desafíos importantes, incluidas agencias de aplicación de la ley con personal insuficiente y mal equipado, susceptibilidad a la corrupción y tensiones interétnicas. Asimismo, factores ambientales como las alteraciones climáticas y la falta de recursos agravan las inseguridades. El estudio destaca la necesidad urgente de implementar reformas integrales en la gobernanza, la implementación de la legislación y el progreso socioeconómico para abordar la inseguridad y promover la paz y el equilibrio en las áreas rurales de Nigeria.

2.2. Marco teórico

En el siguiente estudio se aborda de manera general el desarrollo local en contextos de inseguridad ciudadana en la parroquia Puerto Bolívar. El siguiente marco teórico respalda la presente investigación en la medida que, es necesario conocer la problemática (inseguridad ciudadana) desde un enfoque multifactorial. Se describe de manera general como este fenómeno afecta a la vida en sociedad y con ella al desarrollo local. Las teorías del desarrollo local que aborda esta investigación se describen de acuerdo con los pilares de este.

Inseguridad ciudadana desde un enfoque multifactorial

La inseguridad ciudadana se trata de un problema complicado que afecta numerosos aspectos de la vida en sociedad, incluyendo el desarrollo socioeconómico. Se propone analizar cómo la inseguridad ciudadana influye en el crecimiento económicos, el progreso social y el estilo de vida de las personas, resaltando los mecanismos a través de los cuales opera esta influencia y proponiendo posibles soluciones para mitigar sus efectos negativos.

El fenómeno delictivo siempre ha estado presente en la sociedad. Lo encontramos presente en las más incipientes formas de organización social, e incluso en las más evolucionadas sociedades actuales, con sus dinámicas e interacciones de intercambio social, cultural y tecnológico desarrollado en un mundo globalizado. (Pérez, 2013, pág. 104)

Este concepto abarca una amplia gama de problemas relacionados, entre ellos: criminalidad, violencia, corrupción, falta de presencia policial, condiciones socioeconómicas, iluminación y urbanismo. La inseguridad ciudadana incide el estilo de vida de las personas y en el avance económico y social de una comunidad. Las comunidades. Abordarla requiere estrategias integrales que incluyan medidas preventivas, una justicia efectiva, programas de inclusión social y una estrecha cooperación entre la comunidad y los entes gubernamentales. Implica peligros que enfrentan los individuos en su día a día, derivados de actividades delictivas como robos, asaltos, homicidios, secuestros y otros actos violentos. No se limita únicamente a los delitos violentos, sino que también incluye crímenes como el vandalismo y los delitos contra la propiedad.

Carrión (2007) sostiene que la violencia se ve reflejada en dos dimensiones. En primer lugar, se encuentra la inseguridad, que se refiere a los hechos específicos de violencia objetiva, mientras que la segunda dimensión aborda la percepción de inseguridad, relacionada con el temor, que se vincula a la dimensión subjetiva de la formación social del miedo provocado por la violencia, ya sea directa o indirecta. Este fenómeno puede tener diversas causas, tales como la pobreza, la inequidad social, la presencia de pandillas o grupos criminales, y la corrupción dentro de las fuerzas de seguridad.

En sociedades donde existe una alta desigualdad económica, las diferencias entre ricos y pobres pueden generar resentimiento y repudio por parte de la sociedad. Las personas pobres pueden sentirse marginadas y sin acceso a oportunidades, lo que puede llevar a conductas delictivas como un medio de subsistencia “se trata entonces de mostrar cómo desde los lugares inseguros rápidamente se llega a los pobres como sujetos peligrosos” Chouhy et al. (2009, pág. 49) la pobreza eleva las probabilidades de que un individuo se involucren en hechos delictivos. Mientras que la inseguridad puede perpetuar la pobreza al crear un entorno inestable y poco propicio para el desarrollo económico y social.

La desigualdad social incide tanto los niveles de criminalidad como la percepción de seguridad en una comunidad. La desigualdad social puede erosionar la cohesión social y disminuir la confianza dentro de una comunidad. Cuando las personas perciben que viven en una sociedad injusta, es menos probable que cooperen con la policía y otras instituciones de esta manera resulta muy difícil mantener el orden dentro de un territorio. Wilkinson y Pickett (2009) mencionan que las sociedades más igualitarias tienden a tener una mayor cohesión social, menos criminalidad y mejores servicios relacionados con respecto a la salud y el confort. La desigualdad social tiene un impacto profundo en la inseguridad ciudadana al generar tensiones sociales, reducir la cohesión comunitaria, limitar las oportunidades económicas y educativas, y crear un ambiente propicio para el crimen.

Los grupos de pandillas o grupos criminales afectan la seguridad en múltiples niveles. La cuales se hacen presentes con el aumento de delitos violentos hasta cambios en la vida diaria de los residentes de un determinado territorio. Según Hagedorn (2008) el autor hace un análisis destacando que las pandillas surgen en contextos de exclusión social y económica. En muchas ciudades, el limitado acceso a un empleo seguro, educación y participación social empujan a los jóvenes hacia las pandillas como una forma de sobrevivir y encontrar una identidad. La presencia de estos grupos tiene un impacto profundo y multifacético en la inseguridad ciudadana. Desde el incremento directo de actos de violencia y crímenes hasta la erosión de la unidad social y la desconfianza en las instituciones. Estos grupos criminales alteran significativamente la vida diaria de las comunidades afectadas.

La corrupción dentro de las unidades responsables de velar por la seguridad, como fuerza pública y el poder judicial, puede afectar su capacidad para prevenir y combatir el crimen. Los ciudadanos tienden a perder confianza en las instituciones públicas y las autoridades cuando perciben corrupción en ellas. Según Zuluaga Nieto (1996), El aspecto más preocupante de esta situación es que la corrupción impacta de manera directa en las unidades responsables de velar por la seguridad ciudadana, administrar justicia y supervisar la gestión pública, tales como la Contraloría y la Procuraduría. Esta corrupción tiene el potencial de debilitar considerablemente las iniciativas asignadas a los esfuerzos asignados a mejorar la seguridad en la sociedad.

La inseguridad ciudadana, caracterizada por un aumento en la criminalidad y la percepción de peligro en la sociedad, tiene impactos considerables en el desarrollo socioeconómico de una comunidad, ciudad o país. Estas repercusiones van más allá de los aspectos individuales y sociales. Se extiende a diversos sectores económicos y afecta la inversión, el comercio, la eficiencia y el bienestar general de la vida. Los estudios sobre la inseguridad ciudadana requieren una visión multidimensional y como tal las políticas tendrían que considerar un enfoque multidimensional.

La inseguridad ciudadana, en todas sus formas, ejerce una influencia profunda y multifacética sobre las comunidades y sociedades en las que se manifiesta. Dado que el fenómeno de la inseguridad tiene una base estructural, sus efectos van más allá de las consecuencias directas para las víctimas, extendiéndose hacia diversos aspectos de la vida cotidiana. De acuerdo con Ortega y Pino (2021) estos efectos que ocasiona la inseguridad varían en el sentido de que afectan en distintas áreas, tales como el comercio, el emprendimiento y de manera general a las pequeñas, medianas y grandes empresas. En efecto, la incidencia de la inseguridad ciudadana puede devenir en la profundización de las desigualdades intergeneracionales.

La inseguridad ciudadana, como fenómeno social, tiene efectos significativos y a menudo devastadores en el soporte esencial de la sociedad, como es la familia. Este impacto se manifiesta de diversas maneras, influyendo en la dinámica familiar, las relaciones interpersonales y el bienestar emocional de sus miembros. La comprensión de estas dimensiones es crucial para hacer frente a los retos que enfrenta las familias

afectadas y desarrollar estrategias efectivas que promuevan la resiliencia y la recuperación en el contexto de la adversidad generada por el crimen.

Es importante mencionar el impacto económico negativo que trae la inseguridad ciudadana. Este fenómeno afecta negativamente el desarrollo económico al generar costos directos e indirectos, como inversión reducida, mayores gastos en seguridad y pérdida de productividad. “Combatir la delincuencia es un asunto complicado para abordar la seguridad ciudadana, que incluye reglas de convivencia, solución de disputas, eficacia del sistema de justicia y del sistema carcelario” Guerrero et al 2021, pág. 172). Por otra parte, existe consenso en que la inseguridad contribuye a la ampliación de las desigualdades sociales, afectando de manera desproporcionada a comunidades vulnerables y limitando su acceso a oportunidades y servicios.

El desarrollo desde una perspectiva general

El desarrollo, desde una perspectiva general, se refiere al proceso de mejora y progreso en diversas dimensiones de la vida humana y la sociedad. Este concepto puede aplicarse a nivel individual, comunitario, nacional o global, y abarca aspectos económicos, sociales, políticos, culturales y ambientales. Por su parte Múnera López (2007) sostiene que “el desarrollo no se considera un suceso objetivo o natural, sino que es fundamentalmente una construcción social, un concepto que ha sido asignado contenidos específicos.” el desarrollo es fundamental ya que permite mejorar el día a día y reducir la pobreza, las diferencias, además crear sociedades más justas y sostenibles.

En cuanto se refiere a lo local, podemos mencionar que se trata de un ámbito geográfico, social y cultural específico, generalmente de tamaño reducido, y se distingue por sus rasgos únicos y su proximidad. Según Juárez (2013) menciona que “el entorno local es la región donde se debe establecer una base firme de desarrollo, que posibilite su expansión a un ámbito cada vez más amplio.” de esta manera se destaca la importancia de las particularidades y las identidades de pequeñas comunidades en contraste con las tendencias globales y nacionales. A menudo, se valora lo local por su capacidad para ofrecer un sentido de pertenencia, identidad y

sostenibilidad, así como por su potencial para fomentar el involucramiento ciudadano y la cohesión social.

El desarrollo local hace referencia a un proceso para mejorar el estilo de vida de una región específica, mediante sus propios recursos y capacidades humanas. Según Juárez (2013), "el desarrollo local busca poner al ser humano y a los intereses colectivos en el centro, fortaleciendo las capacidades de los individuos en su vida cotidiana." Este concepto resalta la relevancia de la participación proactiva de los ciudadanos locales en el proceso de crecimiento, fomentando un enfoque inclusivo y sostenible. El desarrollo local es un procedimiento, que será el resultado del desarrollo compartido a nivel local. Su objetivo será gestionar los recursos de la región en favor de un proyecto común y garantizará la participación de toda la población.

El desarrollo local debe asegurar que todos los integrantes de la región, incluidos los grupos más vulnerables, tengan acceso a las oportunidades y beneficios que genera. Según Sosa et al. (2020), "los procesos de desarrollo involucran a los grupos sociales, económicos e institucionales que elementan el ambiente donde se realiza la actividad productiva, creando un sistema de interacciones que engloba todos los elementos de una comunidad." (pág. 314). Así, el progreso local se fundamenta en el reconocimiento aprovechar los recursos de una comunidad, vecindario o ciudad.

Enfoque del desarrollo local

De acuerdo con Albuquerque (2003) el desarrollo local sitúa al territorio y a las comunidades como unidades de acción, promoviendo la colaboración de los residentes locales que permitan mejorar sus condiciones, de esa manera favorecer la innovación y el emprendimiento mediante la colaboración público-privada. El propósito de esta estrategia es optimizar el estilo de vida, mediante el uso eficiente de los recursos comunitarios, impulsando la creación de nuevas organizaciones y empleos. Las autoridades locales cumplen una función crucial como líderes en la movilización de actores e impulsan la expansión económica y la generación de empleos.

El desarrollo local requiere una definición clara para su implementación efectiva, ya que no se restringe solo al aprovechamiento de los recursos endógenos, sino que también incorpora oportunidades externas que deben ser ajustadas a las estrategias

locales. Aunque el enfoque es "de abajo hacia arriba", la coordinación con otros niveles de gobierno es fundamental para lograr las metas geográficas. Se refiere al procedimiento multidimensional que involucra crecimiento económico, mejora social y cultural, y pone énfasis en la participación ciudadana, la sostenibilidad ambiental, y la gobernanza local. En su perspectiva, el éxito depende de la sinergia entre estas dimensiones y como la comunidad administra sus recursos de manera adaptada a sus necesidades Alburquerque (2003); Santa Cruz et al. , (2019)

El progreso a nivel local es un enfoque que busca reforzar a las comunidades locales para que ejerzan el control de su propio desarrollo socioeconómico. Este concepto se enfoca en preparar a los comuneros para que identifiquen sus necesidades, desarrollen soluciones y movilicen recursos para mejorar sus condiciones de vida. "Busca formar diversas áreas de producción, poseen fuerzas que impulsan la dispersión territorial de segmentos de diversas cadenas de valor, al mismo tiempo que generan fuerzas de descentralización y descentramiento, además de centralización y concentración." (Boisier, 2005, pág. 55). Al involucrar a las comunidades en su propio desarrollo, se crean soluciones más sostenibles y adaptadas a las necesidades específicas, lo que a su vez fomenta un desarrollo más equitativo y resiliente.

De acuerdo con Vázquez (2022), el desarrollo local debe entenderse como un procedimiento integral que involucra múltiples dimensiones, tales como el fortalecimiento económico, la mejora de la unidad social, la preservación cultural el cuidado del medio ambiente y la articulación político institucional, todas ellas necesarias para impulsar cambios positivos en las comunidades, a continuación, se detallan los pilares del desarrollo local.

Pilar económico

Se enfoca en la generación de riqueza y empleo a nivel local, promoviendo actividades económicas sostenibles y diversificadas. Según Tomás Carpi (2008), el pilar económico, basado en el crecimiento sostenido y estable, junto con el capital empresarial, guía y lidera el proceso social. Este pilar se encarga de impulsar la economía y mejora el bienestar de los habitantes. Fomentar el emprendimiento local mediante la formación de pequeñas y medianas empresas es importante para generar empleos.

Pilar sociocultural

Amartya Sen (1999) afirma que el desarrollo de una localidad no solo implica impulsar la economía local, también implica la expansión de las capacidades humanas, destacando la importancia de la identidad cultural y las tradiciones locales para fortalecer la unidad social y el bienestar colectivo. Se centra en mejorar el capital humano y social, garantizando que el progreso económico beneficie a todos los habitantes.

Este pilar busca perfeccionar el estilo de vida, el bienestar y la integración social de los residentes, mejorar la educación y formación profesional y que tengas más oportunidades de empleo, además fomentar una atención médica adecuada, abogando por la inclusión y colaboración de los procesos de desarrollo, fomentando la equidad y la justicia social. Además, impulsa la promoción de la cultura, tradiciones y valores locales como elementos clave del desarrollo comunitario.

Pilar político- institucional

De acuerdo con Pierre y Peters (2020) la dimensión político-institucional del desarrollo local se fundamenta en la habilidad de las instituciones para administrar redes de colaboración entre actores públicos, privados y comunitarios, promoviendo la descentralización y el liderazgo local como elementos clave para responder de manera eficaz a los desafíos y necesidades de cada territorio.

El pilar político del desarrollo local tiene relación con la gobernanza y las instituciones que facilitan y regulan el proceso de desarrollo. En cuanto a la gobernanza esta se refiere a establecer estructuras de gobierno locales eficientes, transparentes y responsables que puedan gestionar los recursos y las políticas de manera efectiva. Para la democracia este pilar es esencial en la medida de que se basa en impulsar que los ciudadanos sean partícipes de las decisiones políticas y promover prácticas democráticas a nivel local. La descentralización se refiere a las competencias y recursos desde los niveles de gobierno central a los locales para permitir una administración más accesible y adecuada que se acoplen a los requerimientos de la comunidad.

Los pilares económico, social y político del desarrollo local están interrelacionados y se refuerzan mutuamente. Un desarrollo económico sólido proporciona los recursos necesarios para mejorar los servicios sociales y fortalecer las instituciones políticas. A su vez, una comunidad con altos niveles de bienestar social y una gobernanza efectiva crea un entorno estable y atractivo para las inversiones y el crecimiento económico.

Pilar ambiental

El aspecto ecológico del desarrollo local se enfoca en la administrar sostenible de los bienes naturales, se encarga de salvaguardar los ecosistemas de los daños que las actividades humanas causan al entorno.” Incorpora el cuidado del entorno natural y garantizar el desarrollo sustentable a nivel ambiental.”. Sosa et al, (2020, pág. 312). Este enfoque busca equilibrar el el avance económico y la estabilidad social, promoviendo el uso adecuado de los recursos y el fortalecimiento de la resiliencia comunitaria frente a problemas como el calentamiento global entre otros.

2.3. Marco legal

Constitución de la República del Ecuador

La investigación indaga sobre la inseguridad ciudadana como variable explicativa del desarrollo local. Al respecto, la Constitución de la República del Ecuador (CRE) garantiza a cada ciudadano el derecho a gozar de una vida plena en términos de seguridad social. En virtud de este aserto, en el Art.3 de CRE establece que el Estado garantiza sin discriminación alguna el goce de los derechos, entre ellos está la seguridad social. Por tanto, el Estado vela por el cumplimiento de este derecho, garantizando una cultura de paz, a la seguridad integral y a vivir en una sociedad democrática y libre de corrupción. Sin embargo, en el capítulo I de esta investigación se vislumbró que no se está garantizando este derecho en Puerto Bolívar.

En este territorio la inseguridad ciudadana ha incrementado en los últimos años, generando que los pobladores de la parroquia opten por tomar medidas, tales como evitar salir de sus casas interrumpiendo su tranquilidad. Por tanto, esta institución debe atender los problemas de inseguridad en cada territorio, al mencionar la

parroquia Puerto Bolívar se puede evidenciar que esta institución no está cumpliendo con su ejercicio de velar y trabajar por la seguridad de esta parroquia.

La organización territorial del Estado, de acuerdo a la Constitución, en el Art. 238. Establece la autonomía de los gobiernos autónomos descentralizados en la gestión de sus intereses, por tanto, gozan de la promoción y gestión del desarrollo local con sus diversas funciones y competencias que contribuyen al desarrollo económico, social y ambiental de sus respectivas jurisdicciones. De esta manera el GAD del cantón Machala, tiene la competencia de promover un desarrollo local para su territorio, sin embargo, en Puerto Bolívar se podría estar afectando este desarrollo a causa del fenómeno de la inseguridad

El Artículo 240 reconoce la capacidad de los GADs para planificar el desarrollo y formular planes de ordenamiento territorial. Los GADs deben diagnosticar las necesidades y potencialidades del territorio, elaborar planes de desarrollo que integren aspectos económicos, sociales y ambientales, regular el uso del suelo y el ordenamiento urbano y rural. En concordancia con lo señalado, la municipalidad de Machala tiene la competencia de elaborar planes para fortalecer el desarrollo local en su territorio, mencionando a la parroquia Puerto Bolívar la cual se ha visto afectado su desarrollo local por la inseguridad que atraviesa, este sector necesita la aplicación de estos planes para fortalecer su economía local.

Ley de seguridad pública

La presente ley tiene por objeto regular la seguridad integral del Estado democrático de derechos y justicia y todos los habitantes del Ecuador, garantizando el orden público, la convivencia, la paz y el buen vivir, en el marco de sus derechos y deberes como personas naturales y jurídicas, comunidades, pueblos, nacionalidades y colectivos, asegurando la defensa nacional, previniendo los riesgos y amenazas de todo orden, a través del Sistema de Seguridad Pública y del Estado. De acuerdo a lo mencionado en esta ley en la parroquia Puerto Bolívar no se está evidenciando que se cumpla una buena convivencia, paz y buen vivir. De acuerdo a los datos del Ministerio de Gobierno, indican que para el año 2023, los homicidios subieron a 186.

El Art. 23 prescribe que la seguridad ciudadana es una política de Estado destinada a fortalecer y modernizar los mecanismos necesarios para garantizar los derechos humanos, en especial el derecho a una vida libre de violencia y criminalidad, la disminución de los niveles de delincuencia, la protección de víctimas y el mejoramiento de la calidad de vida de todos los habitantes del Ecuador. De la misma manera esta política de Estado es insuficiente en la parroquia. De acuerdo a versiones de los ciudadanos del sector manifiestan que el cierre de negocios y la desolación de las calles son testigos silenciosos del impacto devastador que la violencia ha tenido en esta parroquia.

Código Orgánico de Organización Territorial Autonomía y Descentralización (COOTAD)

De acuerdo a lo establecido en el Art. 37 con respecto a las atribuciones del gobernador o gobernadora regional. Le corresponde coordinar un plan de seguridad ciudadana, acorde con la realidad de cada región y en armonía con el plan nacional de seguridad ciudadana, articulando para tal efecto, el gobierno regional autónomo, la ciudadanía y la policía nacional. Sin embargo, estos planes de seguridad presentan un déficit en la práctica en el territorio mencionado. Debido a los altos índices de inseguridad ciudadana que reportan los datos citados en el capítulo I.

En cuanto a las funciones del gobierno autónomo descentralizado municipal, el Art. 54 indica que se deben crear y coordinar los consejos de seguridad ciudadana municipal, con la participación de la policía nacional, la comunidad y otros organismos relacionados con la materia de seguridad, los cuales formularán y ejecutarán políticas locales, planes y evaluación de resultados sobre prevención, protección, seguridad y convivencia ciudadana. Estos consejos deben poner en acción las políticas y planes para mitigar esta inseguridad ciudadana en Puerto Bolívar.

Ordenanza de creación y funcionamiento del concejo cantonal de seguridad ciudadana de Machala.

Esta ordenanza tiene como objeto, definir, planificar, ejecutar, controlar y evaluar las políticas locales del Cantón Machala, relacionadas con la seguridad, convivencia

ciudadana y gestión de riesgos, mediante la formulación de planes y evaluación de resultados sobre prevención, protección, seguridad y convivencia ciudadana, observando las facultades y competencias de las entidades y actores vinculados a la seguridad ciudadana.

La seguridad ciudadana es una prioridad del Estado, que conlleva proporcionar a todas las ciudadanas y ciudadanos un ambiente de paz y garantizar el cumplimiento de los derechos ciudadanos relacionados con la seguridad. Con esta ordenanza se crea el concejo cantonal de seguridad ciudadana de Machala, como una unidad desconcentrada con autonomía administrativa y financiera del gobierno autónomo descentralizado municipalidad de Machala, para implementar el sistema cantonal de seguridad ciudadana.

El capítulo II de esta ordenanza hace referencia al sistema cantonal de seguridad ciudadana, en el cual el Art. 4 indica lo siguiente, se conforma el sistema cantonal de seguridad ciudadana, instituciones del Estado y las personas naturales y jurídicas, que ejercen competencias o realizan actividades relacionadas con la seguridad ciudadana en el cantón Machala. Este sistema estará articulado a través del consejo cantonal de seguridad ciudadana. Las entidades que conforman el sistema cantonal de seguridad ciudadana están obligadas a actuar en el ámbito de sus competencias, en los términos, políticas y líneas de acción definidas por el consejo cantonal de seguridad ciudadana de Machala.

CAPÍTULO III

METODOLOGÍA

3.1. Descripción del área de estudio/grupo de estudio

Puerto Bolívar se encuentra en la región costera, al sur de Ecuador, específicamente en la provincia de El Oro, este puerto es el segundo más importante del país en cuanto al volumen de carga del Sistema Portuario Nacional. Los datos geográficos de su ubicación son 3°15'55" de latitud sur y 80°00'01" de longitud oeste. La corriente de marea en el canal principal es de 1,5 nudos, mientras que los vientos alcanzan una velocidad máxima de 10 nudos. Es uno de los puertos de carga principales del Ecuador. La administración del puerto está a cargo de la Dependencia Portuaria de Puerto Bolívar, que lo representa legalmente y supervisa su actividad económica. Este puerto se localiza en la puerta del estero Santa Rosa, situada al sur del golfo de Guayaquil, está a tan solo diez minutos de distancia. de la ciudad de Machala, en la provincia de El Oro. Puerto Bolívar se encuentra en medio de una zona bananera, lo que ha generado una especialización en el puerto como exportadora de este producto.

En cuanto a la historia de Puerto Bolívar, el 13 de abril de 1887 se decretó su clasificación como Puerto Mayor de la República. Se contrató la construcción de un muelle de hierro con un terminal ferroviario, una grúa móvil de acero y bronce, y una torre de hierro equipada con reflectores. El 9 de mayo de 1902, inició sus operaciones el muelle municipal de cabotaje, que, junto al ferrocarril, formó el primer sistema de transporte intermodal que conectaba las provincias de El Oro y Guayas. El Puerto Marítimo Internacional fue gestionado y operado por la Autoridad Portuaria de Puerto Bolívar en 1970, a través del decreto ejecutivo No. El 28 de diciembre de 1970, el presidente Dr. José María Velasco Ibarra firmó el 1043, publicado en el Registro Oficial No. 147, ocurrida el 22 de enero de 1971. Las operaciones del puerto iniciaron el 5 de marzo de 1971.

Actualmente, Puerto Bolívar avanza hacia el avance se dio con la edificación de un moderno terminal multipropósito, que cuenta con una plataforma de 240 metros de longitud y 100 metros de anchura. se construirá una infraestructura que estará dotada

Sur: Bordeada por el canal de Jambelí, lo que la conecta con el océano Pacífico y la Isla Jambelí.

Este: Limita con el río Jubones y la parroquia El Cambio.

Oeste: Con el golfo de Guayaquil, formando parte de la costa ecuatoriana.

Con respecto al grupo de estudio, está dividido en: moradores de los diferentes barrios de la parroquia, empleados de las distintas asociaciones comerciales, presidentes barriales, presidentes de las asociaciones y autoridades como el jefe político y el jefe de la policía de Puerto Bolívar. Se detallan más adelante (tablas 2 y 5) por corresponder a los umbrales para determinar la población a entrevistar y los conglomerados a encuestar.

3.2. Enfoque y tipo de investigación

La investigación asume un enfoque mixto porque combina elementos de investigación cualitativa y cuantitativa para obtener una comprensión más completa de un fenómeno. “La investigación mixta aumenta la posibilidad de ampliar las dimensiones en la investigación, y el sentido de entendimiento del fenómeno de estudio es mayor y más profundo” (Delgado Gadea, Gadea Aiello, y Vera Quiñonez, 2017, pág. 165). La investigación mixta es una estrategia valiosa para abordar preguntas de investigación y obtener una comprensión más completa de los fenómenos estudiados al combinar los puntos fuertes de los métodos cualitativos y cuantitativos.

Por un lado, la investigación cualitativa se centra en comprender fenómenos sociales y humanos desde una perspectiva holística y contextual. “En sentido amplio, puede definirse la metodología cualitativa como la investigación que produce datos descriptivos las propias palabras de las personas, habladas o escritas, y la conducta observable” (Quecedo y Castaño, 2002, pág. 7). En tal virtud, en esta investigación es pertinente dicho enfoque porque permite una comprensión rica, detallada y contextualizada de la problemática que será investigada. Así lo reafirma Creswell: “los procedimientos de la investigación cualitativa, o su metodología, se caracterizan por ser inductivos, emergentes y moldeados por la experiencia del investigador en la recopilación y análisis de datos” (Cresswell, 2013, pág. 22).

Por otro lado, la investigación cuantitativa se basa en la recopilación y el análisis de datos numéricos para su descripción y análisis. “Trata con fenómenos que se pueden medir a través de la utilización de técnicas estadísticas para el análisis de los datos recogidos. Su propósito más importante radica en la descripción, explicación, predicción y control objetivo de sus causas” (Sánchez, 2019, pág. 104). De esta manera se puede medir datos de manera objetiva y sistemática, que pueden ser generalizados y replicados.

En tal virtud en esta investigación se utilizó un enfoque mixto porque se busca integrar las mediciones numéricas, así como las cualidades de los sujetos del territorio que tienen lugar en la parroquia Puerto Bolívar. De acuerdo a Ragin (2007) la investigación cualitativa y cuantitativa no deben verse como opuestos, sino como enfoques que pueden enriquecerse mutuamente. La integración de ambos métodos puede proporcionar una visión más completa y robusta de los problemas de investigación. En aras de cumplir con los objetivos de investigación, resulta necesario levantar información para comprender las características teóricas de las dimensiones de la investigación (inseguridad ciudadana y desarrollo local).

El enfoque cualitativo realiza una exploración exhaustiva y específica de los procesos sociales y humanos, buscando comprender las experiencias, significados y perspectivas de las personas involucradas. De la misma manera la recolección y análisis numéricos es necesaria. En la medida que nos detalla con precisión las estadísticas de los índices en cuanto al efecto de la inseguridad en el crecimiento local.

El tipo de investigación es descriptiva en vista de que el primer objetivo específico busca describir la situación de inseguridad ciudadana en la parroquia Puerto Bolívar. Es también explicativa en la medida de que busca identificar los factores contextuales que posibilitan el desarrollo local de la parroquia Puerto Bolívar. Esta investigación es de tipo narrativa porque se levantará información a través de entrevistas. De igual manera es una investigación de campo con la cual se realizará el levantamiento de información de datos numéricos con las encuestas, cumpliendo con el objetivo dos. Desde las experiencias de los ciudadanos, se conoce las distintas formas en que la

inseguridad ciudadana incidió en el desarrollo local medido empíricamente en negocios, actividades comerciales y productivas, desarrollo político, cohesión social y cuidado al medio ambiente.

3.3. Definición y operacionalización de variables

Las variables de esta investigación son: la inseguridad ciudadana, considerando como variable independiente y vinculando el desarrollo local como la dependiente. La inseguridad ciudadana constituye una problemática compleja que combina elementos objetivos y subjetivos por parte de los ciudadanos. "la inseguridad ciudadana se refiere al temor al crimen, dado que es un término menos generalizado y ambiguo, además de ser más preciso en la literatura comparativa. " (Medina, 2003, pág. 3).

El crecimiento de una localidad de acuerdo con Martín (2000) permite impulsar el crecimiento de la sociedad, orientado a mejorar el estilo de vida comunitaria. Esto se logra a través de un compromiso colectivo que concibe el territorio como un espacio de solidaridad activa, lo cual exige transformaciones en las actitudes y comportamientos de las instituciones, los grupos y las personas. Por tanto, es un proceso integral que pretende optimizar el día a día de una localidad en específico, mediante la movilización de sus recursos, capacidades y potencialidades. A continuación, se especifica la tabla de la operación de las variables.

Tabla 1

Operacionalización de variables

Variable	Tipo	Dimensión	Indicador
Inseguridad ciudadana	Independiente	Carrión (2007) Pobreza	INEC 2024 Se considera pobre a quienes perciben ingresos per cápita mensuales de \$ 91.55, es decir, \$ 3.05 dólares por

			día. Pobreza extrema es aquella que percibe ingresos mensuales de \$ 51.60 y \$ 1.72 por día.
		Grupos armados organizados (gao)	Números de gao operando en la parroquia. De acuerdo a datos oficiales son 9 grupos delictivos los que operan en la parroquia: los Lobos, los Choneros, los Saobox, los Chone killers, los Lobo bad, los Tiguerones, Clan del norte, los Injertos del brahim, los Pulpos.
Desarrollo local	Dependiente	Cruz Pérez y Ojalvo Mitrany (2019) Económico	Salario básico unificado vigente entre los años 2021- 2023 Ministerio del trabajo: 2021: 400 2022: 425 2023: 450 2024: 460
		Sociocultural	Tasa de matrícula en la parroquia años 2015 al 2023. El informe emitido por el Ministerio de Educación ha reflejado que no hay deserción

escolar en la parroquia. La tasa de matrícula se mantiene en los números de matriculados a partir del 2015 hasta el 2023. (Ver anexo 8)

Político administrativo

Continuidad o no de la organización política de la que proceden los miembros de la junta parroquial. De acuerdo a datos de CNE 2014: Movimiento Autonómico Regional (MAR) 2019: Partido Social Cristiano (PSC) 2023: Revolución Ciudadana (RC)

Ambiental

Nivel de conservación de los manglares. El Ministerio del Ambiente, Agua y Transición Ecológica, implementa desde 1999 varias acciones para la conservación y protección del ecosistema frágil manglar. (Ver anexo 7)

Fuente. Elaboración propia con base en Carrión, 2007; Cruz Pérez y Ojalvo Mitrany, 2019; INEC, 2024; Ministerio del ambiente; Ministerio del trabajo; Ministerio de Educación; CNE.

3.4. Procedimientos

Para el levantamiento de información se utilizó el enfoque deductivo como estrategia lógica en el cual se comienza con premisas generales para derivar conclusiones particulares. “El método deductivo facilita la determinación de las propiedades de una realidad específica que se analiza mediante la derivación o consecuencia de los atributos o declaraciones presentes en afirmaciones o leyes científicas generales formuladas previamente. (Abreu, 2014, pág. 200).

Esta metodología se utiliza para derivar conclusiones lógicas a partir de una serie de principios o leyes previamente establecidas. Descartes lo define al método deductivo como la necesidad de aceptar ciertas premisas relacionadas con el objeto de investigación, y a partir de estas premisas se deduce gran parte del proceso investigado. Descartes promovió el uso del razonamiento deductivo como parte de su método científico, enfatizando la importancia de la duda metódica y la deducción a partir de principios claros y evidentes.

La inseguridad ciudadana ha llegado a ser en un fenómeno difícil de erradicar, que impacta a numerosas comunidades, a nivel global. Este fenómeno implica entender la realidad del peligro que experimenten las personas en sus entornos cotidianos, debido a la amenaza de delitos como el robo, el asalto, la violencia física, entre otros. La inseguridad puede ser influenciada por diversos factores, incluyendo la falta de oportunidades económicas, la desigualdad social, la ineficacia de los organismos de seguridad y la debilidad en la aplicación de la ley.

En un nivel particular, al centrarnos en la parroquia Puerto Bolívar, ubicada en la ciudad de Machala, en la provincia de El Oro, la inseguridad se manifiesta de varias formas. Esta parroquia, conocida por su actividad portuaria y pesquera, ha registrado un incremento en las tasas de criminalidad en los últimos años. El desarrollo local es uno de los componentes que resultado afectado con este fenómeno.

Esta situación ha llevado a un incremento de inseguridad entre los habitantes, quienes a menudo se sienten vulnerables a robos y asaltos. Además, la falta de programas de

prevención y educación en temas de seguridad pública contribuye a un ambiente de desconfianza y temor. Para abordar la inseguridad en Puerto Bolívar, es esencial implementar una estrategia integral que incluya consolidación de las fuerzas de seguridad, el impulso de la cooperación entre la comunidad y la policía.

Con los resultados alcanzados, se procedió a efectuar la triangulación de los datos, que es una técnica empleada en la investigación, mediante la comparación y combinación de datos provenientes de diversas fuentes. Según Cisterna (2005), el proceso práctico para llevar a cabo esta técnica incluye estos pasos: escoger la información obtenida durante la investigación en campo, efectuar la triangulación de los datos en cada nivel, y realizar la triangulación entre los distintos niveles estudiados, verificar los datos adquiridos por otros medios, y contrastar los resultados con el marco teórico.

En esta investigación se aplicó dos tipos de instrumentos de investigación. La encuesta, la entrevista y la tercera fuente se obtuvo a través de base de datos de Ministerio de Educación conociendo la tasa de matrícula de los diez años más recientes en la parroquia, base de datos del Ministerio del Ambiente conociendo la conservación de los manglares en Puerto Bolívar. Con los datos mencionados se realizó la triangulación de la información.

Para la recopilación de información en la primera fase se utilizó el método de investigación la entrevista. Es un instrumento de investigación cualitativa utilizado para recopilar información detallada y profunda. Con esta técnica se pretende obtener información precisa de manera oral y personalizada en la medida que el entrevistado puede dar su punto de vista de acuerdo con sus experiencias vividas y su subjetividad. “La entrevista es un método muy útil en la investigación cualitativa para recolectar información; se caracteriza como un diálogo que persigue un objetivo específico que va más allá del mero acto de dialogar” (Díaz Bravo. et al 2013, pág. 163). Este instrumento se aplicó a los presidentes barriales y presidentes de las distintas asociaciones comerciales de la parroquia, así también a las autoridades competentes. El tipo de entrevista es de tipo estructurada, en la medida que se formulará preguntas predefinidas, cerradas y ordenadas.

En la primera fase se utilizó el muestreo no probabilístico por conveniencia (opinático o intencional). En cuanto a las asociaciones comerciales se entrevistaron a 10 presidentes, dado la facilidad de acceso y contactos que se pudo obtener de las mismas. Para los presidentes barriales se seleccionaron a 10 barrios, debido que son los más seguros para poder ingresar a estos sectores. ‘Promueve la elección de casos disponibles que estén dispuestos a involucrarse, fundamentándose en la facilidad de acceso y cercanía de los sujetos al investigador’. (Otzen y Manterola, 2017, p. 230). Con este tipo de muestra, se recolectó la información pertinente, seleccionando la muestra más accesible para intervenir y cumplir con el objetivo específico 1.

De esta forma, se aplican los parámetros de inclusión y exclusión para establecer la población objetivo a investigar. Según Arias et al. (2016), los parámetros de inclusión abarcan todas las características esenciales que debe poseer el objeto de estudio, lo que lo hace parte de la muestra. a investigar. Por otro lado, los criterios de exclusión identifican las condiciones de los pobladores que podrían alterar o modificar los resultados. Los umbrales para definir la muestra, en relación con la situación de inseguridad ciudadana y su impacto en el desarrollo local, se muestra en la tabla. 2.

Tabla 2

Criterios para el muestreo por conveniencia

Umbral para la entrevista	Roles que desempeñan	Número de entrevistados
Responsable de la seguridad y el orden público en el cantón Machala 2021- 2023	Jefe político	1
Responsables de la investigación de delitos, robos, homicidios, extorciones, secuestros, en el cantón Machala y Puerto Bolívar 2021- 2023	Jefe de Acción Policial Comunitaria (APC) de Puerto Bolívar	1

Presidentes de asociaciones comerciales y productivas de la parroquia 2021- 2023	Presidentes de las 34 asociaciones comerciales y productivas	10
Presidentes barriales de la parroquia del periodo 2021- 2023	Presidentes de los 36 barrios de la parroquia	10

Fuente. Elaboración propia

A continuación, se presentan las tablas 3 y 4 con la información de las asociaciones y barrios en los cuales se va a realizar las entrevistas.

Tabla 3

Asociaciones comerciales de Puerto Bolívar

Asociaciones comerciales
Asociación de cangrejeros 17 de enero
Asociación de mariscadores autónomos y anexos productos del mar
Asociación de pescadores artesanales de especies marinas 1 de agosto
Asociación de producción pesquera emprendedoras orenses "ASOPROPEMOR"
Asociación de mujeres artesanas estero porteño
Asociación de producción textil gente porteña "ASPROTEXGEP"
Asociación de recolectores de semillas de camarón y otras especies bioacuáticas la punta de Jambelí
Asociación de servicios de alimentación puerto de Bolívar "ASERATOBOL"
Asociación de servicios de limpieza puerto Bolívar ASOSERLIMPUERBO
Asociación de producción agropecuaria calidad del agro ASOPROACALI

Nota. Las asociaciones que se detallan en la tabla 2 son las que se tomó en cuenta para realizar las entrevistas, dada la facilidad de acceso para tener contacto con los presidentes de las mismas.

Fuente. Elaboración propia a partir de datos tomados de la cámara de comercio de Machala y el Gad Municipal del cantón Machala.

Tabla 4

Barrios de Puerto Bolívar

Barrios de la parroquia Puerto Bolívar
Wilson Franco Cruz
Acapulco
Mario Minuche
Simón Bolívar
Blanca García
Estero Huayla
Amazonas
Atahualpa
Rumiñahui
Espíritu Santo

Nota. Los barrios que se detallan en la tabla 3 son los que se tomó en cuenta para realizar las entrevistas, dada la facilidad de acceso para tener contacto con los presidentes de los mismas.

Fuente. Elaboración propia a partir de datos tomados del PDYOT del Gad Municipal del cantón Machala.

Fase 1.- Situación de inseguridad ciudadana en la parroquia Puerto Bolívar entre los años 2021 al 2023.

En esta primera fase se realizó el levantamiento de la información con base a los umbrales definidos, esta información fue utilizada para el enfoque cualitativo de la investigación. Se determinó la muestra o población objetivo a entrevistar, en este caso se realizó un muestreo por conveniencia. Una vez determinada la muestra, se elabora el instrumento de investigación (cuestionario para la entrevista). Aplicando esta entrevista se cumplió con la recopilación de forma oficiada mediante la aplicación de entrevistas a la población objetiva entre ellos: jefe político del cantón, jefe del APC de Puerto Bolívar, presidentes de asociaciones comerciales y presidentes barriales. Con los datos obtenidos se procede a sistematizar la información para determinar los principales hallazgos y discutir la información levantada a la luz del objetivo específico 1.

Fase 2.- La inseguridad ciudadana con respecto al desarrollo local de la parroquia Puerto Bolívar en los años 2021 al 2023.

En la segunda fase se realizó el levantamiento de la información del enfoque cuantitativo. Se elabora el instrumento de investigación (encuesta) para aplicar al número de la muestra determinada. De acuerdo al tipo de muestreo por conglomerados da un total de 200 encuestados, dividido entre moradores de los diferentes barrios y los empleados de las asociaciones comerciales. Luego del levantamiento de la información se sistematiza y se tabulan los datos para determinar los principales hallazgos y discutir la información levantada a la luz del objetivo específico 2.

Para la recopilación de información en la segunda fase se utilizó el instrumento de investigación, la encuesta. Es un instrumento de investigación que se utiliza para recopilar datos de una muestra de individuos con el propósito de obtener información sobre sus opiniones. “La vía de indagación del nivel empírico, que se aplica a un conjunto de sujetos, con el fin de conocer, mediante un cuestionario, sus opiniones, acerca de las causas, las consecuencias y las posibles soluciones del problema investigado” (Feria Ávila, Matilla González, y Mantecón Licea, 2020, págs. 77-78). Las encuestas son una herramienta valiosa para recopilar datos de manera estructurada y sistemática, proporcionando información útil para la toma de decisiones. Se utilizará un tipo de encuesta de opinión.

Para el levantamiento de información en la segunda fase, es necesario determinar la muestra de la población. De acuerdo a Condori (2020) para determinar una muestra de la población es necesario conocer los elementos accesibles o unidad de análisis que pertenecen al ámbito especial donde pertenece el estudio. En este sentido define a la muestra como la parte representativa de la población, con sus propias características.

En la segunda fase se utilizará el muestreo de tipo probabilístico, aleatorio por conglomerados “en el que se conoce la probabilidad que tiene una persona de ser elegida, y que sigue un proceso de selección que respeta tal probabilidad.” (Díaz,

2004, pág. 50). A continuación, se muestra la tabla de los conglomerados a encuestar definidos en esta investigación.

Tabla 5

Conglomerados a encuestar

Conglomerados de la parroquia	N° moradores	Conglomerados de las asociaciones	N° empleados
Sector Norte de la parroquia: Abdón Calderón, Espíritu Santo, Chilla, Eloy Ayora y Cuatro de Abril	25	Asociaciones de cangrejeros	15
Sector Sur de la parroquia: Brisas del Mar, San Jacinto, Autoridad Portuaria, Luis Felipe Sánchez, Puerto Nuevo	25	Asociaciones de mariscadores	15
Sector Este de la parroquia: Amazonas, Wilson Franco Cruz, Rafael Moran Valverde, Atahualpa, 24 de julio, Venecia del Mar, Acapulco	25	Asociaciones de pescadores artesanal	15
Sector Oeste: Venceremos, 24 de diciembre, Chilla, 5 de diciembre, Olmedo, 8 de septiembre, Pampón	25	Asociaciones de semillas de camarón y otras especies bioacuáticas	15
		Asociaciones de mujeres artesanas.	10
		Asociaciones de producción textil	10
		Asociaciones de servicios de limpieza	10
		Asociaciones de servicios de alimentación	10

Nota. Los barrios y asociaciones comerciales que se muestran en la tabla 5 son los conglomerados para aplicar las encuestas.

Fuente. Elaboración propia a partir de información del PDYOT del cantón Machala y la Cámara de Comercio.

Fase 3.- Plan estratégico para impulsar el desarrollo local en contextos de inseguridad ciudadana en la parroquia Puerto Bolívar.

En esta fase se sistematiza la información recopilada en las dos fases anteriores, a través del análisis. Con la información obtenida elaborar el plan estratégico en contextos de inseguridad ciudadana en la parroquia Puerto Bolívar. Se abordan las estrategias sugeridas para impulsar el desarrollo local en esta parroquia, respaldándose en los resultados obtenidos en el levantamiento de la información.

3.5. Consideraciones bioéticas

Las consideraciones bioéticas que se llevaron a cabo en esta investigación giran en torno al respeto por los criterios emitidos por los ciudadanos entrevistados. Se utilizó la normativa establecida para la redacción científica, sin inclinaciones religiosas ni políticas, sino más bien con fines netamente académicos y respetando la autoría de los autores que se mencionarán en las referencias.

En la Figura 3, se exhibe una red semántica que provee una imagen detallada sobre la percepción de la inseguridad ciudadana en Puerto Bolívar entre 2021 y 2023. La misma demuestra la complejidad de factores que contribuyó al deterioro de la seguridad local durante estos años. El nodo central “Presidentes Barriales” subraya que la percepción de la comunidad respecto al aumento de delitos y la inacción de las autoridades ante la situación. “Los ciudadanos”, a su vez, demuestran el abandono y el descontento de la comunidad, lo que se siente sobre el trasfondo de la creciente inseguridad en los últimos años.

“Tengo mi pequeño negocio y realmente las ventas han caído drásticamente, nos encontramos en una situación que no hay ley que nos ampare, nos sentimos abandonados por las autoridades porque aquí estamos sobreviviendo como podemos” (Franco Macas, presidente del barrio Espíritu Santo).

El incremento de los crímenes organizados, tales como el tráfico de drogas, la llegada de sicarios, crearon un clima de miedo y desconfianza. Los delitos de homicidio, hurto a personas y establecimientos, y extorsión crearon un modelo de normalidad de actividad criminal en el sector. Este contexto de inseguridad creciente ha afectado tanto a residentes como a turistas, debilitando la cohesión social y aumentando la percepción de vulnerabilidad en Puerto Bolívar.

De acuerdo a la teoría de Boisier, el desarrollo local requiere una base sólida de cohesión social y capital social, donde la confianza y la participación ciudadana son esenciales para que una comunidad pueda movilizar sus recursos y afrontar los desafíos de la globalización. Según Boisier, cuando una localidad logra un alto nivel de organización y colaboración entre sus actores locales, está en mejores condiciones de responder a influencias externas y de mejorar la calidad de vida de sus habitantes. Sin embargo, en Puerto Bolívar, la inseguridad ciudadana ha deteriorado este capital social, generando un clima de desconfianza y miedo que limita la participación ciudadana.

La escasa o nula implicación de la comunidad no solo dificulta la implementación de proyectos de desarrollo local, sino que también perpetúa la vulnerabilidad de Puerto Bolívar frente a los problemas de seguridad. En este contexto, la visión de Boisier

sobre el desarrollo local, basada en la cohesión y el empoderamiento de la comunidad, encuentra serias barreras que deben abordarse para recuperar el tejido social y generar un desarrollo sostenible.

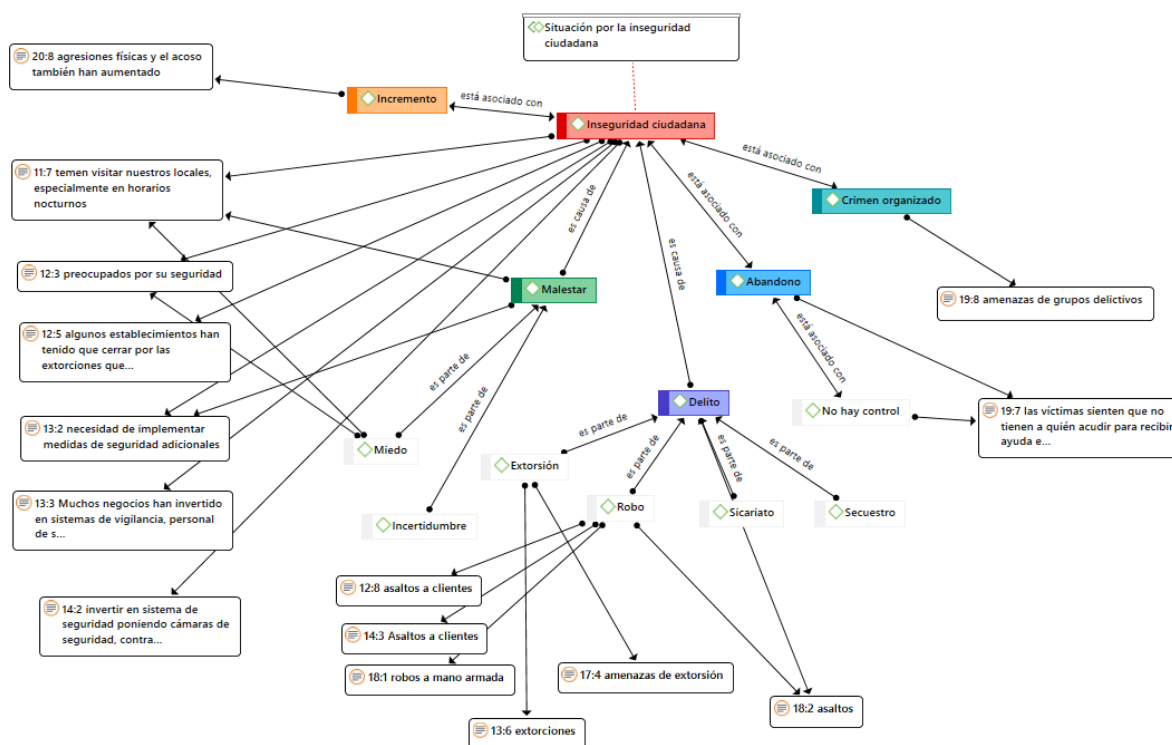
La red semántica proporciona una visualización basada en texto de una red de conceptos para demostrar su interrelación entre la inseguridad ciudadana y el desarrollo local. Los nodos destacados incluyen "falta de empleo", "aumento de la delincuencia", y "mejora de infraestructura". La "falta de empleo" está vinculada directamente con el "aumento de la delincuencia", sugiriendo que la carencia de oportunidades laborales es un factor determinante en el incremento de actividades delictivas.

“Las ventas han caído mucho, algunos negocios han cerrado, la gente ya no visita el Puerto como antes es por eso que ya no hay movimiento de los negocios como antes del 2021. El desempleo ha aumentado en la parroquia” (Carmen Carrión, presidenta del barrio Amazonas).

La falta de empleo se relaciona directamente con el aumento de la delincuencia, lo que significa que la delincuencia crece cuando faltan oportunidades laborales. Al mismo tiempo, la mejora de infraestructura está inversamente relacionada con la inseguridad, lo que implica que más desarrollo local puede ayudar a resolver los problemas de inseguridad. En otras palabras, los presidentes barriales creen que la vida se volverá decente y segura si mejoran su calidad con infraestructura y programas de empleo. La red también muestra la necesidad de una estrecha colaboración entre las autoridades locales y la comunidad.

Figura 4

Red semántica de perspectiva de presidentes de asociaciones de la situación de inseguridad ciudadana



Fuente. Elaboración propia a partir de los resultados de las entrevistas.

En la perspectiva de la red semántica de los presidentes de las asociaciones de 2021 a 2023, la inseguridad tiene múltiples dimensiones en Puerto Bolívar. Por un lado, hay un aumento en agresiones físicas y acoso, así como el cierre de establecimientos debido a extorsiones que dañan la economía local. Al mismo tiempo, la sensación de inseguridad está relacionada con la sensación de abandono. Los presidentes informaron que no iban a la policía porque no creían que nadie los ayudara con amenazas de grupos delictivos.

“Como asociación, estamos trabajando para solicitar mayor presencia policial y soluciones de seguridad que nos permitan ofrecer un entorno más seguro y confiable tanto para los clientes como para nuestros colaboradores” (Luis Villamar, presidente de asociación ASOPROPEMOR).

Algunos negocios han instalado cámaras de vigilancia, pero parecen no ser suficientes para reducir su malestar. A pesar de la inversión en medidas “preventivas”, un aumento confiable en asaltos a mano armada, robos de clientes y extorsiones sigue siendo común en la comunidad. Estos delitos erosionan la confianza y promueven el miedo general, ya que los residentes no saben qué esperar cuando salen por la puerta.

De acuerdo a la teoría de Alburquerque, el desarrollo local es un proceso que depende de la colaboración activa de los actores locales para movilizar sus propios recursos y capacidades, con el fin de mejorar la calidad de vida de la comunidad y promover un crecimiento económico sostenible. Este enfoque se basa en el fortalecimiento del capital social y la creación de redes de cooperación, factores esenciales para que una comunidad pueda enfrentar desafíos internos y externos. Sin embargo, en Puerto Bolívar, la inseguridad ciudadana ha generado un entorno crítico que obstaculiza este desarrollo.

El aumento de homicidios, el cierre de negocios y el impacto negativo en la economía local están destruyendo el capital social y la confianza de la comunidad, elementos que, según Alburquerque, son fundamentales para el desarrollo local. Este clima de inseguridad no solo ha frenado la actividad económica, sino que ha debilitado la cohesión social y la participación, dificultando la implementación de estrategias de desarrollo que puedan enfrentar estos problemas y reactivar la economía de manera inclusiva y sostenible.

Los términos resaltados en los nodos principales, como “desempleo”, “delincuencia”, “infraestructura”, “educación” y “cooperación comunitaria”, demuestran los termómetros claves para los líderes comunitarios. Por ejemplo, “delincuencia” tiene una conexión cercana con “desempleo” y “falta de oportunidades”, lo que significa que la falta de empleo es un factor importante en el aumento del crimen.

“La inseguridad afecta nuestra imagen como sector. Las noticias de extorsiones y robos en la zona crean una percepción negativa, y los clientes pueden evitar visitar el sector por miedo a ser víctimas de la delincuencia. Esto ha llevado a una pérdida de clientes a favor de competidores externos, lo que dificulta el

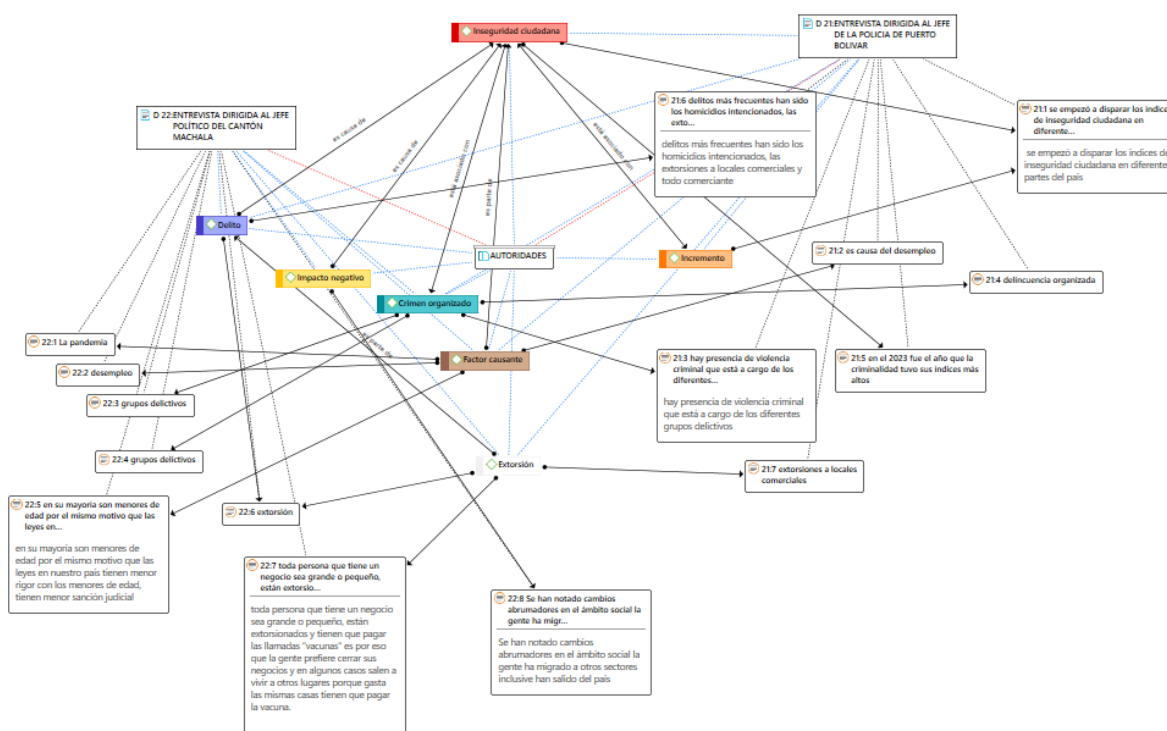
crecimiento y la sostenibilidad de los negocios en Puerto Bolívar” (Pablo Sánchez, presidente de asociación ASERATOBOL).

Por otro lado, la mejora de “infraestructura” y “educación” son factores positivos para el “desarrollo local”, lo que significa que al invertir en estos factores la inseguridad disminuiría ya que las personas tendrían condiciones de vida mejoradas y mayor oportunidad para obtener ingresos. Los presidentes destacan la “cooperación comunitaria” como un factor crítico para combatir la inseguridad, lo que significa que la comunidad debe ser activamente involucrada y alertada sobre los planes. También se agregan factores adicionales tales como “falta de recursos” y “corrupción”, los cuales se traducen en inhibidores significativos para el desarrollo local y el empobrecimiento. Este análisis demuestra que el desarrollo local no solo se basa en la infraestructura física y la inversión económica, sino también la cohesión social y la buena gobernanza.

La red semántica ilustra que la inseguridad ciudadana en Puerto Bolívar está vinculada en gran medida a la economía y las características sociales. Una estrategia integral que implementa tanto las mejoras estructurales como el cambio en las esferas de educación, empleo y tiende a unir a la sociedad debe responder tanto al crimen y la delincuencia como a los desafíos económicos y promover el desarrollo sostenible en lugar del crecimiento rápido. Por lo tanto, el trabajo conjunto de las autoridades locales y la población es crucial para abordar y superar estos desafíos, creando un entorno seguro rápido y equitativo.

Figura 5

Red semántica de perspectiva de autoridades de la situación de inseguridad ciudadana



Fuente. Elaboración propia a partir de los resultados de las entrevistas.

Según la red semántica de la figura 5, bajo la perspectiva de dos autoridades (Jefe de Policía y Jefe Político). Se aprecia que esta situación ha sido principalmente consecuencia directa de los delitos violentos. Así, los recursos clave que han intensificado la inseguridad han sido: en primer lugar, el desempleo, en segundo lugar, la delincuencia organizada y, en tercer lugar, el impacto de la pandemia que ha creado condiciones para la delincuencia.

“A partir del 2021 se empezó a disparar los índices de inseguridad ciudadana en diferentes partes del país, y esto es causa del desempleo, en Puerto Bolívar hay presencia de violencia criminal que está a cargo de los diferentes grupos delictivos. No hay delincuencia común o si hay es muy poca, lo que hay es la delincuencia organizada, en el 2023 fue el año que la criminalidad tuvo sus índices más altos” (Cap. Diego Tenelema, jefe de APC de Puerto Bolívar).

Además, es relevante enfatizar que, según las autoridades, la mayor parte de los grupos delictivos en el área son menores de edad. Por lo tanto, se limitan las oportunidades de castigo del sector legal, y esta será una tarea de regulación adicional. Entre De acuerdo a datos oficiales son 9 grupos delictivos los que operan en la parroquia: los Lobos, los Choneros, los Saobox, los Chone killers, los Lobo bad, los Tiguerones, Clan del norte, los Injertos del brahim, los Pulpos. Estos grupos han sembrado el temor en la parroquia haciendo de este un lugar violento y peligroso para residir.

Aunque se han implementado medidas de seguridad, la presencia persistente de la violencia criminal en el área genera un clima de temor y desconfianza en la comunidad. Sin embargo, no logra compensar la presencia continua de violencia criminal en el área, lo que genera una atmósfera de miedo y desconfianza en la comunidad. Otro aspecto relevante es la falta de cambios estructurales en la esfera social y económica que impulsarían la resolución del problema, lo que subraya la necesidad de abordarlo de manera más total.

Los principales nodos incluyen “inseguridad ciudadana”, “programas sociales y educativos”, “tecnología para la seguridad”, “medidas de seguridad”, “barreras”, “estrategias para el desarrollo local” y “mejora de infraestructura”. Si bien la inseguridad ciudadana está fuertemente vinculada a la falta de programas sociales y educativos útiles, lo que sugiere que una mayor inversión en este tipo de programas impactaría en una reducción de la delincuencia, así como tecnología para la seguridad que está incluida porque las autoridades consideran crucial para modernización y uso de tecnologías avanzadas de combate para la inseguridad.

“En la parroquia falta mucho trabajo social, implementar campañas lúdicas que lleguen a las escuelas y brigadas para llegar a los padres de familia. En el ámbito político ha faltado ahínco, políticas desde el gobierno central, porque las políticas de seguridad no son las mejores en nuestro país, entonces ha faltado poner mano dura con estos grupos delictivos. Deberían implementar mayor capacidad a la policía nacional, con recursos, tecnología, infraestructura” (Carolina Carrillo, jefe político del cantón Machala).

Las medidas de seguridad, como el aumento de la presencia policial y la vigilancia satisfactoria policia y la seguridad comunitaria, factor necesario para la protección de los ciudadanos mantener un ambiente seguro. A pesar de ello, las barreras como corrupción y falta de plataforma, sigue siendo un obstáculo significativo, mejora de infraestructura; las autoridades tienen control sobre la ciudadanía como ves positivamente relacionada con el desarrollo local. Una instalación de infraestructura adecuada puede contribuir enormemente a mejorar el bienestar común y la seguridad. En general, la red semántica destaca la inseguridad ciudadana, a contar de las autoridades, es un obstáculo importante para el desarrollo local.

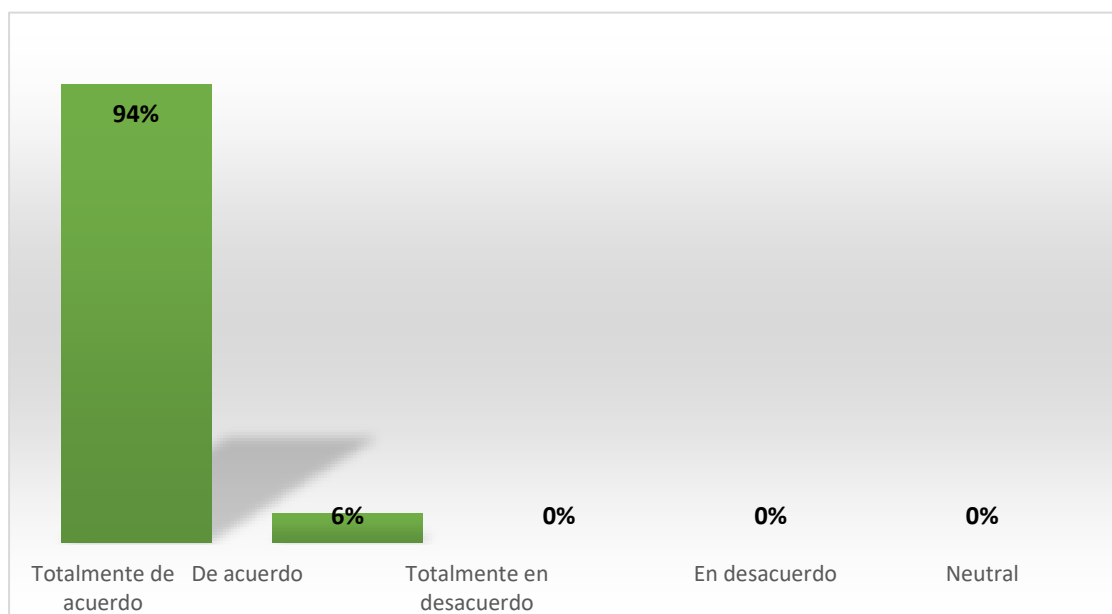
Fase 2.- La inseguridad ciudadana con respecto al desarrollo local de la parroquia Puerto Bolívar en los años 2021 al 2023

A continuación, se presentan los hallazgos obtenidos, las cuales se dividieron en dos grupos de interés. Por un lado, está el grupo de residentes de los diferentes barrios de la parroquia Puerto Bolívar, y por otro lado está el grupo de los empleados de las diferentes asociaciones comerciales de la parroquia. Los hallazgos que se describen a continuación corresponden al primer grupo de interés, a la luz del objetivo específico dos.

En la parroquia Puerto Bolívar se evidencia que existe una inseguridad ciudadana provocada por los actos delictivos de criminalidad y violencia. Estos actos han tenido protagonismo en el sector, los cuales se han incrementado desde el 2021 al 2023. Con respecto a la primera pregunta de la encuesta, de un total de 100 encuestados, 94 respondieron que están totalmente de acuerdo y 6 respondieron que están de acuerdo, en indicar que estos actos de violencia han aumentado significativamente en la parroquia desde el 2021 al 2023. Los resultados se muestran en la figura 6.

Figura 6

Aumento de la criminalidad y actos de violencia en la parroquia Puerto



Bolívar.

Nota. La figura muestra las opiniones de los moradores de la parroquia Puerto Bolívar con respecto a la pregunta sobre el aumento de los actos de violencia y criminalidad desde el 2021 al 2023.

Fuente. Elaboración propia a partir de los resultados de las encuestas.

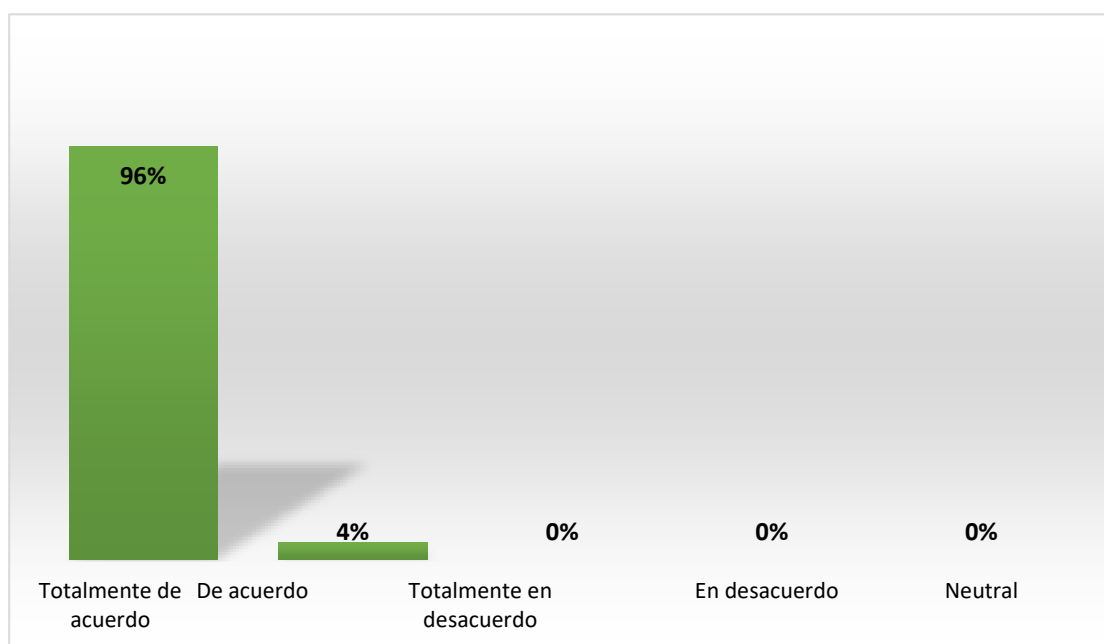
El gráfico muestra los resultados que se obtuvieron luego de la aplicación de las encuestas a los moradores de los diferentes barrios de la parroquia. El resultado es un 94% que están totalmente de acuerdo en que ha habido un aumento de criminalidad que se lo asocia con la inseguridad ciudadana, mientras que un 6% indica que está de acuerdo. Los resultados muestran que prácticamente todos los encuestados no solo perciben, sino que están firmemente convencidos de que la criminalidad ha aumentado. Esta percepción sólida puede estar basada en experiencias personales, hechos visibles en la comunidad o la influencia de eventos recientes. Este alto porcentaje puede también señalar que los niveles de criminalidad están impactando directamente en la vida cotidiana de las personas. De esta manera se evidencia cómo se está afectando el desarrollo local con respecto a la inseguridad.

Los resultados reflejan la situación difícil que viven los moradores de la parroquia como consecuencia de la inseguridad ciudadana. La economía ha sido afectada, así

como el bienestar social y la salud mental. De esta manera se sustenta en la teoría de Carrión, en la cual el autor hace énfasis en que la inseguridad ciudadana hace referencia a los hechos de violencia. Estos actos son protagonizados por la presencia de pandillas o grupos delictivos. En la parroquia se evidencia este fenómeno, así lo demuestran las encuestas, en donde el 98% respondió que está totalmente de acuerdo en indicar que, si existen, el 2% restante respondió que está de acuerdo. La parte subjetiva viene dada por la forma en como ha afectado la calidad de vida de los moradores afectando su salud mental. El pilar económico del desarrollo local no se cumple en la parroquia en la medida que las oportunidades laborales se han visto afectadas por la inseguridad. Se ha limitado así el crecimiento de negocios y afectando directamente al comercio local, así lo indican las encuestas (ver gráfico 7).

Figura 7

Limitación de oportunidades, empleo y creación de negocios



Nota. La figura muestra las opiniones de los moradores de la parroquia Puerto Bolívar con respecto a la pregunta sobre la limitación de creación de oportunidades, como el empleo y crecimiento de negocios desde el 2021 al 2023.

Fuente. Elaboración propia a partir de los resultados de las encuestas.

El gráfico muestra los resultados obtenidos de la aplicación de encuestas. En donde el 96% respondió que están totalmente de acuerdo en indicar que en la parroquia ha habido una limitación de oportunidades, entendidas como la falta de empleo y la creación de nuevos negocios. El 4% respondió que están de acuerdo. Con esto se

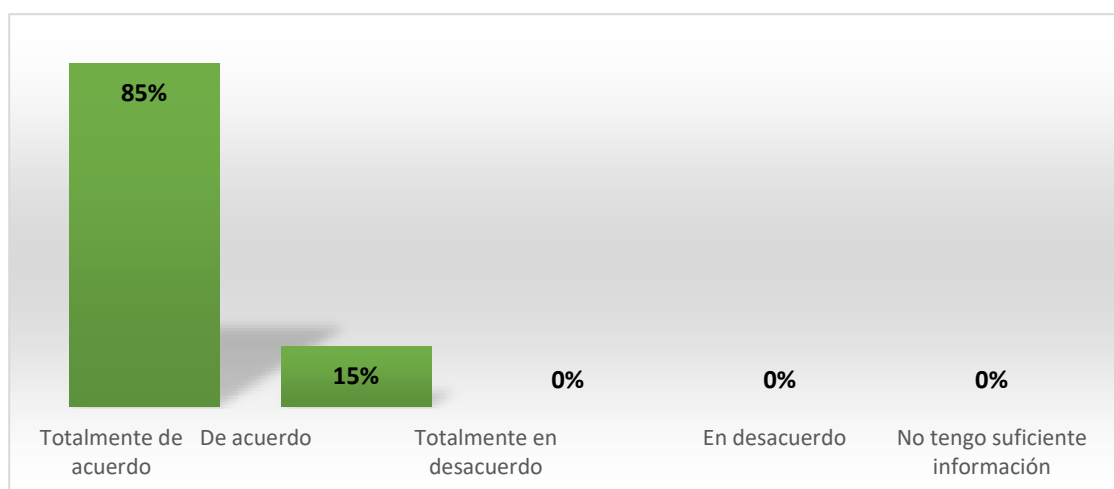
sustenta la teoría de Wilkinson y Pickett, quienes mencionan que las sociedades que tienen desigualdad social son las que tienen un impacto profundo en la inseguridad ciudadana al generar tensiones sociales.

La cohesión social se ha visto afectada por este fenómeno mencionado, toda vez que ha disminuido la participación ciudadana en actividades comunitarias en el sector. Sin embargo, la educación se mantiene a pesar de los desafíos en enfrenta el sector. Las tasas de matrícula de los establecimientos educativos de la parroquia no reflejan deserción escolar, más bien se han mantenido en un nivel equilibrado desde el 2015 hasta el 2023. La opinión de los moradores refleja que la educación sigue su marcha a pesar de que se encuentra afectado en temas de rendimiento, asistencia y actividades extra curriculares.

El pilar sociocultural del desarrollo local se está afectando en la parte de la participación ciudadana, la cohesión social, el turismo y la migración de moradores de la parroquia hacia otras localidades. En esta pregunta 87 encuestados respondieron que la migración aumentó en los últimos tres años. En cuanto al turismo es evidente que a causa de la inseguridad ciudadana las personas sienten temor de visitar la localidad. Así respondieron los moradores, los resultados se reflejan en el gráfico 8.

Figura 8

Disminución del turismo



Nota. La figura muestra las opiniones de los moradores de la parroquia Puerto Bolívar con respecto a la pregunta sobre la disminución del turismo a causa de la inseguridad desde el 2021 al 2023.

Fuente. Elaboración propia a partir de los resultados de las encuestas.

El gráfico muestra los resultados de las encuestas, sobre la pregunta relacionada con el turismo. En donde el 85% respondió que está totalmente de acuerdo en que ha habido una disminución del turismo desde el 2021 al 2023. Por otro lado, el 15% respondió que está de acuerdo. Mientras que nadie respondió que está en desacuerdo; por lo que es evidente que el turismo ha disminuido en la parroquia.

La disminución del turismo tiene implicaciones económicas importantes para la comunidad. Dado que el turismo puede ser una fuente crucial de ingresos para negocios locales, la inseguridad está afectando indirectamente la economía del sector. Menos turistas significa menos ingresos para restaurantes, alojamientos, comercios y otros servicios asociados, lo cual puede llevar a una recesión económica local y al cierre de empresas.

La parte económica ha sido uno de los pilares más afectados por la inseguridad ciudadana. Se evidencia que en la parroquia hay pobreza porque el 67% de los encuestados respondieron que perciben ingresos mensuales menores de \$91.55, mientras que el 29% respondió que tiene ingresos mensuales mayores a \$91.55. de acuerdo a la teoría de Carpi el desarrollo local en la parte económica contempla el crecimiento sostenible y estable de un territorio. En el caso de la parroquia Puerto Bolívar esto no se está cumpliendo.

En lo ambiental la parroquia se encuentra atravesando problemas en el uso inadecuado de residuos, contaminación del agua y contaminación del aire. Las respuestas de las encuestas detallan la presencia de estos problemas. De acuerdo a la información emitida por el ministerio del ambiente en donde se explica la conservación de los manglares, se detalla que existe 8 custodias para las áreas de áreas con acuerdos de uso sostenible y custodia del ecosistema de manglar.

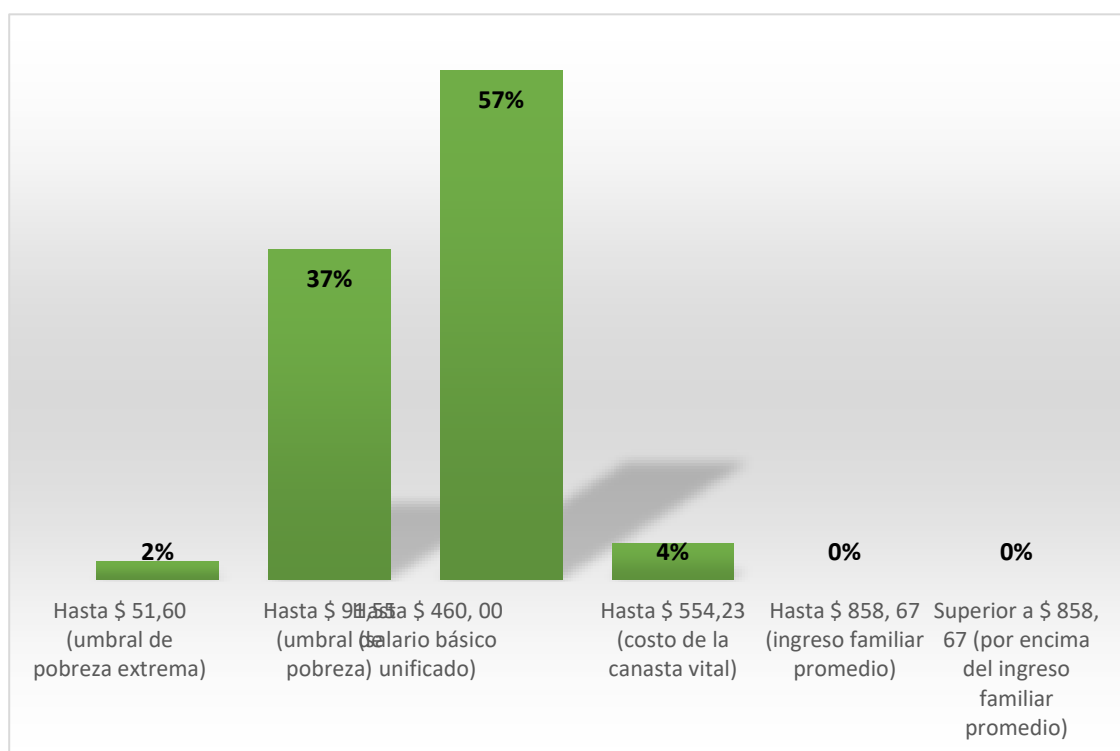
Los hallazgos que se describen a continuación corresponden al segundo grupo de interés, a la luz del objetivo específico dos; los empleados de las asociaciones comerciales de Puerto Bolívar han dado a conocer su opinión. Con respecto a la situación que enfrentan en el sector. Con respecto a la pregunta de la incidencia de la inseguridad ciudadana en su lugar de trabajo, se permitió elegir varias opciones de

respuesta. Los resultados muestran el bajo nivel de ventas, seguido de las extorciones, ausencia de clientes y en menor escala están los saqueos.

Se evidencia una inseguridad ciudadana a gran escala en el sector dejando como resultado la parte económica afectada. De esta manera se relaciona los niveles de ingresos de los empleados en donde se muestra que los ingresos de los empleados no son suficientes para poder solventar sus gastos y tener una buena calidad de vida. El desarrollo local no se cumple, en la medida que la parte económica se está afectando, porque no se evidencia un crecimiento económico. Los resultados de las encuestas se visualizan en el gráfico 9.

Figura 9

Ingresos mensuales de los empleados de las asociaciones



Nota. La figura muestra los rangos de ingresos mensuales de los empleados de las asociaciones comerciales de Puerto Bolívar desde el 2021 al 2023.

Fuente. Elaboración propia a partir de los resultados de las encuestas.

El gráfico muestra los resultados de las encuestas, sobre la pregunta relacionada con los rangos de ingresos mensuales de los empleados. En donde el 57% respondió que

reciben hasta \$ 460, 00 (salario básico unificado). Esto refleja que, aunque estos empleados perciben el salario mínimo legal, sus ingresos apenas cubren las necesidades básicas y no ofrecen margen para ahorrar o mejorar su calidad de vida. Este hecho sugiere que el sector podría estar limitado en términos de crecimiento económico y poder adquisitivo de sus trabajadores.

El 37% respondió que reciben hasta \$ 91,55 (umbral de pobreza). Esto implica que una gran parte de la población empleada no tiene un ingreso suficiente para satisfacer necesidades básicas como alimentación, vivienda y salud, lo cual pone en riesgo su bienestar y estabilidad. La presencia de tantos trabajadores en esta franja de ingresos es indicativa de una población con pocas oportunidades de desarrollo económico. El 4% respondió que sus ingresos son de hasta \$ 554,23 (costo de la canasta vital). Esta pequeña fracción de trabajadores tiene ingresos suficientes para cubrir de manera más completa sus necesidades básicas, lo cual sugiere que en el sector existen pocas oportunidades para obtener mejores salarios y mejorar la calidad de vida.

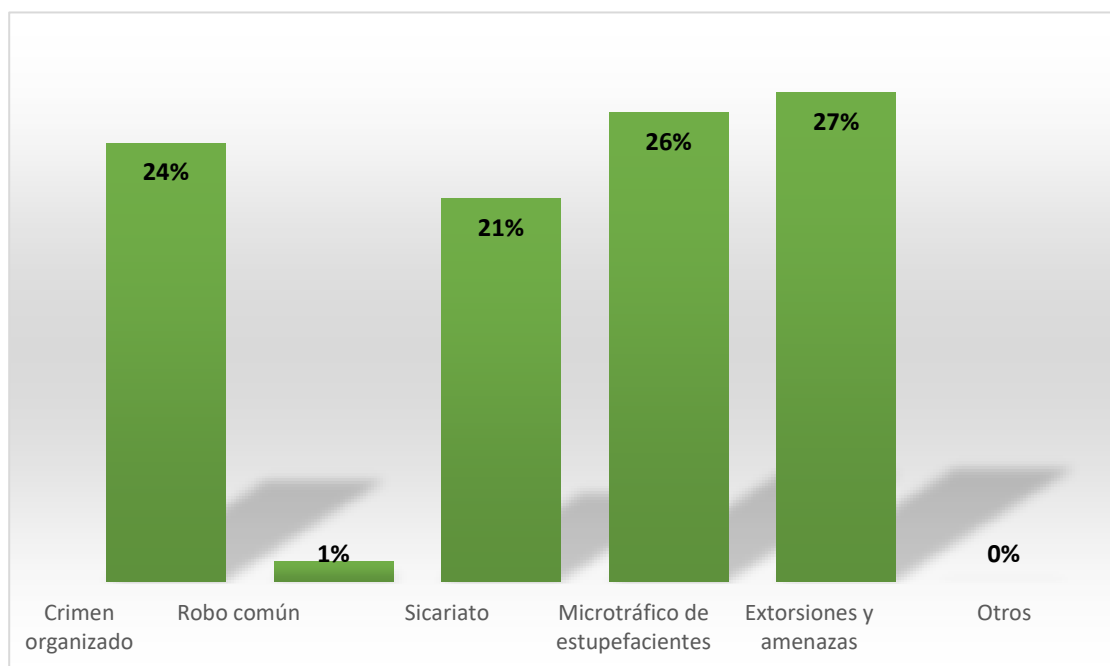
El 2% respondió hasta \$ 51,60 (umbral de pobreza extrema). Este nivel de ingresos implica que estos trabajadores están en condiciones de vulnerabilidad grave, con recursos insuficientes para cubrir las necesidades básicas mínimas. La presencia de esta categoría indica que en el sector existen casos críticos de exclusión económica y social. La reducción de horarios de atención al público es otro de los problemas que atraviesan los negocios, es la respuesta de las encuestas. El sector económico ha sido golpeado por el fenómeno de la inseguridad ciudadana. La respuesta unánime (100%) de la pregunta con respecto a la dimensión más afectada en el sector, indica una percepción compartida y muy clara entre los encuestados sobre la relación entre inseguridad ciudadana y la afectación al sector económico. Esto refuerza la idea de que el problema de inseguridad es profundo y generalizado, sin excepción en los sectores representados por los encuestados.

La afectación económica producto de la inseguridad repercute también en la comunidad en general. Si los negocios disminuyen su actividad, los ingresos de los trabajadores se ven afectados, lo cual a su vez limita el consumo y genera un ciclo negativo de desaceleración económica y pérdida de calidad de vida. De acuerdo con los encuestados los problemas de inseguridad más recurrentes en el sector son:

Extorsiones y amenazas, sicariato, crimen organizado, microtráfico de estupefacientes, robo común, en esta pregunta podían elegir más de una opción, los resultados se muestran en el gráfico 10.

Figura 10

Amenazas de inseguridad ciudadana en la parroquia



Nota. La figura muestra los resultados de las encuestas con respecto a los tipos de amenazas de inseguridad ciudadana en Puerto Bolívar desde el 2021 al 2023.

Fuente. Elaboración propia a partir de los resultados de las encuestas.

El gráfico muestra los resultados de las encuestas, sobre la pregunta relacionada con los tipos de amenazas que hay en Puerto Bolívar. Se pudo elegir más de una opción en donde de 100 encuestados, 97 personas, que corresponde al 27% dijeron que son las extorsiones, esta es la amenaza más señalada, lo que sugiere que las extorsiones y amenazas son percibidas como una preocupación central en la parroquia. La extorsión suele tener un impacto profundo en la economía local, afectando principalmente a los comerciantes, quienes pueden verse obligados a pagar para evitar daños a sus vidas o bienes.

La amenaza siguiente corresponde al microtráfico, en donde 93 encuestados que corresponde al 26% eligieron esta opción. La venta y consumo de drogas en la

comunidad puede generar conflictos entre pandillas, violencia en el espacio público y un ambiente de inseguridad. 76 encuestados, que corresponde al 21% respondieron que son los sicariatos, la alta incidencia de sicariatos demuestra un nivel extremo de violencia en la zona. Esto suele estar asociado al crimen organizado y actividades ilegales, y tiene un fuerte impacto en la percepción de inseguridad. 87 encuestados, que corresponde al 24% respondieron que es el crimen organizado, la presencia del crimen organizado como una amenaza considerable indica que esta estructura está consolidada en el sector, controlando actividades ilegales. El crimen organizado opera de manera sistemática y, al infiltrarse en la comunidad, puede influir en varios aspectos de la vida cotidiana.

La opción menos elegida fue el robo común, en donde 4 encuestados que corresponde al 1% eligieron esta opción, aunque es una amenaza, el hecho de que solo el 1% lo vea como una prioridad indica que este tipo de delitos puede haber pasado a un segundo plano frente a las amenazas más graves. Esto sugiere que el sector está lidiando con problemas de inseguridad tan serios que delitos menores como el robo no son percibidos como el mayor riesgo.

CAPÍTULO V

PROPUESTA

Análisis contextual

Puerto Bolívar, parroquia del cantón Machala en la provincia de El Oro, enfrenta un creciente desafío de inseguridad ciudadana que impacta directamente la calidad de vida de sus habitantes. La violencia, y la percepción de inseguridad han afectado gravemente el bienestar de la parroquia, generando un clima de desconfianza y temor entre los residentes. Este contexto ha dificultado el desarrollo económico local, el progreso social y la participación activa de los ciudadanos en proyectos comunitarios.

A pesar de esta situación adversa, la parroquia de Puerto Bolívar cuenta con un gran potencial para organizarse y tomar acción frente a la inseguridad. Las estrategias planteadas en esta propuesta se basan en fortalecer la solidaridad entre los vecinos, promover la comunicación constante, y activar mecanismos de vigilancia y prevención que permitan reducir la criminalidad y aumentar la percepción de seguridad en el área. La colaboración entre los habitantes, las autoridades locales y las organizaciones comunitarias será clave para crear un ambiente de seguridad y confianza, y así, garantizar el desarrollo sostenible de la parroquia.

Análisis situacional

Actualmente, Puerto Bolívar enfrenta una grave crisis de inseguridad que afecta de manera directa la vida diaria de sus habitantes. La violencia y los delitos como robos, asaltos y hurtos son situaciones comunes, especialmente en las zonas periféricas y en áreas con alta concentración de personas, como los mercados y calles principales. Los vecinos se sienten vulnerables, y en muchas ocasiones, la sensación de desprotección es palpable. Esta inseguridad generalizada ha generado un clima de desconfianza hacia las autoridades encargadas de la seguridad, lo que se traduce en una falta de cooperación y colaboración entre la población y las instituciones públicas.

El deterioro de la convivencia social también ha sido un factor clave en la intensificación de la inseguridad en la localidad. La creciente desconfianza entre los ciudadanos no solo ha afectado las relaciones interpersonales, sino que también ha

debilitado los lazos comunitarios. La falta de solidaridad entre los habitantes ha hecho que muchas personas no se sientan motivadas a participar en actividades de vigilancia vecinal o en proyectos comunitarios que busquen mejorar la seguridad. Este aislamiento social fomenta un ambiente propenso para el aumento de delitos, pues se pierde la capacidad de actuar como una parroquia organizada.

Además, la situación se agrava debido a la escasa presencia policial en ciertas zonas de la parroquia. En algunas áreas, los patrullajes son esporádicos o inexistentes, lo que dificulta la respuesta inmediata ante los delitos. La falta de recursos y personal capacitado también limita la efectividad de las estrategias de seguridad, dejando a la población en una situación de vulnerabilidad constante. Sin una presencia policial adecuada, los delincuentes pueden operar con mayor facilidad y sin miedo a represalias, lo que sigue alimentando el ciclo de inseguridad.

Por otro lado, la necesidad urgente de un mejor ordenamiento territorial es un aspecto fundamental que debe abordarse para poder implementar estrategias de seguridad más eficaces. Muchas de las zonas más afectadas por la inseguridad son áreas mal planificadas o desordenadas, lo que dificulta el acceso a los servicios básicos y la organización comunitaria. La falta de un plan de desarrollo urbano coherente y estructurado impide la creación de espacios públicos seguros y controlados, lo que refuerza la sensación de desconfianza y desprotección entre los habitantes. Es crucial que se mejoren tanto el ordenamiento territorial como la organización de las parroquias para que, de manera conjunta, se pueda avanzar hacia un entorno más seguro y solidario.

Objetivos de la Propuesta

- **Objetivo general:**

Desarrollar estrategias de integración comunitaria y participación ciudadana en Puerto Bolívar para hacer frente a la inseguridad como limitante del desarrollo local.

- **Objetivos específicos:**

Fomentar la participación ciudadana en actividades de seguridad comunitaria

Crear mecanismos de vigilancia y control comunitario para prevenir y reducir los delitos en zonas críticas

Promover la mejora del ordenamiento territorial como elemento del desarrollo local

Aplicación e impacto

- **Resultados esperados**

Se espera que la implementación de las estrategias propuestas para fomentar la participación ciudadana y mejorar el ordenamiento territorial tenga un impacto positivo en la seguridad de Puerto Bolívar. Se anticipa un aumento en la colaboración entre los habitantes, lo cual podría resultar en una disminución de los índices de criminalidad. Además, se espera que la percepción de inseguridad disminuya, y que la confianza en las autoridades locales y en la parroquia crezca de forma significativa. El fortalecimiento de la cohesión social y la creación de espacios de interacción y vigilancia contribuirían a la mejora de la convivencia y al bienestar general de la población.

- **Aplicaciones prácticas**

Las estrategias propuestas pueden ser implementadas de manera concreta a través de diversas iniciativas. La creación de comités de seguridad vecinal y la organización de patrullajes comunitarios permitirán una respuesta más ágil ante situaciones de riesgo. Los talleres y programas de sensibilización fortalecerán la conciencia colectiva sobre la importancia de la seguridad y el ordenamiento territorial, involucrando a los ciudadanos en la solución de los problemas. A nivel práctico, se puede aplicar la mejora en la planificación urbana para establecer zonas seguras, mejorando el entorno físico y social, lo que a su vez facilitará la prevención de delitos y mejorará la calidad de vida en la parroquia.

Estrategias generales

1. Planificación para el desarrollo local en Puerto Bolívar.
2. Fortalecimiento de la presencia policial y rondas de vigilancia comunitaria.
3. Programas de colaboración interinstitucional para la seguridad y el desarrollo.
4. Creación de comités de seguridad comunitaria.

Cronograma

A continuación, se presenta el cronograma de actividades para la implementación de la propuesta de seguridad comunitaria en Puerto Bolívar. Este plan de trabajo se desarrollará durante un período de cuatro semanas y contempla una serie de actividades clave enfocadas en la creación de comités de seguridad, capacitación en resolución de conflictos, prevención de delitos, sensibilización sobre seguridad ciudadana, rondas de vigilancia voluntarias y apoyo a la rehabilitación de miembros de la parroquia. Cada actividad está distribuida de manera estratégica para permitir su ejecución progresiva, asegurando la participación activa de los habitantes y la consolidación de una cultura de seguridad colectiva en la parroquia.

Tabla 6

Cronograma de actividades del plan estratégico

Estrategias	Semana 1	Semana 2	Semana 3	Semana 4
1. Planificación para el desarrollo local en Puerto Bolívar.	X			
2. Fortalecimiento de la presencia policial y rondas de vigilancia comunitaria.		X		

3. Programas de colaboración interinstitucional para la seguridad y el desarrollo.	X
4. Creación de comités de seguridad comunitaria.	X

Fuente. Elaboración propia.

Plan de trabajo

Primera estrategia. Planificación para el fortalecimiento local en Puerto Bolívar

Objetivo general

Promover el desarrollo sostenible de Puerto Bolívar mediante el fortalecimiento de capacidades locales, la participación activa de la comunidad y la articulación con instituciones clave para mejorar las condiciones de vida y la cohesión social.

Tiempo total de las actividades que se detallan a continuación: 4 Horas.

Indicadores

- Número de proyectos locales planificados para fortalecer la comunidad.
- Porcentaje de sectores prioritarios identificados para el fortalecimiento.
- Cantidad de recursos previstos para iniciativas locales.
- Frecuencia de actividades de fortalecimiento planificadas por trimestre o año.

1. Bienvenida e introducción (20 minutos)

Inicio con una breve bienvenida y presentación de los facilitadores. Explicación del propósito de la sesión y su relevancia para el fortalecimiento local. Breve video o presentación sobre los logros y desafíos actuales de Puerto Bolívar.

Objetivo de la actividad: Motivar a los participantes y generar un entendimiento compartido sobre la importancia del fortalecimiento local.

2. Diagnóstico participativo (40 minutos)

Los participantes se dividirán en grupos para identificar fortalezas, debilidades, oportunidades y amenazas (FODA) en la comunidad. Cada grupo presentará sus conclusiones en una sesión plenaria. El facilitador sistematizará las aportaciones y las organizará en un esquema visual.

Objetivo de la actividad: Identificar las prioridades y las áreas clave para trabajar en el fortalecimiento local.

3. Capacidades locales y recursos disponibles (50 minutos)

Presentación teórica sobre el concepto de capacidades locales y su importancia en el desarrollo. Dinámica en grupos para listar los recursos locales disponibles: humanos, naturales, culturales y económicos. Discusión sobre cómo estos recursos pueden ser aprovechados de manera sostenible.

Objetivo de la actividad: Sensibilizar a la comunidad sobre los recursos locales y su potencial para impulsar el desarrollo.

4. Plan de acción comunitario (1 hora 30 minutos)

En grupos, los participantes elaborarán un plan de acción que contemple objetivos claros, actividades, responsables, plazos y recursos necesarios. Se priorizarán iniciativas en áreas como: educación, salud, seguridad, economía local y participación ciudadana. Cada grupo presentará su plan, que será discutido y ajustado en sesión plenaria.

Objetivo de la actividad: Diseñar un plan de acción conjunto que fomente el fortalecimiento local y la colaboración comunitaria.

5. Monitoreo y seguimiento (30 minutos)

Presentación de herramientas y estrategias para monitorear los avances del plan de acción. Identificación de indicadores clave para medir el éxito de las iniciativas. Formación de un comité de seguimiento integrado por miembros de la comunidad.

Objetivo de la actividad: Asegurar la sostenibilidad de las acciones propuestas mediante un monitoreo efectivo.

6. Cierre y compromisos (20 minutos)

Resumen de los puntos clave trabajados durante la sesión. Espacio para que los participantes compartan sus reflexiones y compromisos personales. Entrega de materiales informativos y un calendario de reuniones futuras.

Objetivo de la actividad: Consolidar el compromiso de los participantes y promover una cultura de colaboración activa en Puerto Bolívar.

Segunda estrategia. Planificación para el fortalecimiento de la presencia policial y vigilancia comunitaria en Puerto Bolívar

Objetivo general

Fortalecer la colaboración entre la comunidad de Puerto Bolívar y las fuerzas policiales para mejorar la seguridad, reducir los índices de criminalidad y fomentar una convivencia más segura y armónica.

Tiempo total de las actividades que se detallan a continuación: 2 horas y 30 minutos.

Indicadores

- Número de operativos de vigilancia comunitaria planificados.
- Porcentaje de zonas críticas con presencia policial planificada.
- Frecuencia de patrullajes planificada en las zonas críticas (por semana o mes).

1. Convocatoria e introducción al programa (15 minutos)

Inicio con una bienvenida a los asistentes por parte del facilitador o un representante policial. Breve explicación sobre los objetivos y la importancia del programa para la seguridad de Puerto Bolívar. Presentación de las principales líneas de acción: fortalecimiento policial, vigilancia comunitaria y colaboración activa entre instituciones.

Objetivo de la actividad: Motivar a los participantes y establecer un propósito claro para la sesión, resaltando la importancia de la participación comunitaria en la seguridad.

2. Diagnóstico de problemas de seguridad (30 minutos)

Se formarán grupos pequeños para identificar los principales problemas de seguridad en la parroquia. Los participantes listarán conflictos y situaciones recurrentes (como robos, vandalismo, consumo de sustancias en espacios públicos). Representantes de los grupos compartirán sus hallazgos con el resto de los asistentes. El facilitador resumirá los puntos clave e identificará patrones comunes.

Objetivo de la actividad: Detectar las áreas críticas y necesidades específicas en seguridad dentro de Puerto Bolívar.

3. Presentación de estrategias de fortalecimiento policial (25 minutos)

Un representante policial explicará las acciones planificadas para reforzar la presencia en Puerto Bolívar, como rondas periódicas y puntos de vigilancia. Se dará información sobre cómo reportar incidentes y utilizar herramientas como líneas de denuncia o aplicaciones móviles. Ejemplos prácticos de éxito en colaboraciones comunitarias en otras zonas.

Objetivo de la actividad: Informar a la comunidad sobre las medidas concretas que tomarán las autoridades y fomentar la confianza en las fuerzas policiales.

4. Taller práctico: Organización de la vigilancia comunitaria (30 minutos)

División de los participantes en grupos para diseñar un plan de vigilancia comunitaria adaptado a las necesidades locales. Los grupos trabajarán en: identificar zonas críticas para la vigilancia; establecer horarios y roles para la vigilancia vecinal; definir protocolos de comunicación entre la comunidad y la policía. Cada grupo presentará su propuesta, y el facilitador y los representantes policiales proporcionarán retroalimentación.

Objetivo de la actividad: Fomentar la participación activa de la comunidad en la vigilancia y establecer estrategias concretas para trabajar junto a las autoridades.

5. Simulación de respuesta a situaciones críticas (30 minutos)

Se recrearán escenarios de posibles emergencias, como robos o altercados, para que los participantes practiquen cómo responder de manera efectiva. Los ejercicios incluirán: comunicación con las autoridades; acciones preventivas para evitar la escalada del conflicto; trabajo coordinado entre vecinos y policía. Se analizará el desempeño de los participantes y se proporcionará retroalimentación.

Objetivo de la actividad: Practicar y mejorar las habilidades de respuesta a emergencias para garantizar una actuación eficaz y segura en situaciones reales.

6. Elaboración de un plan de acción conjunto (20 minutos)

Los participantes, guiados por el facilitador, trabajarán en un plan integral que combine las estrategias de vigilancia comunitaria y las medidas de fortalecimiento policial. Se definirán objetivos claros, responsables, y plazos para implementar el plan. Se establecerán mecanismos para dar seguimiento y evaluar los resultados de manera periódica.

Objetivo de la actividad: Crear un plan colaborativo y sostenible que mejore la seguridad en Puerto Bolívar.

7. Cierre y compromisos (20 minutos)

Resumen de las actividades realizadas y los acuerdos alcanzados. Invitación a los participantes a comprometerse activamente con la implementación del plan. Recolección de sugerencias y evaluaciones por parte de los asistentes para mejorar futuras iniciativas.

Objetivo de la actividad: Reforzar el compromiso de la comunidad y las autoridades para trabajar juntos por la seguridad de Puerto Bolívar.

Tercera estrategia. Planificación para el programa de colaboración interinstitucional para la seguridad y el desarrollo

Objetivo general

Fomentar la colaboración entre instituciones públicas, privadas y comunitarias para mejorar la seguridad y promover el desarrollo sostenible en la parroquia Puerto Bolívar.

Tiempo total de las actividades que se detallan a continuación: 2 horas y 30 minutos.

Indicadores

- Número de instituciones involucradas en el plan de colaboración.
- Cantidad de acuerdos interinstitucionales planificados o firmados.
- Número de reuniones de planificación entre instituciones.
- Proyectos conjuntos previstos en el plan de colaboración.

1. Convocatoria e introducción al programa (15 minutos)

La sesión comienza con la bienvenida y una breve presentación de los participantes. Se explicarán los objetivos del programa y su importancia para fortalecer la colaboración interinstitucional. Introducción a los temas principales: seguridad comunitaria, desarrollo sostenible y la importancia del trabajo conjunto.

Objetivo de la actividad: Motivar a los participantes, establecer el propósito del programa y fomentar un ambiente de colaboración.

2. Presentación teórica: Importancia de la colaboración interinstitucional (30 minutos)

El facilitador explicará el concepto de colaboración interinstitucional y su impacto en la seguridad y el desarrollo. Se presentarán ejemplos exitosos de colaboración interinstitucional en otras comunidades. Se abordarán las principales áreas de interés: manejo de recursos compartidos; prevención de riesgos y desastres; fortalecimiento de la seguridad ciudadana.

Objetivo de la actividad: Brindar una base teórica para entender la relevancia y el impacto positivo de la colaboración interinstitucional.

4. Dinámica de grupo: Identificación de necesidades y recursos (25 minutos)

Los participantes se dividirán en grupos para identificar las necesidades de seguridad y desarrollo en la comunidad. Cada grupo también listará los recursos y capacidades que sus instituciones pueden ofrecer para abordar esas necesidades. Los grupos compartirán sus resultados en una sesión plenaria.

Objetivo de la actividad: Promover el análisis colaborativo y resaltar los recursos disponibles dentro de las instituciones representadas.

4. Taller práctico: Diseño de estrategias colaborativas (40 minutos)

Guiados por el facilitador, los participantes trabajarán en grupos para diseñar estrategias específicas que aborden las necesidades identificadas. Ejemplos de estrategias: establecimiento de redes de comunicación entre instituciones; programas conjuntos de educación en seguridad; proyectos de infraestructura para el desarrollo local. Se priorizarán las acciones inmediatas y se asignarán responsabilidades preliminares.

Objetivo de la actividad: Diseñar soluciones concretas mediante la colaboración y la integración de recursos interinstitucionales.

5. Presentación y validación del plan de acción (25 minutos)

Cada grupo presentará sus estrategias al resto de los participantes. Se abrirá un espacio para comentarios y retroalimentación. El facilitador ayudará a consolidar las estrategias en un plan de acción conjunto, asegurando que las tareas sean claras y alcanzables.

Objetivo de la actividad: Validar y ajustar el plan de acción colaborativo para asegurar su factibilidad y aceptación.

6. Cierre y compromisos (15 minutos)

Se hará un resumen de los logros de la sesión y los pasos a seguir. Cada participante o grupo institucional compartirá un compromiso específico que asumirá para implementar el plan de acción. Se invitará a los participantes a mantener el contacto y realizar reuniones periódicas de seguimiento.

Objetivo de la actividad: Consolidar el compromiso de los participantes y garantizar la continuidad del plan de acción.

Cuarta estrategia. Planificación para la creación de comités de seguridad comunitaria

Objetivo general

Crear un comité de seguridad comunitaria en Puerto Bolívar que involucre a los vecinos en la mejora de la seguridad local a través de la cooperación mutua y el apoyo con las autoridades.

Tiempo total de las actividades que se detallan a continuación: 2 horas.

Indicadores

- Número de comités de seguridad comunitaria planificados.
- Porcentaje de barrios o sectores con comités planificados.
- Número de reuniones o talleres para la planificación de los comités.

1. Convocatoria e inicio de la reunión (10 minutos)

Se comenzará con una breve introducción sobre el objetivo de la reunión y la importancia de la creación del comité de seguridad. El facilitador dará la bienvenida y agradecerá a los asistentes por su participación. Además, se enfatizará la necesidad urgente de mejorar la seguridad en la parroquia a través de la colaboración.

Objetivo de la actividad: Establecer el propósito de la reunión y motivar a los vecinos a involucrarse.

5. Presentación de la propuesta del comité de seguridad (30 minutos)

El facilitador presentará detalladamente el plan para crear el comité de seguridad comunitaria. Se hablará sobre la estructura del comité, sus funciones y la manera en que los residentes pueden participar. Se explicará cómo funcionará el comité, sus objetivos, el rol de cada miembro y las posibles actividades que se llevarán a cabo.

Objetivo de la actividad: Aclarar el funcionamiento del comité y responder a preguntas o inquietudes de los asistentes.

3. Definición de roles y responsabilidades (20 minutos)

Descripción:

En esta fase, los participantes se organizarán en grupos pequeños. Cada grupo discutirá las posibles funciones dentro del comité. Cada grupo propondrá candidatos para estos roles, y se discutirá cómo distribuir las tareas de manera equitativa.

Objetivo de la actividad: Que cada participante entienda su rol y se asigne una responsabilidad dentro del comité de seguridad.

4. Capacitación básica sobre seguridad comunitaria (30 minutos)

Un experto en seguridad o la policía local dará una breve capacitación sobre temas básicos de seguridad comunitaria. Se incluirán consejos sobre cómo prevenir delitos, reconocer comportamientos sospechosos y cómo actuar en caso de emergencia. Además, se explicará cómo usar herramientas de comunicación (como WhatsApp, grupos de mensaje, etc.) para coordinar esfuerzos de vigilancia y colaboración.

Objetivo de la actividad: Proporcionar a los miembros del comité las herramientas y conocimientos necesarios para identificar riesgos y actuar en caso de situaciones de seguridad.

5. Establecimiento de canales de comunicación (20 minutos)

Se acordará un sistema de comunicación entre los miembros del comité y las autoridades. Esto puede incluir la creación de grupos de WhatsApp, llamadas telefónicas de emergencia y encuentros periódicos. Se les pedirá a los miembros del comité que proporcionen sus datos de contacto y se asegurará que todos sepan cómo usar las herramientas de comunicación para reportar incidentes o coordinar patrullajes.

Objetivo de la actividad: Crear un sistema de comunicación eficiente para mejorar la coordinación entre los miembros del comité y las autoridades.

6. Planificación de la primera acción del comité (30 minutos)

El comité discutirá y planificará su primera acción conjunta, que podría ser una ronda de vigilancia o una campaña de sensibilización sobre seguridad en la parroquia.

Los miembros del comité deberán decidir el día, hora y actividades de la primera acción, asegurándose de que todos los miembros estén comprometidos a participar. El comité asignará tareas específicas (por ejemplo, hacer carteles, organizar grupos de patrullaje, preparar materiales informativos, etc).

Objetivo de la actividad: Establecer una acción concreta y generar un sentido de compromiso y colaboración dentro del comité.

Tabla 7

Evaluación de los indicadores

Primera estrategia: Planificación para la creación de comités de seguridad comunitaria.							
Indicador	Descripción	Fórmula	Meta	Frecuencia de medición	Fuente de datos	Responsable	Observaciones
Indicador 1: Número de comités de seguridad comunitaria planificados	Mide la cantidad de comités de seguridad diseñados para implementarse.	Total, de comités planificados.	10 comités planificados por año	Trimestral.	Informes de planificación del GAD y actas de reuniones.	Unidad de Seguridad Ciudadana y Planificación del GAD cantonal.	Este indicador evalúa la cobertura de los comités previstos en las áreas identificadas como críticas.
Indicador 2: Porcentaje de barrios o sectores con comités planificados	Representa el alcance territorial de la planificación de los	$(N^{\circ} \text{ de sectores con comités planificados} / N^{\circ} \text{ total de sectores críticos}) \times 100$	70% de sectores críticos cubiertos en un año.	Semestral.	Mapas de sectores críticos y reportes de planificación.	Unidad Zonal de Planificación y Seguridad.	Identificar sectores prioritarios es crucial para lograr esta meta.

el plan de colaboración	de privadas y de privadas que se integran al programa de colaboración.		interinstitucional es.	Social Económico.	y alianzas estratégicas.
Indicador 2: Cantidad de acuerdos interinstitucionales planificados o firmados	Mide el número de acuerdos formalizados para coordinar esfuerzos en seguridad y desarrollo.	Total, de acuerdos interinstitucionales planificados o firmados. 5 acuerdos firmados en un año	Documentación legal de los acuerdos.	Unidad Zonal de Asesoría Jurídica.	Garantiza compromisos institucionales concretos.
Indicador 3: Número de reuniones planificadas	Mide la frecuencia de encuentros interinstitucionales	Total, de reuniones interinstitucionales realizadas. 12 reuniones en un año (1 por mes))	Actas de reuniones y listas de asistencia.	Unidad Zonal de Planificación.	Este indicador asegura la continuidad en la coordinación.

entre instituciones destinados a planificar acciones conjuntas.

Indicador 4: Proyectos conjuntos previstos en el plan de colaboración

Mide la cantidad de proyectos planificados que surgen de la colaboración interinstitucional.

Total, de proyectos diseñados en el marco del programa de colaboración.

3 proyectos conjuntos planificados en un año.

Anual.

Documentos de planificación de proyectos.

Dirección Zonal de Desarrollo Social y Económico.

Este indicador evalúa el impacto potencial de las acciones coordinadas.

Tercera estrategia: Planificación para el fortalecimiento de la presencia policial y vigilancia comunitaria en Puerto Bolívar.

Indicador 1:

Mide la cantidad de operativos de vigilancia

Total, de operativos de vigilancia comunitaria planificados.

20 operativos planificados en un año.

Trimestral.

Informes de la planificación de la policía comunitaria.

Dirección Zonal de Seguridad Ciudadana y Gestión de Riesgo.

Este indicador asegura la cobertura planificada de

Número de operativos de vigilancia comunitaria planificados	de previstos en el plan estratégico.	vigilancia comunitaria.			
Indicador 2: Porcentaje de zonas críticas con presencia policial planificada	Mide el alcance del plan en las áreas identificadas como prioritarias debido a su alto nivel de inseguridad. (N° de zonas críticas con presencia policial planificada / N° total de zonas críticas) x100	80% de zonas críticas cubiertas en un año. Semestral.	Mapas de zonas críticas y planes de despliegue policial.	Unidad Zonal de Planificación y Policía Nacional.	Este indicador garantiza la focalización territorial del esfuerzo.

Indicador 3: Frecuencia de patrullajes planificada en las zonas críticas (por semana o mes)	Mide la periodicidad de los patrullajes planificados en las áreas prioritarias.	Número de patrullajes 4 patrullajes mensuales por zona crítica por zona crítica. Mensual.	Informes de planificación y cronogramas de patrullajes.	Policía Nacional y Unidad de Seguridad Comunitaria del GAD cantonal.	Este indicador evalúa la constancia del esfuerzo de vigilancia en las zonas más vulnerables.
---	---	---	---	--	--

Cuarta estrategia: Planificación para el desarrollo local en Puerto Bolívar.

Indicador 1: Número de proyectos de desarrollo local planificados	Total, de proyectos de fortalecimiento local planificados.	5 proyectos planificados en un año. Semestral.	Informes de planificación del GAD Cantonal y actas de reuniones comunitarias	Dirección Zonal de Desarrollo Social y Económico.	Este indicador evalúa el alcance de los esfuerzos de fortalecimiento planificados.
Indicador 2:	Representa el grado de	(N° de actores locales in actores 70% de actores Semestral.	Registros de asistencia y	Unidad Zonal de	Asegura que los planes sean

Porcentaje de participación actores locales de líderes involucrados en comunitarios, la planificación asociaciones y otras partes interesadas en el proceso de planificación.	involucrados / locales N° total de actores iden tificados) ×100	locales involucrado s en 2024.	actas de reuniones.	de Participación Ciudadana.	participativos y representativos de las necesidades locales.
---	---	-----------------------------------	---------------------	-----------------------------	--

<p>Indicador 3: Número de recursos financieros planificados para iniciativas locales</p>	<p>3: Mide el monto presupuestado o para proyectos e iniciativas de fortalecimiento o local.</p>	<p>Total, de recursos financieros asignados.</p>	<p>\$30,000 asignados en un año.</p>	<p>Anual.</p>	<p>Presupuesto del GAD Cantonal y documentos financieros.</p>	<p>Dirección Zonal Administrativa Financiera.</p>	<p>Este indicador refleja el compromiso financiero con el fortalecimiento local.</p>
<p>Indicador 4: Cantidad de talleres o actividades de capacitación local planificados</p>	<p>4: Mide el número de actividades destinadas a mejorar habilidades y conocimientos en la comunidad.</p>	<p>Total, de talleres o actividades de capacitación planificados.</p>	<p>8 talleres planificados en un año.</p>	<p>Trimestral.</p>	<p>Cronogramas y registros de planificación.</p>	<p>Unidad de Capacitación y Desarrollo Comunitario.</p>	<p>Este indicador asegura que el fortalecimiento local incluya desarrollo humano y organizacional.</p>

Fuente. Elaboración propia.

CONCLUSIONES Y RECOMENDACIONES

Conclusiones

La presente investigación partió de la pregunta central de investigación: ¿En qué contextos es posible el desarrollo local en la parroquia Puerto Bolívar? El objetivo general de esta investigación fue proponer un plan estratégico para impulsar el desarrollo local en contextos de inseguridad ciudadana en la parroquia Puerto Bolívar. A lo largo de la investigación, se abordaron diversas teorías sobre el desarrollo local, entre ellas las propuestas por autores como Boisier, Albuquerque, Vázquez, Amartya Sen, y otros estudiosos del campo.

Para analizar su aplicabilidad en este caso particular, se empleó una metodología mixta, combinando enfoques cualitativos y cuantitativos para obtener una visión integral de la situación. Los resultados obtenidos demostraron que, en Puerto Bolívar, el desarrollo local se ha visto afectado a causa de la inseguridad ciudadana. En tal virtud este fenómeno ha afectado la calidad de vida de los residentes, siendo la economía el pilar más afectado. Se identificaron áreas críticas que requieren intervención urgente para mitigar los efectos a causa de la inseguridad ciudadana que se muestra en la parroquia.

Con respecto a las conclusiones teóricas, se puede deducir lo siguiente, las teorías de Albuquerque (2003) y Boisier (2005) encuentran cumplimiento parcial en Puerto Bolívar. Albuquerque destacó la importancia del territorio y la comunidad como ejes del desarrollo local, así como la colaboración público-privada. En este caso, se ha evidenciado una participación activa de los actores locales en iniciativas económicas, como el comercio marítimo y la pesca, aunque la integración de oportunidades externas no siempre ha sido adecuada para potenciar un desarrollo más diversificado. Por su parte, Boisier señaló la necesidad de descentralización y de diversificación de cadenas de valor; sin embargo, en Puerto Bolívar prevalece una alta dependencia de actividades económicas tradicionales, lo que limita la consolidación de territorios más dinámicos y resilientes.

En consecuencia, se concluye que las teorías mencionadas se cumplen parcialmente en Puerto Bolívar. En la parroquia, a pesar de atravesar altos índices de inseguridad

ciudadana, no ha impedido que los moradores sigan en la lucha por sacar adelante sus negocios, tales como las diferentes asociaciones comerciales. Sin embargo, la economía en estos sectores se encuentra fuertemente golpeada. La disminución en ventas, la reducción de empleados, los gastos adicionales en logística, han creado un desbalance en el desarrollo local de Puerto Bolívar.

Amartya Sen (1999) enfatizó el desarrollo humano y la cohesión social como elementos centrales del desarrollo local. Este enfoque es evidente en las iniciativas educativas y de salud en Puerto Bolívar, que buscan mejorar las capacidades humanas y la calidad de vida. No obstante, persisten desigualdades significativas en sectores vulnerables, lo que indica que la inclusión social aún no es plena, afectando la equidad en el acceso a los beneficios del desarrollo. Por tanto, esta teoría se cumple parcialmente en la parroquia, al encontrarse afectada la cohesión social; esto ha dado como resultado una parroquia con poca participación en actividades socioculturales.

En términos de gobernanza, Pierre y Peters (2020) subrayaron la importancia de la colaboración institucional eficiente. En la parroquia, aunque se han desarrollado redes público-privadas, la capacidad institucional y la transparencia presentaron limitaciones que restringen el impacto positivo de estas iniciativas, por consiguiente, esta teoría se cumple parcialmente. Las teorías analizadas explican en gran parte la dinámica del desarrollo local en Puerto Bolívar, pero no de manera integral. Las brechas observadas sugieren la necesidad de fortalecer áreas específicas como la diversificación económica, la equidad social y la transparencia institucional. Estos hallazgos refuerzan las teorías existentes.

Por otro lado, en cuanto a la metodología utilizada en la investigación, se encontró que uno de los principales desafíos metodológicos fue el tamaño limitado y la falta de diversidad en la muestra. Lo cual llevaron a las siguientes conclusiones, la aplicación de la metodología mixta fue útil para abordar el problema de investigación reduciendo la subjetividad. La combinación de enfoques cualitativo y cuantitativo permitió obtener una visión completa de la situación de la inseguridad ciudadana en Puerto Bolívar y su impacto en el desarrollo local. Las entrevistas realizadas a actores clave, como autoridades locales, presidentes barriales, presidentes de asociaciones comerciales, proporcionaron datos valiosos sobre las causas y efectos de la inseguridad.

Además, los cuestionarios de encuestas aplicados a los ciudadanos y empleados permitieron obtener información cuantitativa relevante sobre la percepción de la inseguridad y las expectativas de desarrollo en la parroquia. La muestra utilizada en el caso de las entrevistas (por conveniencia) fue útil en el sentido que permitió tener acceso a actores claves para obtener la información. En el caso de las encuestas se utilizó una muestra por conglomerados. En este caso funcionó para separar grupos de personas en las cuales se llegaría a ellas con mayor facilidad.

En cuanto a las conclusiones prácticas, se observó que el gobierno local de Puerto Bolívar ha realizado esfuerzos para mejorar la seguridad y fomentar el desarrollo, pero las acciones emprendidas han sido insuficientes. Aunque se han implementado algunas medidas para fortalecer la presencia policial y las actividades comunitarias, la falta de una estrategia integral que involucre a todos los actores locales (gobierno, ciudadanía y sector privado) ha limitado los efectos positivos de estas acciones. El gobierno local ha mostrado voluntad, pero su capacidad de respuesta ante la inseguridad sigue siendo limitada.

Por otro lado, la ciudadanía ha mostrado un gran interés en participar en el desarrollo local, pero en muchos casos siente desconfianza hacia las autoridades y una falta de empoderamiento para participar en la toma de decisiones. En este sentido, el fortalecimiento de la participación ciudadana es crucial para avanzar hacia un modelo de gobernanza efectiva. En cuanto a la empresa privada, su implicación en el desarrollo local ha sido limitada, especialmente en el área de la seguridad. Las empresas podrían jugar un rol más activo en la creación de empleos y en la financiación de iniciativas comunitarias, lo que contribuiría a mejorar la seguridad y el bienestar general. La cooperación entre la empresa privada y las instituciones del Estado, podrían promover el interés de la comunidad en participar en los comités de seguridad y otras iniciativas, caso contrario resulta difícil esa participación.

Respuesta a las preguntas de investigación, El desarrollo local en la parroquia Puerto Bolívar es posible incluso en contextos de inseguridad ciudadana, aunque enfrenta desafíos significativos. La investigación muestra que, a pesar de los problemas de seguridad, se pueden generar condiciones favorables mediante la cooperación entre el gobierno local, la sociedad y la empresa privada. Si se implementan políticas

públicas que promuevan la seguridad y el bienestar de la comunidad, el desarrollo local puede avanzar, aunque la inseguridad limita algunas áreas clave.

Las principales causas de la inseguridad ciudadana en Puerto Bolívar están relacionadas con la falta de empleo, las oportunidades económicas limitadas y la presencia insuficiente de autoridades policiales en algunas zonas. La falta de infraestructura de seguridad y la desconfianza en las instituciones responsables del orden también agravan el problema, creando un ambiente propenso para la criminalidad.

La inseguridad ha tenido un impacto negativo en el desarrollo local entre 2021 y 2023, afectando principalmente la economía. El temor generado por la violencia ha reducido las actividades comerciales y turísticas, limitando la inversión pública y privada. También ha disminuido la participación de la comunidad en proyectos locales y ha incrementado los costos de protección, desviando recursos que podrían haberse destinado a otras áreas.

Impulsar el desarrollo local en contextos de inseguridad requiere un enfoque integral que contemple no solo mejorar la seguridad, sino también fortalecer las capacidades locales y fomentar la colaboración entre los diversos actores. La participación activa de los ciudadanos y las alianzas entre los sectores público y privado son esenciales para generar un entorno más seguro y sostenible, facilitando el desarrollo económico y social de Puerto Bolívar, incluso en un contexto de inseguridad.

El plan estratégico propuesto consiste en un enfoque integral que abarca la seguridad ciudadana, la participación activa de la comunidad, la mejora de la infraestructura y el fortalecimiento de las capacidades locales. Se recomienda priorizar iniciativas en áreas como la creación de empleos, la educación y la infraestructura de seguridad. Esta propuesta busca garantizar que los esfuerzos de desarrollo local no sean interrumpidos por la inseguridad, promoviendo una colaboración efectiva entre todos los actores.

La hipótesis de que el desarrollo local de la parroquia Puerto Bolívar se ha visto afectado por la inseguridad ciudadana se cumple parcialmente, ya que, aunque existen iniciativas orientadas a mitigar los efectos de la inseguridad, estas no han sido suficientemente efectivas para contrarrestar el impacto negativo de la violencia y el

delito en la comunidad. Este sector ha sido gravemente afectado por problemas como robos, extorsiones y homicidios, lo que ha limitado el desarrollo de actividades económicas, sociales y culturales. Si bien se han implementado políticas públicas y mecanismos de vigilancia comunitaria, la falta de un fortalecimiento institucional robusto y de una colaboración sostenida entre la comunidad y las autoridades locales ha impedido lograr avances significativos hacia un desarrollo local sostenible.

Recomendaciones

Las teorías de desarrollo local propuestas por Albuquerque (2003) y Boisier (2005) podrían beneficiarse de una mayor profundización en la integración de oportunidades externas con los recursos endógenos. En el caso de Puerto Bolívar, se recomienda que las teorías consideren estrategias específicas para diversificar cadenas de valor en territorios dependientes de actividades económicas tradicionales, como la pesca. Esto podría incluir mecanismos concretos para la transferencia de tecnologías sostenibles y la adaptación de modelos de negocio innovadores que fomenten la diversificación económica sin comprometer la identidad local.

Por otra parte, las ideas de Amartya Sen sobre el desarrollo humano y la cohesión social podrían enriquecerse al incorporar métricas específicas para evaluar la equidad y la inclusión social en contextos locales. En territorios como Puerto Bolívar, es crucial establecer indicadores que midan no solo el acceso a servicios básicos, sino también la participación efectiva de grupos vulnerables en los procesos de desarrollo. Asimismo, se sugiere un enfoque ampliado que contemple políticas de bienestar adaptadas a contextos culturales específicos, priorizando la igualdad de oportunidades y la cohesión comunitaria.

Finalmente, la perspectiva de Pierre y Peters (2020) sobre gobernanza local puede mejorarse al incluir los siguientes mecanismos; fortalecer la participación ciudadana, fortalecimiento de redes de vigilancia comunitaria y presupuestos participativos. Se recomienda que las teorías integren estrategias para fomentar la transparencia, la rendición de cuentas y la participación ciudadana, diseñadas específicamente para superar las limitaciones de las estructuras gubernamentales locales afectadas por la corrupción. Esto podría lograrse mediante la promoción de sistemas de gobernanza colaborativa que utilicen herramientas tecnológicas para facilitar la participación y la

gestión eficiente de los recursos, asegurando así un impacto positivo sostenido en el desarrollo territorial.

Por otro lado, en cuanto a la metodología aplicada, se recomienda incluir una muestra más amplia y diversa que abarque a diferentes grupos sociales, como trabajadores informales, jóvenes, mujeres y otros sectores que pueden tener perspectivas distintas sobre el desarrollo local. Esto permitirá obtener una visión más holística y representativa de las necesidades y problemas de la comunidad. Adicionalmente, se recomienda combinar y aplicar otras técnicas como grupos focales en donde abarquen a más grupos de interés en la parroquia. Esto no solo permitirá contar con un mayor número de respuestas, sino que también mejorará la objetividad y la fiabilidad de los resultados.

En cuanto a las recomendaciones en el sentido práctico, se proponen las que se detallan a continuación. La inseguridad fue identificada como uno de los principales obstáculos para el desarrollo local, por lo tanto, se recomienda que las autoridades locales y nacionales redoblen esfuerzos para mejorar la seguridad. Esto puede incluir un aumento en la presencia policial, el uso de tecnologías de seguridad como cámaras de vigilancia y la implementación de programas comunitarios de prevención del delito. Además, se debe promover una colaboración más estrecha entre las autoridades y las comunidades para crear un ambiente de confianza que permita a los habitantes sentirse seguros al participar en iniciativas de desarrollo local.

Las asociaciones comerciales y otras organizaciones de la sociedad civil deben ser incentivadas a participar activamente en los procesos de toma de decisiones relacionadas con el desarrollo local. Se recomienda crear espacios de diálogo y colaboración entre las autoridades locales y estos grupos, a fin de que puedan identificar conjuntamente soluciones a los problemas que afectan a la comunidad, como la inseguridad, la falta de infraestructura básica y el desempleo.

El sector informal es un componente clave de la economía de Puerto Bolívar. Se recomienda que las autoridades y las organizaciones locales diseñen e implementen programas de apoyo para pequeños emprendedores, ofreciendo capacitaciones en gestión empresarial, acceso a financiamiento y asistencia técnica. Este apoyo

contribuirá a la formalización de las actividades económicas y al fortalecimiento de la economía local.

A manera de prospectiva de investigación, se recomienda realizar investigaciones con una nueva agenda de investigación, en la cual se estudie la inseguridad y el desarrollo local. Se propone que se desarrollen nuevas investigaciones que se enfoquen en la participación de los jóvenes en el desarrollo local, de tal manera que se evite su incisión en grupos delictivos. Por último, se recomienda investigaciones que incluya las políticas públicas y grupos delictivos, en donde se estudie cómo las políticas públicas pueden adaptarse para reducir la presencia e influencia de grupos delictivos en territorios vulnerables.

REFERENCIAS

- Abreu, J. L. (2014). "El método de la investigación". *Revista Internacional de Buena Conciencia*, 9(3): 195- 204. chrome-extension://efaidnbmnnnibpcajpcgicclefindmkaj/http://www.spentamexico.org/v9-n3/A17.9%283%29195-204.pdf
- Adofu, I. (2018). "Inseguridad y desarrollo económico en Nigeria". *IISTE*, 9 (18), 101-111. Recuperado el 15 de junio de 2024, de <https://core.ac.uk/download/pdf/234648572.pdf>
- Agri, G., & Agri, E. M. (2020). "Inseguridad, conflicto y desarrollo socioeconómico en Nigeria". *SOCIALSCI Journal*, 8, 1- 19. Recuperado el 16 de junio de 2024, de https://d1wqtxts1xzle7.cloudfront.net/89108185/insecurity-conflict-and-socioeconomic-development-in-nigeria-libre.pdf?1659116799=&response-content-disposition=inline%3B+filename%3DInsecurity_Conflict_and_Socioeconomic_De.pdf&Expires=1718509812&Signature=g
- Albuquerque, F. (2003). Teoría y práctica del enfoque del desarrollo local. *Consejo Superior de Investigaciones Científicas*, 1- 24.
- Arias Gómez, J., Villasís Keever, M. Á., & Miranda Novales, M. (2016). "El protocolo de investigación III: la población de estudio." *Revista Alergia México*, 2 (63), 201- 206. chrome-extension://efaidnbmnnnibpcajpcgicclefindmkaj/https://www.redalyc.org/pdf/4867/486755023011.pdf
- Asaju, K., & Ashepo Sunday, Y. (2022). "Inseguridad y administración del desarrollo en Nigeria: una encrucijada." *African Social Science and Humanities Journal*, 3 (4), 170- 181. Recuperado el 16 de junio de 2024, de <https://www.ajol.info/index.php/asshj/article/view/263019/248281>

- Ata Agboni, J. U., Amos, S., Friday, A., & Utenwuojo, M. (2024). "Impact of Insecurity on Human Capital Development in Dekina Local Government Area, Kogi State, Nigeria." *Journal of International Relations, Security and Economic Studies*, 3 (3), 41- 52. Recuperado el 15 de junio de 2024, de <https://journals.rcmss.com/index.php/jirses/article/view/986/853>
- Bauman, Z. (2006). *Miedo líquido. La sociedad contemporánea y sus temores*. Editorial Paidós. México. chrome-extension://efaidnbmnnnibpcajpcglclefindmkaj/https://redpaemigra.weebly.com/uploads/4/9/3/9/49391489/bauman_zygmunt_-_miedo_liquido.pdf
- Boisier, S. (2005). "¿Hay espacio para el desarrollo local en la globalización?" *Revista de la Cepal*, (86), 41- 53. <chrome-extension://efaidnbmnnnibpcajpcglclefindmkaj/https://repositorio.cepal.org/server/api/core/bitstreams/0c782b3e-9f3a-46bc-9d27-422d7f328fa7/content>
- Centeno, J. (2018). "La inseguridad ciudadana y su incidencia en la gestión empresarial." *Revista Quipukamayoc*, 26(52), 49- 58. Obtenido de <chrome-extension://efaidnbmnnnibpcajpcglclefindmkaj/https://pdfs.semanticscholar.org/1110d/63403ec03ea03ddb97d4c1448275777a9c9a.pdf>
- Carpi, J. A. (2008). "El desarrollo local sostenible en clave estratégica." *Revista de Economía Pública, Social y Cooperativa*, (61), 73- 101. <chrome-extension://efaidnbmnnnibpcajpcglclefindmkaj/https://www.redalyc.org/pdf/174/17412302005.pdf>
- Carrión, F. (2005). "La inseguridad ciudadana en América Latina." *Quórum. Revista de pensamiento iberoamericano*, (12), 29- 52. <chrome-extension://efaidnbmnnnibpcajpcglclefindmkaj/https://www.redalyc.org/pdf/520/52001204.pdf>
- Carrión, F., Dammert, L., Curbet, J., Perea, C., Llorente, M., Bodemer, K., & Núñez, J. (2005). "La seguridad ciudadana." *QUORUM Revista Iberoamericana*, 21- 28. [chrome-](chrome-extension://efaidnbmnnnibpcajpcglclefindmkaj/https://www.redalyc.org/pdf/520/52001204.pdf)

extension://efaidnbmnnnibpcajpcgicfindmkaj/https://www.flacsoandes.edu.ec/sites/default/files/%25f/agora/files/REXTN-Qu12-03-Carrion.pdf

Carrión, F. (2007). *Ciudad Segura*. Flacso. Obtenido de Ciudad Segura: [https://repositorio.flacsoandes.edu.ec/bitstream/10469/2620/1/BFLACSO-CS15-01-Carri%
c3%b3n.pdf](https://repositorio.flacsoandes.edu.ec/bitstream/10469/2620/1/BFLACSO-CS15-01-Carri%c3%b3n.pdf)

Castells, M. (1997). *La era de la información: el poder de la identidad*. Alianza Editorial. chrome-extension://efaidnbmnnnibpcajpcgicfindmkaj/https://trabajosocialucen.wordpress.com/wp-content/uploads/2012/05/castells-manuel-la-era-de-la-informacic3b3n-el-poder-de-la-identidad-v-ii.pdf

Cisterna, F. (2005). "Categorización y triangulación como procesos de validación del conocimiento en investigación cualitativa." *Theoria*, 14 (1). 61- 71. chrome-extension://efaidnbmnnnibpcajpcgicfindmkaj/https://www.redalyc.org/pdf/299/29900107.pdf

Condori, P. (2020). Universo, población y muestra. Obtenido de Acta académica: <https://www.aacademica.org/cporfirio/18.pdf>

Chouhy, G., Aguiar, S., & Noboa, L. (2009). "Las marcas de clase de la inseguridad ciudadana. Juventud y pobreza." *Revista de Ciencias Sociales* (25), 46- 59. chrome-extension://efaidnbmnnnibpcajpcgicfindmkaj/https://www.redalyc.org/pdf/4536/453644787005.pdf

Cresswell, J. (2013). *Diseño de investigación de indagación cualitativa*. Los Angeles. chrome-extension://efaidnbmnnnibpcajpcgicfindmkaj/https://academia.utp.edu.co/seminario-investigacion-II/files/2017/08/INVESTIGACION-CUALITATIVACreswell.pdf

- Crime, I. (2024). *InSight Crime* . Obtenido de InSight Crime : <https://insightcrime.org/news/insight-crime-2023-homicide-round-up/>
- Delgado Gadea, K., Gadea Aiello, W., & Vera Quiñonez, S. (2017). *Rompiendo barreras en la investigación*. Machala: Editorial UTMACH. chrome-extension://efaidnbmnnnibpajpcglclefindmkaj/https://rabida.uhu.es/dspace/bitstream/handle/10272/15177/La_necesidad_de_romper_barreras.pdf
- Díaz Bravo, L., Torruco García, U., Martínez Hernández, M., & Varela Ruíz, M. (2013). La entrevista, recurso flexible y dinámico. *Investigacion en educación médica*, 2 (7), 162- 167. <chrome-extension://efaidnbmnnnibpajpcglclefindmkaj/https://www.redalyc.org/pdf/3497/349733228009.pdf>
- Díaz, R. V. (2004). Problemas de representatividad en las encuestas. (74) 45- 66. <file:///C:/Users/Usuario/Downloads/uab,+02102862n74p45.pdf>
- Enyiche, A. (2017). " Effects of Insecurity on Community Development Projects in Ogba/Egbema/Ndoni and Ahoada East Local Government Areas of Rivers State, Nigeria" *IISTE*, 8 (14), 34- 39. Recuperado el 15 de junio de 2024, de <https://files.eric.ed.gov/fulltext/EJ1143918.pdf>
- Feria Ávila, H., Matilla González, M., & Mantecón Licea, S. (2020). "La entrevista y la encuesta: ¿Métodos o técnicas de indagación empírica?" *Revista: Didáctica y Educación*, 11 (3) 62- 79. [file:///C:/Users/Usuario/Downloads/Dialnet-LaEntrevistaYLaEncuesta-7692391%20\(3\).pdf](file:///C:/Users/Usuario/Downloads/Dialnet-LaEntrevistaYLaEncuesta-7692391%20(3).pdf)
- Guerrero Aray, K. G., Balseca Macías, P. E., & Guerrero Aray, G. R. (2021). "Estado responsable y participación en la seguridad." *Sapientiae*. 6 (2). 2-12 <chrome-extension://efaidnbmnnnibpajpcglclefindmkaj/https://www.redalyc.org/journal/5727/572765408009/572765408009.pdf>
- Hagedorn, J. (2008). *Un mundo de pandillas: jóvenes armados y cultura Gangsta*. Revista Periferias. 11-25.

- Husserl, E. (1900). *La idea de la fenomenología*. Bracelona: Herder editorial. Ediciones E.C.E. España, S.A chrome-extension://efaidnbmnnnibpcajpcgglefindmkaj/https://theoryofimage.wordpress.com/wp-content/uploads/2010/07/la-idea-de-la-fenomenologia-e-husserl.pdf
- Idowu, W. J. (2021). "Inseguridad y desarrollo socioeconómico de Nigeria: una encuesta." *International Journal of Research in Education and Sustainable Development*, 1 (1), 71- 81. Recuperado el 16 de junio de 2024, de <https://www.ijaar.org/articles/ijresd/v1n1/ijresd-v1n1-jan21-p1121.pdf>
- Idris, M., & Moses Maikomo, J. (2023). "Impacto de la inseguridad en el desarrollo socioeconómico en el área del gobierno local de Takum, estado de Taraba." 1.(1), 201- 230. Recuperado el 16 de junio de 2024, de https://www.researchgate.net/profile/Miftahu-2/publication/377152753_Impact_Of_Insecurity_on_Socioeconomic_Development_In_Takum_Local_Government_Area_Taraba_State/links/6597261b3c472d2e8eb4c6b8/Impact-Of-Insecurity-on-Socioeconomic-Development-In-Takum-Lo
- Juárez, G. (2013). "Revisión del concepto de desarrollo local desde una perspectiva territorial." *Revista Lider*. 23, 9- 28. file:///C:/Users/Usuario/Downloads/Dialnet-RevisionDelConceptoDeDesarrolloLocalDesdeUnaPerspe-4959019.pdf
- Lara, G. R. (2005). "Antiguas y nuevas amenazas a la seguridad de América Latina." *Artículos*, 15- 18. chrome-extension://efaidnbmnnnibpcajpcgglefindmkaj/https://www.casede.org/BibliotecaCasede/seguridadal.pdf
- López, M. C. (2007). *Resignificar el desarrollo*. chrome-extension://efaidnbmnnnibpcajpcgglefindmkaj/https://repositorio.unal.edu.co/bitstream/handle/unal/20078/32515305.2007.pdf?seque

Martins Adewale, O., Gbola Kehinde, A., & Oludare Sunday, A. (2023). "Efectos de la inseguridad en las comunidades Igangan, Tapa y Ayete en el área de gobierno local norte de Ibarapa, estado de Oyo, Nigeria." *Scholars International Journal of Law, Crime and Justice*, 6 (4), 195- 205. Recuperado el 16 de junio de 2024, de https://www.researchgate.net/profile/Kehinde-Adewuyi/publication/369766389_Effects_of_Insecurity_on_Igangan_Tapa_and_Ayete_Community_in_Ibarapa_North_Local_Government_Area/links/642c2e4fad9b6d17dc354097/Effects-of-Insecurity-on-Igangan-Tapa-and-Ayete-Comm

Martín, J. C. (2000). "Desarrollo local para un nuevo desarrollo rural." *Anales de Geografía de la Universidad Complutense*, 20, 85- 100. Recuperado el 18 de noviembre de 2024, de chrome-extension://efaidnbmnnnibpcajpcglclefindmkaj/https://d1wqtxts1xzle7.cloudfront.net/86419718/31291-libre.pdf?1653417459=&response-content-disposition=inline%3B+filename%3DDesarrollo_local_para_un_nuevo_desarroll.pdf&Expires=1731966884&Signature=fCHX

Medina, J. (2003). "Inseguridad ciudadana, miedo al delito y policía en España." *Revista electrónica de ciencia penal y criminología*, (5), 1- 21. Obtenido de <chrome-extension://efaidnbmnnnibpcajpcglclefindmkaj/https://core.ac.uk/download/pdf/16031084.pdf>

Nieto, J. Z. (1996). "Cuando la corrupción invade el tejido social." *Nueva Sociedad*, (4), 148- 159. chrome-extension://efaidnbmnnnibpcajpcglclefindmkaj/https://static.nuso.org/media/articles/downloads/2539_1.pdf

Odalonu, B. H. (2022). "El empeoramiento de la inseguridad en Nigeria y sus implicaciones para la gobernanza y el desarrollo nacional." *Afropolitan Journals*, 5 (1), 31- 49.

- Okuda Benavides, M., & Gómez Restrepo, C. (2005). "Métodos en investigación cualitativa: triangulación. *Metodología de investigación y lectura crítica de estudios*," 34 (1), 118- 124. chrome-extension://efaidnbmnnnibpcajpcglclefindmkaj/https://www.redalyc.org/pdf/806/80628403009.pdf
- Oluwakemi, M. A. (2023). "La inseguridad y su impacto en el desarrollo socioeconómico en el estado de Oyo: un estudio del gobierno local del norte de Ibarapa." 1- 9.
- Otzen , T., & Manterola, C. (2017). "Técnicas de Muestreo sobre una Población a Estudio." *Morphol*, 1 (35), 227- 232. chrome-extension://efaidnbmnnnibpcajpcglclefindmkaj/https://www.scielo.cl/pdf/ijmorphol/v35n1/art37.pdf
- Ortega, K., & Pino, S. (2021). "Impacto social y económico de los factores de riesgo que afectan la seguridad ciudadana en Ecuador." *Espacios*, 42 (21), 52- 70. chrome-extension://efaidnbmnnnibpcajpcglclefindmkaj/https://revistaespacios.com/a21v42n21/a21v42n21p04.pdf
- Pérez, J. T. (2013). "La inseguridad pública: causas y consecuencias." *El Cotidiano*, (180). 103- 112. chrome-extension://efaidnbmnnnibpcajpcglclefindmkaj/https://www.redalyc.org/pdf/325/32528338007.pdf
- Pierre, J., & Peters, G. (2020). "*Governance, politics and the state*. Bloomsbury Publishing." Recuperado el 17 de noviembre de 2024, de [https://books.google.com.ec/books?hl=es&lr=&id=15FKEAAAQBAJ&oi=fnd&pg=PR7&dq=Governance,+Politics+and+the+State+\(2000\),+Pierre+y+Peters&ots=IVeFyhqmFS&sig=3fSg65EEqK-roQWXbMQ6tHEMqmU#v=onepage&q=Governance%2C%20Politics%20and%20the%20State%20\(2000\)%2C%20P](https://books.google.com.ec/books?hl=es&lr=&id=15FKEAAAQBAJ&oi=fnd&pg=PR7&dq=Governance,+Politics+and+the+State+(2000),+Pierre+y+Peters&ots=IVeFyhqmFS&sig=3fSg65EEqK-roQWXbMQ6tHEMqmU#v=onepage&q=Governance%2C%20Politics%20and%20the%20State%20(2000)%2C%20P)

Quecedo, R., & Castaño, C. (2002). "Introducción a la metodología de investigación cualitativa." *Revista de psicodidáctica*, (14), 5- 39. <https://www.redalyc.org/articulo.oa?id=17501402>

Ragin Charles (2007). *La construcción de la investigación social, Siglo del Hombre Editores*. 143- 159. <https://es.scribd.com/doc/212990499/La-Construccion-de-La-Investigacion-Social>

Rodríguez Jiménez, A., & Pérez Jacinto, A. (2017). "Métodos científicos de indagación y de construcción del conocimiento." *Revista Escuela de Administración de Negocios*, (82), 1- 26. <chrome-extension://efaidnbmnnnibpcajpcglclefindmkaj/https://www.redalyc.org/pdf/206/20652069006.pdf>

Sánchez Vélez Vicente Xavier, V. X., Arteaga Pita, I. G., & Gómez García, S. L. (2020). "Análisis sobre seguridad ciudadana y desarrollo local." *Polo del Conocimiento*, 5 (12), 759- 773. <file:///C:/Users/Usuario/Downloads/Dialnet-AnalisisSobreSeguridadCiudadanaYDesarrolloLocalEnE-8042571.pdf>

Sánchez, F. (2019). "Fundamentos epistémicos de la investigación cualitativa y cuantitativa: consensos y disensos." *Revista digital de investigación en docencia universitaria*, 13 (1), 102- 122. <chrome-extension://efaidnbmnnnibpcajpcglclefindmkaj/http://www.scielo.org.pe/pdf/ridu/v13n1/a08v13n1.pdf>

Santa Cruz Pérez, D., Ojalvo Mitrany, V., & Velasteguí López, E. (2019). "Desarrollo local: conceptualizaciones, principales características y dimensiones." *Ciencia Digital*, 319- 335. <https://doi.org/10.33262/cienciadigital.v9i2.353>

Sen, A. (1999). *Development as Freedom*. Nueva York: Alfred A. Knopf." Recuperado el 17 de noviembre de 2024, de <chrome-extension://efaidnbmnnnibpcajpcglclefindmkaj/https://kuangaliablog.wordpress.com/wp->

content/uploads/2017/07/amartya_kumar_sen_development_as_freedombook
fi.pdf

Silva, M. C. (2010). "Desigualdad y exclusión social: de breve revisitación a una síntesis proteórica." *RIPS. Revista de investigaciones políticas y sociológicas.*, 9 (1), 111- 136. Recuperado el 18 de junio de 2024, de <https://www.redalyc.org/pdf/380/38015080007.pdf>

Sosa González, M., Riquelme Rivero, Y., & Diez Valladares, O. (2020). "Consideraciones sobre el desarrollo local." *Revista Universidad y Sociedad*, 4 (12), 309- 315. Recuperado el 17 de noviembre de 2024, de <chrome-extension://efaidnbmnnnibpcajpcgclefindmkaj/http://scielo.sld.cu/pdf/rus/v12n4/2218-3620-rus-12-04-309.pdf>

Vaus, D. (1996). "Encuestas en Investigación Social." *Instituto Australiano de Estudios de Familia, Melbourne*, 1- 20. <chrome-extension://efaidnbmnnnibpcajpcgclefindmkaj/https://periferiaactiva.wordpress.com/wp-content/uploads/2014/10/de-vaus-1.pdf>

Vázquez, M. (2022). "Percepción social del programa pueblos mágicos para el desarrollo local en Tlapujahua, Michoacán (México)." *Turismo y sociedad*, 37, 97- 124. Recuperado el 16 de noviembre de 2024, de <https://www.redalyc.org/articulo.oa?id=576273412004>

Wilkinson , R., & Pickett, K. (2009). *El nivel de burbuja: por qué las sociedades más igualitarias casi siempre les va mejor.*

Páginas web consultadas

Banco Mundial. (2001). *Crimen y violencia en América Latina*. Colombia: Alfomega S.A. Recuperado de:

<https://documentos.bancomundial.org/es/publication/documents-reports/documentdetail/522791468749792478/crimen-y-violencia-en-america-latina>

INEC- Indicadores de pobreza y desigualdad. (2024) chromeextension://efaidnbmnnnibpcajpcglclefindmkaj/https://www.ecuadoren cifras.gob.ec/documentos/webinec/POBREZA/2024/Junio/202406_Pobrezay Desigualdad.pdf

CNE- Resultados electorales Vocales de Junta Parroquial. https://app03.cne.gob.ec/EstadisticaCNE/Ambito/Resultados/Resultado_Electoral.aspx

Ministerio del Trabajo- Salario Básico Unificado (2020; 2021; 2022; 2023) <https://www.trabajo.gob.ec/acuerdos-ministeriales/>

UNODC. (2012). *United Nations Office on Drugs and Crime*. Obtenido de <https://www.unodc.org/colombia/es/press/2014/Marzo/estudio-mundial-homicidio.html>

Ministerio de educación distrito El Oro 07D02 Machala

Ministerio del Ambiente, Agua y Transición Ecológica
www.ambiente.gob.ec

Leyes consultadas

Plan de desarrollo El Nuevo Ecuador (2024- 2025). Recuperado de: chrome-extension://efaidnbmnnnibpcajpcglclefindmkaj/https://www.planificacion.gob.ec/wp-content/uploads/2024/02/PND2024-2025.pdf

Constitución de la República del Ecuador (2008). Recuperado de: chrome-extension://efaidnbmnnnibpcajpcglclefindmkaj/https://www.defensa.gob.ec/wp-content/uploads/downloads/2021/02/Constitucion-de-la-Republica-del-Ecuador_act_ene-2021.pdf

COOTAD Código Orgánico de Organización Territorial, Autonomía y Descentralización (2019). Atribuciones del gobernador o gobernadora regional. Recuperado de: chrome-extension://efaidnbmnnnibpcajpcglclefindmkaj/https://www.cpccs.gob.ec/wp-content/uploads/2020/01/cootad.pdf

Plan de Desarrollo y Ordenamiento Territorial del Gad Municipal de Machala (2019-2030). Recuperado de: chrome-extension://efaidnbmnnnibpcajpcglclefindmkaj/https://www.machala.gob.ec/documentosGAD/rendicionCuentas/2023/insumos/PDOT_Machala.pdf

Ley de seguridad pública y del Estado (2014). Recuperado de: chrome-extension://efaidnbmnnnibpcajpcglclefindmkaj/https://www.defensa.gob.ec/wp-content/uploads/downloads/2015/04/ene15_LEY-DE-SEGURIDAD-PUBLICA-Y-DEL-ESTADO.pdf

ANEXOS

Anexo A. Certificado del abstract por parte de idiomas



UNIVERSIDAD POLITÉCNICA ESTATAL DEL CARCHI FOREIGN AND
NATIVE LANGUAGE CENTER

ABSTRACT- EVALUATION SHEET				
NAME: Mayra Yolanda Cueva Merino				
DATE: 15 de enero de 2025				
Topic: Maestría en Desarrollo Local, mención en Planificación, Desarrollo y Ordenamiento Territorial.				
MARKS AWARDED		QUANTITATIVE AND QUALITATIVE		
VOCABULARY AND WORD USE	Use new learnt vocabulary and precise words related to the topic	Use a little new vocabulary and some appropriate words related to the topic	Use basic vocabulary and simplistic words related to the topic	Limited vocabulary and inadequate words related to the topic
	EXCELLENT: 2 <input checked="" type="checkbox"/>	GOOD: 1,5 <input type="checkbox"/>	AVERAGE: 1 <input type="checkbox"/>	LIMITED: 0,5 <input type="checkbox"/>
WRITING COHESION	Clear and logical progression of ideas and supporting paragraphs.	Adequate progression of ideas and supporting paragraphs.	Some progression of ideas and supporting paragraphs.	Inadequate ideas and supporting paragraphs.
	EXCELLENT: 2 <input type="checkbox"/>	GOOD: 1,5 <input type="checkbox"/>	AVERAGE: 1 <input type="checkbox"/>	LIMITED: 0,5 <input type="checkbox"/>
ARGUMENT	The message has been communicated very well and identify the type of text	The message has been communicated appropriately and identify the type of text	Some of the message has been communicated and the type of text is little confusing	The message hasn't been communicated and the type of text is inadequate
	EXCELLENT: 2 <input type="checkbox"/>	GOOD: 1,5 <input type="checkbox"/>	AVERAGE: 1 <input type="checkbox"/>	LIMITED: 0,5 <input type="checkbox"/>
CREATIVITY	Outstanding flow of ideas and events	Good flow of ideas and events	Average flow of ideas and events	Poor flow of ideas and events
	EXCELLENT: 2 <input type="checkbox"/>	GOOD: 1,5 <input type="checkbox"/>	AVERAGE: 1 <input type="checkbox"/>	LIMITED: 0,5 <input type="checkbox"/>
SCIENTIFIC SUSTAINABILITY	Reasonable, specific and supportable opinion or thesis statement	Minor errors when supporting the thesis statement	Some errors when supporting the thesis statement	Lots of errors when supporting the thesis statement
	EXCELLENT: 2 <input checked="" type="checkbox"/>	GOOD: 1,5 <input type="checkbox"/>	AVERAGE: 1 <input type="checkbox"/>	LIMITED: 0,5 <input type="checkbox"/>
TOTAL/AVERAGE	9 - 10: EXCELLENT 7 - 8,9: GOOD 5 - 6,9: AVERAGE 0 - 4,9: LIMITED	TOTAL 9		

Anexo B. Validación de instrumentos de investigación

VALIDEZ DEL INSTRUMENTO DE INVESTIGACIÓN JUICIO DE EXPERTOS

Estimado profesional, usted ha sido elegido para participar en el proceso de evaluación del instrumento de investigación.

Agradecemos de antemano sus aportes que permitirán validar el instrumento y obtener información válida, criterio requerido para la investigación. A continuación, le presentamos una lista de cotejo, sírvase analizar y cotejar los instrumentos de investigación, que serán aplicados en este estudio cuyo objetivo general es *"Proponer un plan estratégico para impulsar el desarrollo local en contextos de inseguridad ciudadana en la parroquia Puerto Bolívar"*. Le solicitamos en base a su criterio y experiencia profesional, validar los instrumentos para su aplicación. Para cada criterio se debe considerar la siguiente escala.

	1 Muy Poco	2 Poco	3 Regular	4 Aceptable	5 Muy aceptable		
CRITERIO DE VALIDEZ	PUNTUACIÓN					ARGUMENTO	OBSERVACIONES Y/O SUGERENCIAS
	1	2	3	4	5		
Validez de contenido					X		
Validez de criterio metodológico					X		
Validez de intención y objetividad de medición y/o observación				X			
Las preguntas responden a los objetivos de investigación				X			
Total parcial							
TOTAL					18		

PUNTUACIÓN

De 4 a 11: No Válida Reformular	
De 12 a 14: No Válida Modificar	
De 15 a 17: Válida mejorar	
De 18 a 20: Válida Aplicar	X

Nombres y apellidos	Esteban Xavier Chiliquinga Cevallos
Grado Académico	Cuarto Nivel



MSc. ESTEBAN XAVIER CHILIQUINGA CEVALLOS
CC: 1003841820

**VALIDEZ DEL INSTRUMENTO DE INVESTIGACIÓN
JUICIO DE EXPERTOS**

Estimado profesional, usted ha sido elegido para participar en el proceso de evaluación del instrumento de investigación.

Agradecemos de antemano sus aportes que permitirán validar el instrumento y obtener información válida, criterio requerido para la investigación. A continuación, le presentamos una lista de cotejo, sírvase analizar y cotejar los instrumentos de investigación, que serán aplicados en este estudio cuyo objetivo general es *"Proponer un plan estratégico para impulsar el desarrollo local en contextos de inseguridad ciudadana en la parroquia Puerto Bolívar"*. Le solicitamos en base a su criterio y experiencia profesional, validar los instrumentos para su aplicación. Para cada criterio se debe considerar la siguiente escala.

1 Muy Poco	2 Poco	3 Regular	4 Aceptable	5 Muy aceptable
------------	--------	-----------	-------------	-----------------

CRITERIO DE VALIDEZ	PUNTUACIÓN					ARGUMENTO	OBSERVACIONES Y/O SUGERENCIAS
	1	2	3	4	5		
Validez de contenido					X		
Validez de criterio metodológico					X		
Validez de intención y objetividad de medición y/o observación					X		
Las preguntas responden a los objetivos de investigación					X		
Total parcial					20		
TOTAL	20						

PUNTUACIÓN

De 4 a 11: No Válida Reformular
 De 12 a 14: No Válida Modificar
 De 15 a 17: Válida mejorar
 De 18 a 20: Válida Aplicar

Nombres y apellidos	
Grado Académico	

Orlando Meneses Quelal.....
 Nombres
 CC:0401474820

9a29441a-
a563-4b98-9d
f8-226b26a78
f04

Firmado digitalmente
 por 9a29441a-
a563-4b98-9df8-226b
26a78f04
 Fecha: 2024.10.22
 09:44:32 -05'00'

**VALIDEZ DEL INSTRUMENTO DE INVESTIGACIÓN
JUICIO DE EXPERTOS**

Estimado profesional, usted ha sido elegido para participar en el proceso de evaluación del instrumento de investigación.

Agradecemos de antemano sus aportes que permitirán validar el instrumento y obtener información válida, criterio requerido para la investigación. A continuación, le presentamos una lista de cotejo, sírvase analizar y cotejar los instrumentos de investigación, que serán aplicados en este estudio cuyo objetivo general es *“Proponer un plan estratégico para impulsar el desarrollo local en contextos de inseguridad ciudadana en la parroquia Puerto Bolívar”*. Le solicitamos en base a su criterio y experiencia profesional, validar los instrumentos para su aplicación. Para cada criterio se debe considerar la siguiente escala.

1 Muy Poco	2 Poco	3 Regular	4 Aceptable	5 Muy aceptable
------------	--------	-----------	-------------	-----------------

CRITERIO DE VALIDEZ	PUNTUACIÓN					ARGUMENTO	OBSERVACIONES Y/O SUGERENCIAS
	1	2	3	4	5		
Validez de contenido					5		
Validez de criterio metodológico					5		
Validez de intención y objetividad de medición y/o observación					5		
Las preguntas responden a los objetivos de investigación					5		
Total parcial					5		
TOTAL							

PUNTUACIÓN

- De 4 a 11: No Válida Reformular
- De 12 a 14: No Válida Modificar
- De 15 a 17: Válida mejorar
- De 18 a 20: Válida Aplicar

Nombres y apellidos	Luis Uribe Estrada
Grado Académico	MSc. Formulación y gestión de proyectos.



Firmado electrónicamente por:
**LUIS ALBINO URIBE
ESTRADA**

Nombres
LUIS URIBE ESTRADA
CC: 1202387963

Anexo C. Cuestionarios de entrevista y encuesta

Universidad Politécnica Estatal Del Carchi

Posgrados

Maestría en Desarrollo Local, mención en Planificación, Desarrollo y Ordenamiento Territorial

INSTRUMENTO: ENCUESTA DIRIGIDA A EMPLEADOS DE ASOCIACIONES COMERCIALES DE PUERTO BOLÍVAR

Objetivo: Evaluar la relación entre la inseguridad ciudadana y el desarrollo local en la parroquia Puerto Bolívar entre los años 2021 y 2023, considerando su impacto en las actividades económicas y sociales de los empleados de asociaciones locales.

Solicito comedidamente responda al siguiente cuestionario dirigido a empleados de asociaciones, el cual trata sobre la inseguridad ciudadana y su incidencia en el desarrollo local de la parroquia Puerto Bolívar en los años 2021 al 2023.

Instrucciones: marque con una X donde considere adecuado y escriba en las preguntas abiertas.

Esta encuesta es confidencial, la información recopilada será únicamente utilizada por la investigadora con fines educativos, además es anónima porque no necesita colocar sus datos personales.

1. ¿Autoriza usted el uso de la información suministrada únicamente con fines de investigación?

Si () No ()

2. Asociación en la que trabaja:

3.Cuál es el rango en que se sitúa sus ingresos mensuales.

() Hasta \$ 51,60 (umbral de pobreza extrema)

() Hasta \$ 91,55 (umbral de pobreza)

() Hasta \$ 460 (salario básico unificado)

() Hasta \$ 554,23 (costo de la canasta vital)

() Hasta \$ 858, 67 (ingreso familiar promedio)

() Superior a \$ 858, 67 (por encima del ingreso familiar promedio)

4. ¿De qué manera la inseguridad ha incidido en la asociación comercial en la que labora?

() Bajo nivel de ventas () Saqueos

() Ausencia de clientes () Extorsiones () Otro (por favor, especifique).....

5. ¿Cree que la inseguridad ha limitado la expansión de negocios en Puerto Bolívar durante los últimos años?

() Totalmente en desacuerdo () Neutral (ni de acuerdo ni en desacuerdo)

() En desacuerdo () De acuerdo () Totalmente de acuerdo

6. ¿Considera que la inseguridad ha forzado a su asociación a reducir horarios de atención al público?

() Totalmente en desacuerdo () Neutral (ni de acuerdo ni en desacuerdo)

Universidad Politécnica Estatal Del Carchi

Posgrados

Maestría en Desarrollo Local, mención en Planificación, Desarrollo y Ordenamiento Territorial

INSTRUMENTO: ENCUESTA DIRIGIDA A LOS MORADORES DE LOS BARRIOS DE PUERTO BOLÍVAR

Objetivo: Identificar la percepción de los moradores de los distintos barrios de la parroquia Puerto Bolívar sobre la incidencia de la inseguridad ciudadana en el desarrollo local.

Solicito comedidamente responda al siguiente cuestionario dirigido a los moradores de la parroquia, el cual trata sobre la inseguridad ciudadana y su incidencia en el desarrollo local de la parroquia Puerto Bolívar en los años 2021 al 2023.

Instrucciones: marque con una X donde considere adecuado y escriba en las preguntas abiertas. Esta encuesta es confidencial, la información recopilada será únicamente utilizada por la investigadora con fines educativos, además es anónima porque no necesita colocar sus datos personales.

1. ¿Autoriza usted el uso de la información suministrada únicamente con fines de investigación?

Si () No ()

2. Barrio en el que reside:

3. Conociendo que la inseguridad ciudadana se refiere a la realidad de la falta de seguridad en los espacios públicos o privados de una comunidad, provocada por el temor a ser víctima de delitos, violencia o amenazas que afectan la vida cotidiana de las personas ¿Considera que la criminalidad y los actos de violencia han aumentado significativamente en Puerto Bolívar entre los años 2021 y 2023?

() Totalmente en desacuerdo () Neutral (ni de acuerdo ni en desacuerdo)

() En desacuerdo () De acuerdo () Totalmente de acuerdo

4. Conociendo que la calidad de vida es la capacidad que tienen las personas para llevar una vida que consideren valiosa. ¿De qué manera cree que la percepción de inseguridad ha afectado su calidad de vida en Puerto Bolívar?

() Salud mental () Bienestar social

() Economía () Otro (Por favor especifique)

5. Conociendo que el desarrollo económico es un proceso de mejora sostenida en los niveles de vida de una población, que incluye el crecimiento de ingresos ¿Cree que la inseguridad ciudadana ha limitado oportunidades como la creación de empleo o el crecimiento de negocios en Puerto Bolívar?

() Totalmente en desacuerdo () Neutral (ni de acuerdo ni en desacuerdo)

() En desacuerdo () De acuerdo () Totalmente de acuerdo

6. ¿Piensa que el comercio local se ha visto perjudicado por el aumento de la inseguridad en los últimos años?

() Totalmente en desacuerdo () Neutral (ni de acuerdo ni en desacuerdo)

15. De los siguientes problemas ambientales ¿Cuál cree que es el más grave en su sector?

- Contaminación del aire Gestión inadecuada de residuos
- Contaminación del agua Ruido ambiental Incendios forestales
- Otro (por favor, especifique).....

16. ¿Cuál o cuáles considera que son las estrategias más oportunas para impulsar el desarrollo local en contextos de inseguridad ciudadana en la parroquia Puerto Bolívar? Puede elegir más de una.

- Fomento del turismo seguro
- Fortalecimiento del comercio local
- Iniciativas de desarrollo cultural y recreativo
- Colaboración interinstitucional para la seguridad y el desarrollo
- Fortalecimiento de la presencia policial y vigilancia comunitaria
- Otros (por favor, especifique).....

GRACIAS POR SU COLABORACIÓN

Universidad Politécnica Estatal Del Carchi

Posgrados

Maestría en Desarrollo Local, mención en Planificación, Desarrollo y Ordenamiento Territorial

INSTRUMENTO: ENTREVISTA

Objetivo: Obtener información detallada de la perspectiva del jefe político de Machala sobre la situación actual de inseguridad ciudadana en la parroquia Puerto Bolívar.

GUION DE ENTREVISTA DIRIGIDA AL JEFE POLÍTICO DEL CANTÓN MACHALA.

Estimada (a) entrevistado (a), su participación en esta entrevista tiene un carácter netamente investigativo y académico. Su conocimiento y experiencia contribuirá a la realización del estudio “La inseguridad ciudadana y su incidencia en el desarrollo local de la parroquia Puerto Bolívar”, por lo que, agradezco de antemano su colaboración. Al mismo tiempo, solicito su autorización para grabar la conversación, con el fin de que el registro de la información se realice de mejor manera.

Datos informativos:

Fecha:

Nombre:

Institución u Organización:

Cargo que ocupa:

1. ¿Cuáles son los principales tipos de delitos que han prevalecido en Puerto Bolívar entre 2021 y 2023, y qué variaciones estadísticas ha observado en estos delitos?
2. ¿Cuáles son los factores sociales, económicos y políticos que usted considera que han contribuido significativamente al aumento de la inseguridad en Puerto Bolívar?
3. ¿Cómo han evolucionado las tasas de criminalidad y la percepción de inseguridad en Puerto Bolívar entre 2021 y 2023, y qué factores cree que han influido en esta evolución?
4. ¿Qué medidas específicas ha implementado la administración local para combatir la delincuencia en la parroquia entre los años desde 2021 hasta 2023?
5. ¿Qué cambios se han observado en la situación de inseguridad en las diferentes zonas de la parroquia entre 2021 y 2023?
6. ¿Cuáles fueron las zonas más afectadas por la delincuencia entre los años 2021 hasta 2023?
7. ¿Existen programas sociales y educativos en la parroquia para combatir la inseguridad? Si es así mencione cuales son.
8. ¿Cómo están abordando los problemas relacionados con el narcotráfico y el microtráfico en Puerto Bolívar?
9. ¿Cómo se han visto afectados los sectores económicos importantes, como el comercio y el turismo a nivel macro y microeconómico, por la inseguridad en Puerto Bolívar entre los años 2021 hasta 2023?
10. ¿Qué acciones se están tomando para mejorar la iluminación y la infraestructura urbana, que son clave para la seguridad en la parroquia?
11. ¿Cuál es el mayor desafío que enfrenta su administración en la lucha contra la inseguridad en Puerto Bolívar?
12. ¿Qué estrategias considera más oportunas para impulsar el desarrollo local en contextos de inseguridad ciudadana en la parroquia Puerto Bolívar?

GRACIAS POR SU COLABORACIÓN

Universidad Politécnica Estatal Del Carchi
Posgrados
Maestría en Desarrollo Local, mención en Planificación, Desarrollo y Ordenamiento Territorial
INSTRUMENTO: ENTREVISTA

Objetivo: Conocer, la perspectiva del jefe del APC de Puerto Bolívar, sobre la inseguridad ciudadana en la parroquia Puerto Bolívar.

GUIÓN DE ENTREVISTA DIRIGIDA AL JEFE DE LA ACCIÓN POLICIAL COMUNITARIA (APC) DE PUERTO BOLÍVAR.

Estimada (a) entrevistado (a), su participación en esta entrevista tiene un carácter netamente investigativo y académico. Su conocimiento y experiencia contribuirá a la realización del estudio “La inseguridad ciudadana y su incidencia en el desarrollo local de la parroquia Puerto Bolívar”, por lo que, agradezco de antemano su colaboración. Al mismo tiempo, solicito su autorización para grabar la conversación, con el fin de que el registro de la información se realice de mejor manera.

Datos informativos:

Fecha:

Nombre:

Institución u Organización:

Cargo que ocupa:

1. ¿Qué cambios se han reflejado en los datos policiales sobre la criminalidad en Puerto Bolívar entre 2021 y 2023, y cómo ha sido el acceso y la veracidad de estos datos?
2. ¿Cuáles fueron los delitos más frecuentes, violentos o de mayor impacto social reportados en Puerto Bolívar durante los años 2021 hasta 2023?
3. ¿Qué estrategias operativas, preventivas y tecnológicas implementó la policía para combatir la delincuencia en Puerto Bolívar entre los años 2021 hasta 2023?
4. ¿Cómo han evolucionado las tasas de criminalidad en las diferentes zonas de Puerto Bolívar entre 2021 y 2023, y qué factores económicos o sociales han influido en estos cambios?
5. ¿Cuáles fueron los mayores desafíos internos (falta de recursos, entrenamiento) o externos (coordinación con la comunidad, problemas estructurales) que enfrentó la policía en la parroquia durante estos tres años?
6. ¿Qué avances se han hecho en la lucha contra el narcotráfico y el microtráfico en Puerto Bolívar entre 2021 y 2023?
7. ¿Qué papel ha jugado la tecnología, como las cámaras de seguridad, herramientas de análisis de datos, sistemas de respuesta rápida, o aplicaciones móviles, en la mejora de la seguridad en Puerto Bolívar?
8. ¿Cuáles fueron las zonas más conflictivas en términos de delincuencia en Puerto Bolívar entre 2021 y 2023?
9. ¿Qué estrategias específicas implementó la policía para reducir el crimen en estas zonas?

10. ¿Qué esfuerzos específicos, tanto preventivos como represivos y educativos, se han hecho para combatir la inseguridad ciudadana en Puerto Bolívar entre 2021 y 2023?
11. ¿Qué acciones específicas se tomaron para proteger a los sectores económicos clave, como el comercio y el turismo, de la inseguridad en Puerto Bolívar entre 2021 y 2023?
12. ¿Cuáles fueron las principales barreras institucionales, logísticas o legales que la policía enfrentó al coordinar actividades con otras instituciones para combatir la inseguridad ciudadana en Puerto Bolívar entre 2021 y 2023?
13. ¿Qué estrategias considera más oportunas para impulsar el desarrollo local en contextos de inseguridad ciudadana en la parroquia Puerto Bolívar?

GRACIAS POR SU COLABORACIÓN

Universidad Politécnica Estatal Del Carchi

Posgrados

Maestría en Desarrollo Local, mención en Planificación, Desarrollo y Ordenamiento Territorial

INSTRUMENTO: ENTREVISTA

Objetivo: Explorar la percepción del presidente de las asociaciones comerciales de Puerto Bolívar sobre el impacto de la inseguridad ciudadana en el sector comercial.

GUIÓN DE ENTREVISTA DIRIGIDA A PRESIDENTES DE ASOCIACIONES COMERCIALES DE PUERTO BOLÍVAR.

Estimada (a) entrevistado (a), su participación en esta entrevista tiene un carácter netamente investigativo y académico. Su conocimiento y experiencia contribuirá a la realización del estudio “La inseguridad ciudadana y su incidencia en el desarrollo local de la parroquia Puerto Bolívar”, por lo que, agradezco de antemano su colaboración. Al mismo tiempo, solicito su autorización para grabar la conversación, con el fin de que el registro de la información se realice de mejor manera.

Datos informativos:

Fecha:

Nombre:

Institución u Organización:

Cargo que ocupa:

1. ¿Cómo ha afectado la inseguridad ciudadana al comercio en términos de ventas, costos operativos y percepción de seguridad en Puerto Bolívar entre 2021 y 2023?
2. ¿Qué tipos de delitos, tanto contra la propiedad como contra las personas, han sido más comunes en los comercios de Puerto Bolívar entre los años 2021 hasta 2023?

3. ¿Ha habido un aumento, disminución o fluctuación en la inseguridad que afecta a los negocios en Puerto Bolívar entre los años 2021 hasta 2023? Por favor, especifique las áreas o tipos de comercios más afectados.
4. ¿Qué impacto ha tenido la inseguridad en la confianza de los consumidores para visitar y comprar en los comercios locales entre los años 2021 hasta 2023?
5. ¿Qué medidas han tomado los comercios para proteger sus negocios de la delincuencia durante estos tres años?
6. ¿Cómo han respondido las autoridades locales y la policía ante las preocupaciones de seguridad de los comerciantes en Puerto Bolívar entre los años 2021 hasta 2023?
7. ¿Qué tipo de colaboración o acciones conjuntas se ha realizado entre los comerciantes para combatir la inseguridad ciudadana en la parroquia desde 2021 hasta 2023?
8. ¿Cómo ha afectado la inseguridad a la inversión local y extranjera y el desarrollo económico en Puerto Bolívar entre los años 2021 hasta 2023?
9. ¿Cómo ha afectado la inseguridad a la contratación de personal y a la retención de empleados en los comercios entre los años 2021 hasta 2023?
10. ¿Qué tipo de apoyo logístico, operativo o económico han recibido los comerciantes de las autoridades en Puerto Bolívar desde 2021 hasta 2023?
11. ¿Cómo ha influido la inseguridad en la competencia entre comercios locales y otros en zonas más seguras?
12. ¿Qué estrategias considera más oportunas para impulsar el desarrollo local en contextos de inseguridad ciudadana en la parroquia Puerto Bolívar?

GRACIAS POR SU COLABORACIÓN

Universidad Politécnica Estatal Del Carchi
Posgrados
Maestría en Desarrollo Local, mención en Planificación, Desarrollo y Ordenamiento Territorial
INSTRUMENTO: ENTREVISTA

Objetivo: Recabar las opiniones de los presidentes barriales de Puerto Bolívar sobre la situación de inseguridad ciudadana en sus respectivos sectores.

GUION DE ENTREVISTA DIRIGIDA A PRESIDENTES BARRIALES DE PUERTO BOLÍVAR.

Estimada (a) entrevistado (a), su participación en esta entrevista tiene un carácter netamente investigativo y académico. Su conocimiento y experiencia contribuirá a la realización del estudio “La inseguridad ciudadana y su incidencia en el desarrollo local de la parroquia Puerto Bolívar”, por lo que, agradezco de antemano su colaboración. Al mismo tiempo, solicito su autorización para grabar la conversación, con el fin de que el registro de la información se realice de mejor manera.

Datos informativos:

Fecha:

Nombre:

Institución u Organización:

Cargo que ocupa:

1. ¿Cómo ha evolucionado la situación de inseguridad en su barrio en términos de tipos de delitos, percepción de los residentes y frecuencia de incidentes entre 2021 y 2023?
2. ¿Cuáles son los problemas de inseguridad más comunes y significativos que han afectado a los residentes de su barrio entre 2021 y 2023?
3. ¿Qué tipos de delitos han sido más comunes en su área en los últimos tres años?
4. ¿Cómo ha afectado la inseguridad a la vida diaria y al bienestar como la movilidad, el acceso a servicios, la salud mental o la cohesión social de los residentes de su barrio desde 2021 hasta 2023?
5. ¿Qué medidas de seguridad se han tomado a nivel barrial para enfrentar los problemas de delincuencia desde 2021 hasta 2023?
6. ¿Cómo ha sido la respuesta de las autoridades locales y la policía ante las preocupaciones de seguridad en su barrio desde 2021 hasta 2023?
7. ¿Qué tipo de comunicación y colaboración existió entre los residentes y la policía para mejorar la seguridad desde 2021 hasta 2023?
8. ¿Cómo ha influido la inseguridad en la participación comunitaria y en las actividades locales en su barrio desde 2021 hasta 2023?
9. ¿Qué impacto ha tenido la inseguridad en la confianza y la cohesión entre los vecinos desde 2021 hasta 2023?

10. ¿Cómo ha afectado la inseguridad a los comercios y negocios locales en ventas, operaciones y la supervivencia de los negocios desde 2021 hasta 2023?
11. ¿Qué papel juegan las juntas barriales en la implementación de medidas de seguridad y en la prevención del delito? Dar ejemplos.
12. ¿Cómo ha afectado la inseguridad la calidad de vida en su barrio, en particular en aspectos como la educación, los servicios públicos, la recreación y la salud, entre 2021 y 2023?
13. ¿Qué tipo de apoyo o recursos adicionales consideró necesarios para abordar la inseguridad en su barrio desde 2021 hasta 2023?
14. ¿Qué estrategias considera más oportunas para impulsar el desarrollo local en contextos de inseguridad ciudadana en la parroquia Puerto Bolívar?

GRACIAS POR SU COLABORACIÓN

Anexo D. Resultados de las entrevistas

Tabla 8

Resultados de las entrevistas a los presidentes barriales de la parroquia

Nombre	Barrio	Preguntas										
		¿Cómo ha evolucionado la situación de inseguridad en su barrio en términos de tipos de delitos, percepción de los residentes y frecuencia de incidentes entre 2021 y 2023?	¿Cuáles son los problemas de inseguridad más comunes y significativos que han afectado a los residentes de su barrio entre 2021 y 2023?	¿Cómo ha afectado la inseguridad a la vida diaria y al bienestar como la movilidad, el acceso a servicios, la salud mental o la cohesión social de los residentes de su barrio desde 2021 hasta 2023?	¿Qué medidas de seguridad se han tomado a nivel barrial para enfrentar los problemas de delincuencia desde 2021 hasta 2023?	¿Cómo ha sido la respuesta de las autoridades locales y la policía ante las preocupaciones de seguridad en su barrio desde 2021 hasta 2023?	¿Qué tipo de comunicación y colaboración existió entre los residentes y la policía para mejorar la seguridad desde 2021 hasta 2023?	¿Cómo ha influido la inseguridad en la participación comunitaria y en las actividades locales en su barrio desde 2021 hasta 2023?	¿Cómo ha afectado la inseguridad a los comercios y negocios locales en ventas, operaciones y la supervivencia de los negocios desde 2021 hasta 2023?	¿Qué papel juegan las juntas barriales en la implementación de medidas de seguridad y en la prevención del delito?	¿Cómo ha afectado la inseguridad la calidad de vida en su barrio, en particular en aspectos como la educación, los servicios públicos, la recreación y la salud, entre 2021 y 2023?	¿Qué estrategias considera más oportunas para impulsar el desarrollo local en contextos de inseguridad ciudadana en la parroquia Puerto Bolívar?
Franco Ulloa	Acapulco	Después del 2020 en adelante la situación ha venido empeorando cada vez en cuanto a la inseguridad ciudadana.	Los delitos más frecuentes aquí son los sicaratos.	Todos los moradores nos sentimos con miedo a salir de nuestras casas.	En el 2021 se hizo una gestión para que venga los patrullajes en mi barrio y si vino.	La policía y las autoridades me dice que la situación se les escapa de las manos.	En el 2021 si había mucha comunicación en cuanto a conversaciones directas con la policía, realizábamos proyectos para los niños.	Ha influido negativamente. La confianza se ha perdido, ya no podemos confiar ni siquiera en las autoridades.	La economía ha bajado mucho, no hay ventas y si hay son pocas.	Las juntas barriales si han trabajado en mingas comunitarias, dando charlas.	Los servicios de salud están pésimos no haya medicinas, no hay atención, para sacar un turno hay que esperar meses.	El patrullaje. Dotar de servicios básicos a todos los moradores. Implementar resguardo policial en cada barrio.

Carmen Lucía	Amazonas	Cada vez se pone más fea la situación en temas de inseguridad ciudadana.	Robos, extorsiones, sicaratos, extorsiones.	La gente vive con pánico porque el hecho de escuchar balaceras a diario es terrible la situación.	Nos encontramos en una situación muy difícil y si hacemos algo corremos peligro.	La policía hace sus patrullajes pero estas bandas son hasta más fuertes que la misma policía.	Antes si había una buena comunicación, uno se sentía resguardado por la policía.	La gente ya no se reúne por temor.	Las ventas han caído mucho, algunos negocios han cerrado.	La junta barrial actualmente no está haciendo ninguna gestión.	En la educación, aunque con dificultades los niños siguen estudiando, en la salud el sistema es malo.	Trabajar en impulsar un turismo seguro en la parroquia. Trabajar en controlar estos grupos delictivos.
Diego Sarango	Atahualpa	Aquí en el barrio Atahualpa los delitos han incrementado.	Extorsiones, homicidios, robos.	Ha afectado significativamente.	En el barrio en realidad no se ha tomado ninguna medida por el mismo temor.	No tenemos buena respuesta.	No tenemos la misma comunicación de antes.	Ha impactado de forma negativa porque los vecinos ya no se reúnen como antes,	Ha afectado de forma negativa.	Las juntas barriales no hacen nada porque nos vemos desprotegidos.	En el tema de educación, salud, servicios públicos yo creo que se mantiene todo igual.	El gobierno nacional, la policía, las autoridades deberían tomar el control.
Jesús	Blanca García	A partir del 2021 se desató una ola de violencia que viene relacionado con el crimen organizado.	Los sicaratos, las extorsiones, bandas delictivas.	La gente tiene miedo de salir a las calles a hacer sus actividades, prefiere quedarse en casa.	No se han tomado ninguna medida porque no tenemos la ayuda de ninguna autoridad.	La respuesta no ha sido favorable para nosotros, lo que nos han dicho es que ellos hacen sus monitores, patrullajes.	No hay una comunicación afectiva por el mismo temor, prefieren callar.	Ha habido un cambio total, porque la gente no participa por el mismo miedo.	Algunos negocios han cerrado, y los pocos que quedan han bajado en ventas.	La junta barrial trabaja en lo que puede, pero no pueden hacer mucho si no tienen el apoyo de la policía nacional.	Ha afectado en la calidad de vida porque ya no se tiene el mismo ingreso de antes.	Se debe trabajar con los jóvenes en programas y proyectos porque estas bandas delictivas buscan tener contacto con ellos.
Robert	Espíritu Santo	Ha crecido de una forma desmedida y pues cada día esto afecta más al comercio.	las extorsiones a los restaurantes, locales comerciales.	Su impacto ha sido muy grande en cuanto al comercio.	Simplemente reportar al ecu911.	La respuesta ha sido nula.	No han existido ese tipo de convenio ni cooperación.	Cuando son las fiestas de Puerto Bolívar aquí son completamente desolados.	La inseguridad afectada a todos los comercios y negocios locales pues las ventas han disminuido.	Las juntas barriales el trabajo que podemos hacer es mínimo.	Los servicios públicos, la educación, los servicios de salud yo creo que siguen iguales.	Mayor presencia policial de las fuerzas armadas aquí.

José Luis	Mario Minuche	La inseguridad nos tiene muy preocupados, la policía viene, pero se ve que no hacen mayor esfuerzo.	El sicariato, los secuestros, las extorsiones.	Ha sido muy difícil, yo tenía un negocio y tuve que cerrarlo porque no había ventas.	Ninguna medida, ni el gobernador, ni el alcalde, ni el prefecto, ni la policía, pienso que es por temor.	Los patrullajes si hay, se ve más policías en las calles, la marina.	Ya no hacemos reuniones presenciales, todo es virtual.	Las personas ya ni siquiera quieren salir de sus casas.	Da miedo que vengan estas personas malas y quieran extorsionar	Las juntas barriales ya se han cerrado, nosotros sentimos más seguridad en nuestras casas,	Antes se hacían brigadas medicas para atención a grupos prioritarios	Que la policía haga su trabajo y arresten a estos grupos para que se acaben.
Carlos Ramón	Rumiñahui	La delincuencia está descontrolada.	Robos, sicarios, extorsiones, venta de droga.	Afecta a la salud mental porque vivimos con miedo.	Lo poco que se ha podido hacer es tratar de darnos apoyo entre la familia.	La policía viene a hacer patrullajes pero esto no ha incidido en estos grupos delictivos	Ya no se trabaja como antes.	Ha afectado, las personas prefieren callar y dejar en manos de las autoridades.	Algunos locales han cerrado y los que quedan han bajado mucho en sus ventas.	La junta barrial antes si se reunían para tratar varios temas, pero ahora ya no.	En la educación los chicos siguen a sus escuelas y colegios.	Retorzar el sistema policial Cambiar leyes para los delinquentes Fomentar el turismo
Irlanda Castro	Simón Bolívar	Del 2021 en adelante ha aumentado mucho.	Los sicarios, robos en las calles, extorsiones.	Hasta el 2023 hemos sentido incertidumbre, miedo	No salimos solos a la calle, porque ni la policía no ingresa.	Hasta el 2023 no había mayor patrullaje	Reportar los delitos al ECU 911	La gente se ha distanciado de las actividades barriales.	Hasta el 2023 ha caído en un 30%	La junta parroquial no ha hecho nada en términos de inseguridad ciudadana.	La recreación ya no hay.	Mayor resguardo policial.
Darwin Orellana	Wilson Franco	A partir del 2021 se desató una ola de violencia que viene relacionado con el crimen organizado.	Los sicarios, las extorsiones, bandas delictivas.	La gente tiene miedo de salir a las calles a hacer sus actividades.	No se han tomado ninguna medida.	La respuesta no ha sido favorable para nosotros.	No han tenido una comunicación afectiva por el mismo temor,	Ha habido un cambio total, porque la gente no participa.	Algunos negocios han cerrado, y los pocos que quedan han bajado en ventas.	La junta barrial trabaja en lo que puede.	En cuanto a la salud el servicio es malo porque no hay medicinas, y en la educación, los no han dejado de estudiar.	Se debe trabajar con los jóvenes en programas y proyectos.
Sara Cruz	Estero Huayla	En cualquier momento se desata una balacera en cualquier lugar.	Las extorsiones, la venta de sustancias ilícitas.	Vivimos con miedo, ya no realizamos las actividades que hacíamos antes.	A nivel de barrio no podemos hacer mucho porque si no tenemos el apoyo de la policía.	Dar patrullajes, pero no es un patrullaje permanente.	Actualmente ya no se reúnen por el mismo temor.	La participación comunitaria ha disminuido significativamente.	Han cerrado muchos locales por este tema de inseguridad.	No se hace mayor cosa.	Los niños si están estudiando, pero con esta incertidumbre y miedo.	Trabajar con programas sociales para rescatar a los jóvenes de estas bandas delictivas.

Tabla 9

Resultados de las entrevistas a los presidentes de asociaciones comerciales de la parroquia

Nombre	Asociación	Preguntas											
		¿Cómo ha afectado la inseguridad ciudadana al comercio en términos de ventas, costos operativos y percepción de seguridad en Puerto Bolívar entre 2021 y 2023?	¿Qué tipos de delitos, tanto contra la propiedad como contra las personas, han sido más comunes en los comercios de Puerto Bolívar entre los años 2021 hasta 2023?	¿Ha habido un aumento, disminución o fluctuación en la inseguridad que afecta a los negocios en Puerto Bolívar entre los años 2021 hasta 2023?	¿Qué impacto ha tenido la inseguridad en la confianza de los consumidores para visitar y comprar en los comercios locales entre los años 2021 hasta 2023?	¿Qué medidas han tomado los comercios para proteger sus negocios de la delincuencia durante estos tres años?	¿Cómo han respondido las autoridades locales y la policía ante las preocupaciones de seguridad de los comerciantes en Puerto Bolívar entre los años 2021 hasta 2023?	¿Qué tipo de colaboración o acciones conjuntas se ha realizado entre los comerciantes para combatir la inseguridad ciudadana en la parroquia desde 2021 hasta 2023?	¿Cómo ha afectado la inseguridad a la inversión local y el desarrollo económico en Puerto Bolívar entre los años 2021 hasta 2023?	¿Cómo ha afectado la inseguridad a la contratación de personal y a la retención de empleados en los comercios entre los años 2021 hasta 2023?	¿Qué tipo de apoyo logístico, operativo o económico han recibido los comerciantes de las autoridades en Puerto Bolívar desde 2021 hasta 2023?	¿Cómo ha influido la inseguridad en la competencia entre comercios locales y otros en zonas más seguras?	¿Qué estrategias considera más oportunas para impulsar el desarrollo local en contextos de inseguridad ciudadana en la parroquia Puerto Bolívar?
Luis	ASERATOBOL	las ventas han disminuido debido a la reducción de clientes, quienes temen visitar nuestros locales.	Robos, saqueos, extorsiones	Ha habido un aumento de la inseguridad ciudadana, algunos negocios inclusive han cerrado.	Muchos clientes ahora piensan dos veces antes de venir.	cámaras de vigilancia, cerramientos reforzados, y contratación de guardias.	En ciertos períodos, se ha incrementado la presencia policial, con patrullajes en áreas comerciales	estamos trabajando para solicitar mayor presencia policial y soluciones de seguridad	Muchos inversionistas potenciales se muestran reacios a comprometer capital.	No solo los clientes, sino también el personal, se sienten inseguros.	Han recibido apoyo limitado de las autoridades en términos logísticos, operativos y económicos.	Muchos clientes prefieren trasladarse a áreas cercanas donde se sienten más tranquilos.	Coordinar con las autoridades locales para establecer patrullajes constantes y crear puntos seguros en las zonas comerciales

Sergio Marin	Recolectores de semillas de camarón	Ha tenido un impacto profundo en términos de ventas.	Robos, asaltos a clientes, extorsiones	Ha aumentado	Algunas familias visitantes prefieren buscar alternativas fuera del sector.	Cámaras de vigilancia, alarmas y sistemas de monitoreo para disuadir posibles robos.	Hemos solicitado en repetidas ocasiones más apoyo.	Los comerciantes han establecido grupos de comunicación.	La inseguridad ahuyenta a posibles inversionistas que buscan lugares estables para sus negocios.	Hemos tenido que reducir personal porque las ventas no son buenas.	Algunos comerciantes han recibido asesoramiento sobre medidas de autoprotección.	Es una desventaja significativa para los comercios.	Es fundamental que los comerciantes reciban incentivos fiscales o subsidios específicos.
Francisco Ochoa	ASOPRO ACALI	Estamos sobreviviendo como podemos.	Los sicarios, las extorsiones.	Sin duda ha aumentado, las áreas más afectadas es el comercio.	ha generado un ambiente de miedo e incertidumbre.	Hemos intentado fomentar la seguridad.	Diálogo constante con las autoridades locales.	Continuamos promoviendo la importancia de la seguridad para el desarrollo.	Ha llevado a una disminución de la confianza entre los inversionistas.	Nos hemos visto en la obligación de reducir personal.	No ha habido incentivos ni subsidios directos para ayudar.	La competencia nos gana en temas de seguridad.	Fomentar programas comunitarios que promuevan la participación activa de la ciudadanía.
Manuel	ASOPRO PEMOR	Ha afectado en la disminución de ventas, en los costos operativos.	Asaltos a clientes, extorsiones.	Ha aumentado especialmente en términos de negocios se han visto muy afectados.	Ha afectado gravemente la confianza de los consumidores.	Han optado por contratar personal de seguridad privado	La policía hace sus patrullajes pero eso no es suficiente.	Algunos grupos de comerciantes han organizado patrullajes.	Se han perdido oportunidades de empleo y desarrollo de infraestructuras	Hemos reducido personal.	No tenemos apoyo.	La competencia es fuerte porque hemos perdido clientes.	Combinando esfuerzos en seguridad, apoyo financiero y cohesión social.
Jacinto Romero	ASOSER LIMPUERB O	Cada vez va aumentando, la parte económica ha sido muy afectada.	Robos, extorsiones, sicarios.	Teniendo como consecuencia la reducción de ventas, el cierre de negocios.	La gente ya no visita Puerto Bolívar por el mismo miedo de ser víctima de la delincuencia.	Redes de colaboración entre comerciantes.	Han realizado algunos esfuerzos para atender nuestras preocupaciones de seguridad.	Reuniones periódicas entre los comerciantes y la policía.	Ha disuadido a muchos inversionistas locales y extranjeros.	Muchos trabajadores tienen miedo de realizar labores.	Las autoridades han ofrecido subsidios o ayudas financieras.	Algunos negocios han optado por trasladarse a áreas consideradas más seguras.	Fomentar la colaboración entre el sector público y los comerciantes locales.
Rodrigo	ASPRO TEXGEP	La inseguridad ha impactado el turismo, un sector clave para el desarrollo económico	Robos, sicarios, extorsiones.	La inseguridad también ha afectado el crecimiento de negocios locales.	Han implementado programas de capacitación para su personal.	Hemos solicitado de manera constante medidas más duraderas.	Campañas de concienciación para educar a la comunidad.	Se redujo las oportunidades de atraer proyectos de desarrollo y colaboración.	Hemos tenido que ofrecer incentivos adicionales y mejorar las condiciones laborales.	Mejora de la infraestructura de seguridad en áreas comerciales.	Apoyo de la policía con los patrullajes.	Desventaja competitiva para los comercios locales.	Programas de capacitación para comerciantes en áreas como gestión de negocios.

Pablo	Cangrejeros 17 de enero	Reducción de ventas.	Hemos sido presionados a pagar protección para poder trabajar.	Ha aumentado y cada vez se pone más difícil la situación.	Ofreciendo servicios de entrega o buscando vender en mercados externos.	Reforzar cerraduras, instalar puertas de seguridad.	Trabajar junto a la comunidad y las autoridades.	Algunos comerciantes han participado en proyectos de mejora del entorno.	Proyectos de desarrollo que podrían haber beneficiado a la comunidad.	Contratar personal de fuera de la zona.	Campañas de sensibilización sobre la importancia de la seguridad comunitaria.	Nos afecta porque hemos perdido clientes.	Invertir en la mejora de la infraestructura pública, como calles y espacios comunitarios.
Sonia Salinas	Mujeres artesanas estero porteño	Robos o extorsión, representa un golpe muy duro.	Robos a mano armada y los asaltos.	Los negocios que más han sufrido son los pequeños emprendimientos.	Muchas personas tienen temor de visitar nuestras tiendas.	Iniciativas comunitarias y programas de seguridad.	Ha sido, en general, insuficiente.	Han considerado la posibilidad de crear un fondo de emergencia.	Un ambiente de desconfianza que disuade a potenciales inversionistas.	Muchas mujeres se sienten inseguras al buscar trabajo.	Patrullajes más frecuentes en áreas comerciales.	Caída en las ventas y menor participación en eventos.	Trabajar en conjunto con las autoridades.
Damián	Mariscadores autónomos	Ha reducido la cantidad de clientes que visitan nuestros puntos de venta.	Hemos recibido amenazas de grupos delictivos que exigen pagos.	La inseguridad cada día se pone más grave.	También se siente en la economía local en general.	Cercos eléctricos, puertas con rejas, cámaras de vigilancia.	La comunicación entre las autoridades y los comerciantes es limitada.	Hemos tenido que invertir en medidas de seguridad.	Ha tenido un impacto muy negativo en la inversión.	Ofrecer incentivos adicionales.	Ha habido algunas patrullas en áreas comerciales y puntos de venta.	La inseguridad se ha convertido en un obstáculo.	Establecer programas de microcréditos específicos para comerciantes.
Alex	Pescadores artesanales 1 de agosto	Ha creado un ambiente de desconfianza y ansiedad entre los comerciantes y pescadores.	El acoso también ha aumentado.	La criminalidad ha sido particularmente evidente en las zonas de desembarque.	Antes, los consumidores solían venir a Puerto Bolívar con confianza.	Guardias de seguridad privada, instalar cámaras, mantener la puerta con seguro.	Se necesita un compromiso más fuerte y efectivo por parte de las autoridades.	Creación de una red de comunicación entre los comerciantes.	La inversión extranjera ha sido aún más difícil de atraer.	Creo un ambiente de incertidumbre que afecta no solo la contratación sino también la moral del personal.	No hemos contado con capacitación es ni recursos específicos que nos ayuden.	Esta falta de confianza ha provocado una disminución en nuestras ventas.	Organizar eventos comunitarios que promuevan la participación ciudadana.

Tabla 10

Resultados de las entrevistas a autoridades de la parroquia

Nombre	Cargo	Pregunta	Respuesta
Diego Tenelma	Jefe de la policía de Puerto Bolívar	¿Qué cambios se han reflejado en los datos policiales sobre la criminalidad en Puerto Bolívar entre 2021 y 2023, y cómo ha sido el acceso y la veracidad de estos datos?	En Puerto Bolívar hay presencia de violencia criminal que está a cargo de los diferentes grupos delictivos.
		¿Cuáles fueron los delitos más frecuentes, violentos o de mayor impacto social reportados en Puerto Bolívar durante los años 2021 hasta 2023?	Homicidios intencionados, las extorsiones a locales comerciales y todo comerciante.
		¿Qué estrategias operativas, preventivas y tecnológicas implementó la policía para combatir la delincuencia en Puerto Bolívar entre los años 2021 hasta 2023?	La policía trabaja en tres subsistemas: investigativo, inteligencia y preventiva, en cada uno de estos subsistemas se despliegan actividades que la policía realiza de acuerdo a sus competencias
		¿Cuáles fueron los mayores desafíos internos o externos que enfrentó la policía en la parroquia durante estos tres años?	Logística y talento humano, falta de dotación de recursos, por ejemplo, las unidades, los vehículos en su mayoría están averiados,
		¿Qué avances se han hecho en la lucha contra el narcotráfico y el microtráfico en Puerto Bolívar entre 2021 y 2023?	Hemos incautado toneladas de droga. El sector al ser un puerto es un punto sensible para que se propague el tráfico internacional.
		¿Qué papel ha jugado la tecnología, como las cámaras de seguridad, herramientas de análisis de datos, sistemas de respuesta rápida, o aplicaciones móviles, en la mejora de la seguridad en Puerto Bolívar?	La tecnología sirve y está al alcance de todos, facilita la consulta de datos.
		¿Cuáles fueron las zonas más conflictivas en términos de delincuencia en Puerto Bolívar entre 2021 y 2023?	Los sectores con mayores índices de inseguridad ciudadana son: 4 de abril, La Barraca, Venecia, Amazonas, Pampon, Las Chancheras.
		¿Qué estrategias específicas implementó la policía para reducir el crimen en estas zonas?	Depende de la predisposición, a veces la misma gente está asociada. Ha habido la desagregación de estas bandas y han formado nuevos grupos llamados los Chone Killers y los Lobo Bad.
		¿Qué esfuerzos específicos, tanto preventivos como represivos y educativos, se han hecho para combatir la inseguridad ciudadana en Puerto Bolívar entre 2021 y 2023?	En el área de la educación se trabaja con el programa de escuelas seguras, dando capacitaciones de seguridad,

		¿Qué acciones específicas se tomaron para proteger a los sectores económicos clave, como el comercio y el turismo, de la inseguridad en Puerto Bolívar entre 2021 y 2023?	Lo que hacemos como policía nacional es resguardar su seguridad con la presencia policial durante sus actividades de embarcación.
		¿Cuáles fueron las principales barreras que la policía enfrentó al coordinar actividades con otras instituciones para combatir la inseguridad ciudadana en Puerto Bolívar entre 2021 y 2023?	No hemos encontrado barreras como tal, la predisposición de estas instituciones existe: la comisaría, la fiscalía, fuerzas armadas, de trabajo en conjunto.
		¿Qué estrategias considera más oportunas para impulsar el desarrollo local en contextos de inseguridad ciudadana en la parroquia Puerto Bolívar?	Se debería tener el respaldo jurídico. En la parroquia es importante dar oportunidades, dotar de servicios básicos, atender las necesidades. Se debería trabajar en regeneración urbana.
José Luis Marín	Jefe político del cantón Machala.	¿Cuáles son los principales tipos de delitos que han prevalecido en Puerto Bolívar entre 2021 y 2023, y qué variaciones estadísticas ha observado en estos delitos?	La inseguridad ciudadana, que tuvo un avance significativo a partir del 2021 hasta la actualidad, el tema del desempleo fue punto de partida.
		¿Cuáles son los factores sociales, económicos y políticos que usted considera que han contribuido significativamente al aumento de la inseguridad en Puerto Bolívar?	En la parroquia falta mucho trabajo social, implementar campañas lúdicas que lleguen a las escuelas y brigadas para llegar a los padres de familia.
		¿Qué cambios se han observado en la situación de inseguridad en las diferentes zonas de la parroquia entre 2021 y 2023?	Se han notado cambios abrumadores en el ámbito social la gente ha migrado a otros sectores inclusive han salido del país.
		¿Existen programas sociales y educativos en la parroquia para combatir la inseguridad? Si es así mencione cuáles son.	Programas de capacitaciones de seguridad junto con la policía en los barrios y escuelas, brigadas médicas
		¿Cómo están abordando los problemas relacionados con el narcotráfico y el microtráfico en Puerto Bolívar?	Al ser un Puerto lo que se ha implementado es mayor patrullaje, está en estado de excepción
		¿Cómo se han visto afectados los sectores económicos importantes, como el comercio y el turismo a nivel macro y microeconómico, por la inseguridad en Puerto Bolívar entre los años 2021 hasta 2023?	El sector económico está destrozado, inclusive los camioneros deben pagar las vacunas para poder ingresar al sector a dejar la carga.
		¿Qué acciones se están tomando para mejorar la iluminación y la infraestructura urbana, que son clave para la seguridad en la parroquia?	Se está trabajando con el municipio porque esto es una competencia del Gad municipal, sin embargo, lleva ya mucho tiempo la regeneración de la zona céntrica del Puerto.

¿Qué estrategias considera más oportunas para impulsar el desarrollo local en contextos de inseguridad ciudadana en la parroquia Puerto Bolívar?

Implementar patrullajes, inyectar capital a la economía, perdonar créditos, que la parroquia tenga mayor resguardo policial y militar.

Anexo E. Resultados de la encuesta

Tabla 11

Aumento de la inseguridad ciudadana en Puerto Bolívar en los años 2021- 2023

Alternativas	Porcentaje	Frecuencia
Totalmente de acuerdo	94%	94
De acuerdo	6%	6
Totalmente en desacuerdo	0%	0
En desacuerdo	0%	0
Neutral	0%	0
Total	100%	100

Figura 10

Aumento de la inseguridad ciudadana en Puerto Bolívar en los años 2021- 2023

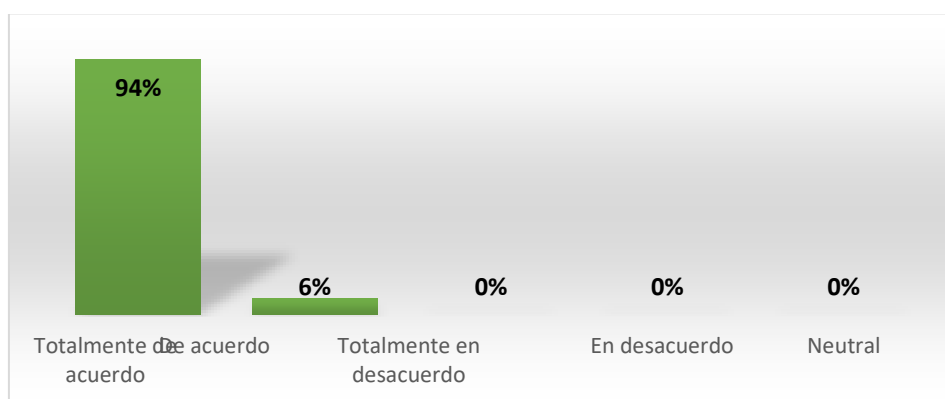


Tabla 12

Impacto de la inseguridad ciudadana en la calidad de vida en Puerto Bolívar en los años 2021- 2023

Alternativas	Porcentaje	Frecuencia
Salud mental	4%	4
Economía	84%	84
Bienestar social	12%	12
Otro	0%	0
Total	100%	100

Figura 11

Impacto de la inseguridad ciudadana en la calidad de vida en Puerto Bolívar en los años 2021- 2023

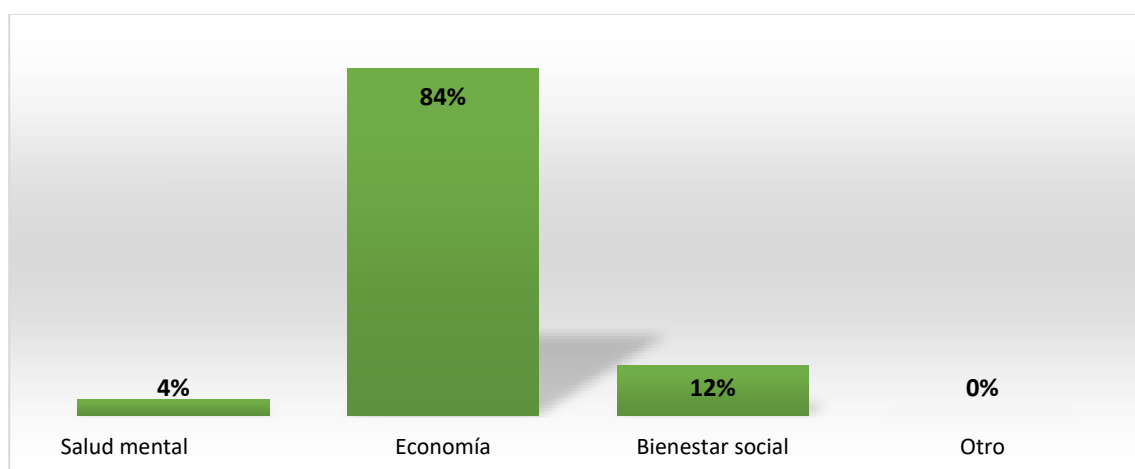


Tabla 13

Limitación de oportunidades a causa de la inseguridad ciudadana en Puerto Bolívar en los años 2021- 2023

Alternativas	Porcentaje	Frecuencia
Totalmente de acuerdo	96%	96
De acuerdo	4%	4
Totalmente en desacuerdo	0%	0
En desacuerdo	0%	0
Neutral	0%	0
Total	100%	100

Figura 12

Limitación de oportunidades a causa de la inseguridad ciudadana en Puerto Bolívar en los años 2021- 2023

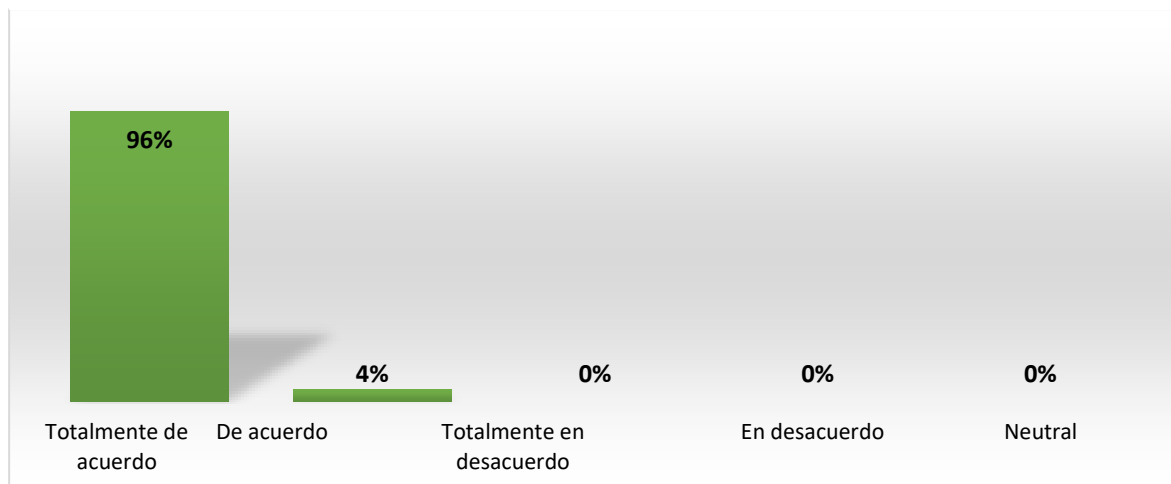


Tabla 14

Afección del comercio local a causa de la inseguridad ciudadana en Puerto Bolívar en los años 2021- 2023

Alternativas	Porcentaje	Frecuencia
Totalmente de acuerdo	91%	91
De acuerdo	9%	9
Totalmente en desacuerdo	0%	0
En desacuerdo	0%	0
Neutral	0%	0
Total	100%	100

Figura 13

Afección del comercio local a causa de la inseguridad ciudadana en Puerto Bolívar en los años 2021- 2023

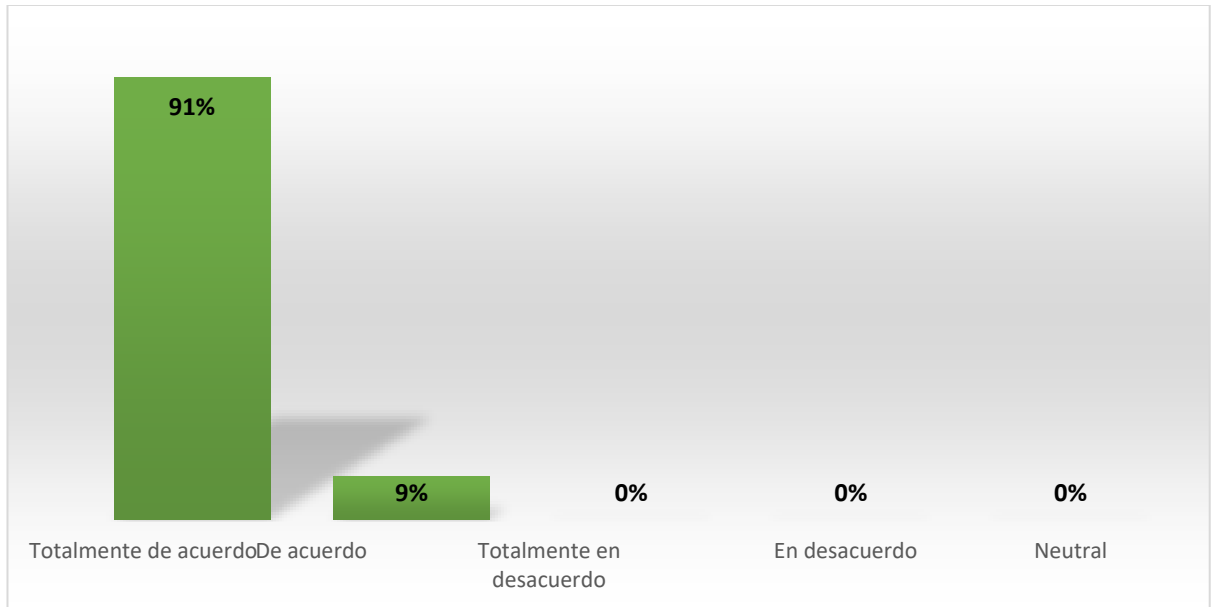


Tabla 15

Afección de la inversión en infraestructura pública a causa de la inseguridad ciudadana en Puerto Bolívar en los años 2021- 2023

Alternativas	Porcentaje	Frecuencia
Totalmente de acuerdo	68%	68
De acuerdo	23%	23
Totalmente en desacuerdo	0%	0
En desacuerdo	0%	0
Neutral	9%	9
Total	100%	100

Figura 14

Afección de la inversión en infraestructura pública a causa de la inseguridad ciudadana en Puerto Bolívar en los años 2021- 2023

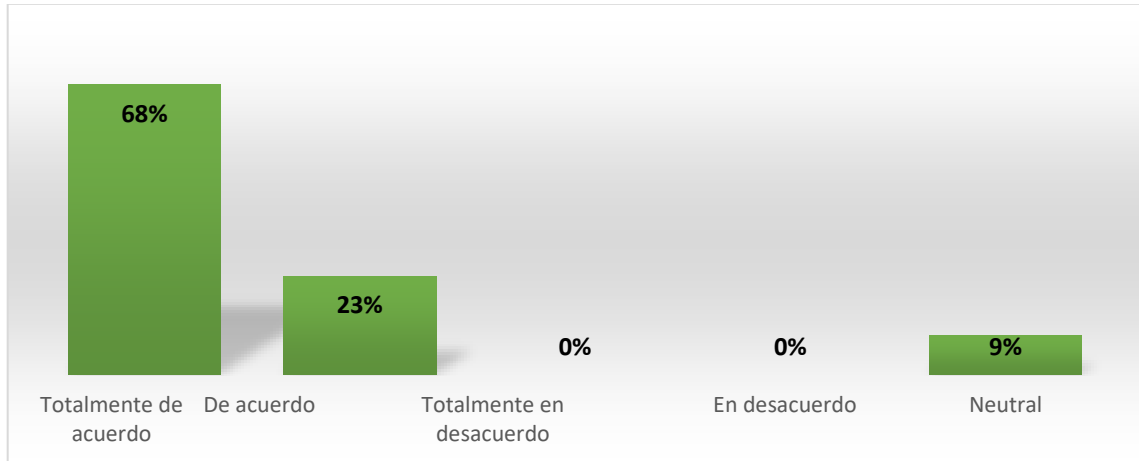


Tabla 16

Disminución de la participación ciudadana causa de la inseguridad ciudadana en Puerto Bolívar en los años 2021- 2023

Alternativas	Porcentaje	Frecuencia
Totalmente de acuerdo	82%	82
De acuerdo	18%	18
Totalmente en desacuerdo	0%	0
En desacuerdo	0%	0
Neutral	0%	0
Total	100%	100

Figura 15

Disminución de la participación ciudadana causa de la inseguridad ciudadana en Puerto Bolívar en los años 2021- 2023

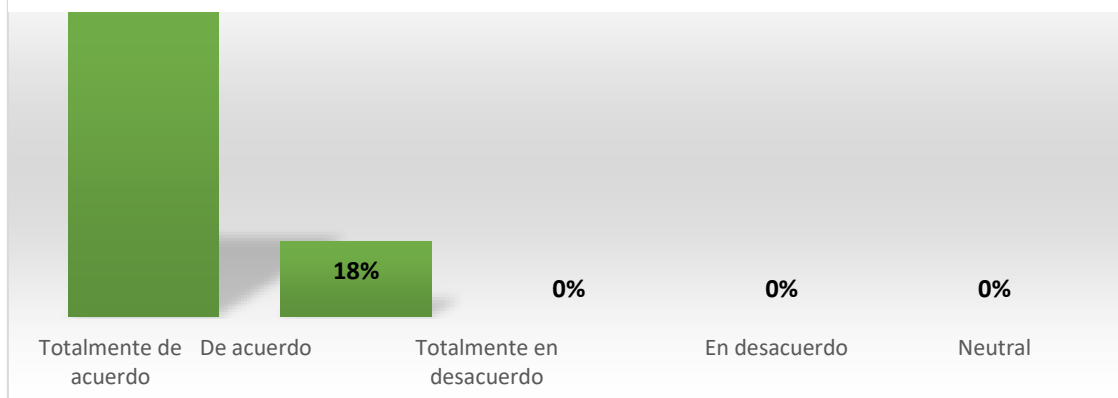


Tabla 17

Afección de la educación a causa de la inseguridad ciudadana en Puerto Bolívar en los años 2021- 2023

Alternativas	Porcentaje	Frecuencia
Totalmente de acuerdo	53%	53
De acuerdo	31%	31
Totalmente en desacuerdo	0%	0
En desacuerdo	0%	0
Neutral	16%	16
Total	100%	100

Figura 16

Afección de la educación a causa de la inseguridad ciudadana en Puerto Bolívar en los años 2021- 2023

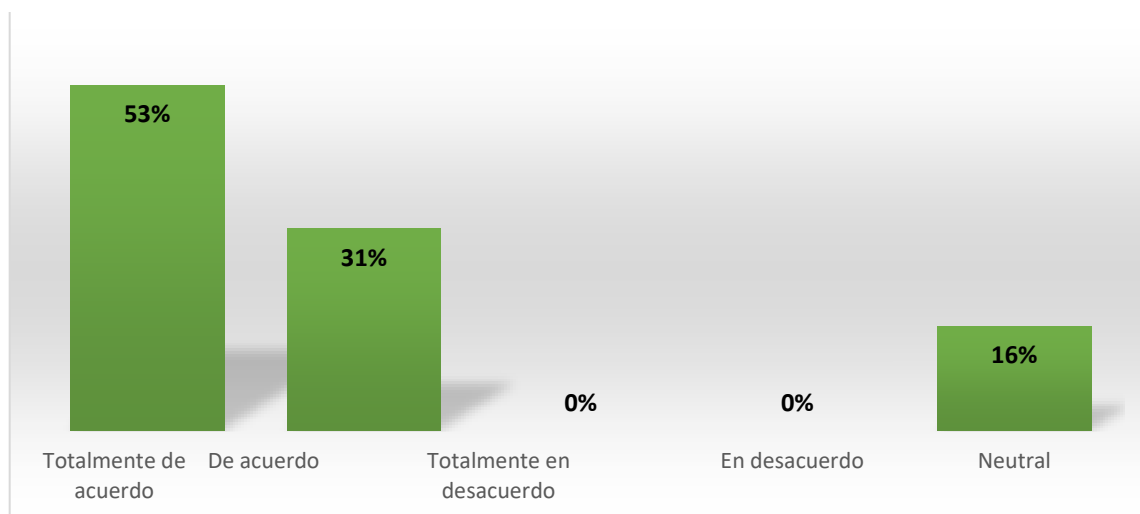


Tabla 18

Migración a causa de la inseguridad ciudadana en Puerto Bolívar en los años 2021- 2023

Alternativas	Porcentaje	Frecuencia
Aumentó	87%	87
Se redujo	0%	0
No sabe	13%	13
Total	100%	100

Figura 17

Migración a causa de la inseguridad ciudadana en Puerto Bolívar en los años 2021- 2023




Tabla 19

Migración de los moradores a otras localidades a causa de la inseguridad ciudadana en Puerto Bolívar en los años 2021- 2023

Alternativas	Porcentaje	Frecuencia
Totalmente de acuerdo	96%	96
De acuerdo	4%	4
Totalmente en desacuerdo	0%	0
En desacuerdo	0%	0
Neutral	0%	0
Total	100%	100

Figura 18

Migración de los moradores a otras localidades a causa de la inseguridad ciudadana en Puerto Bolívar en los años 2021- 2023

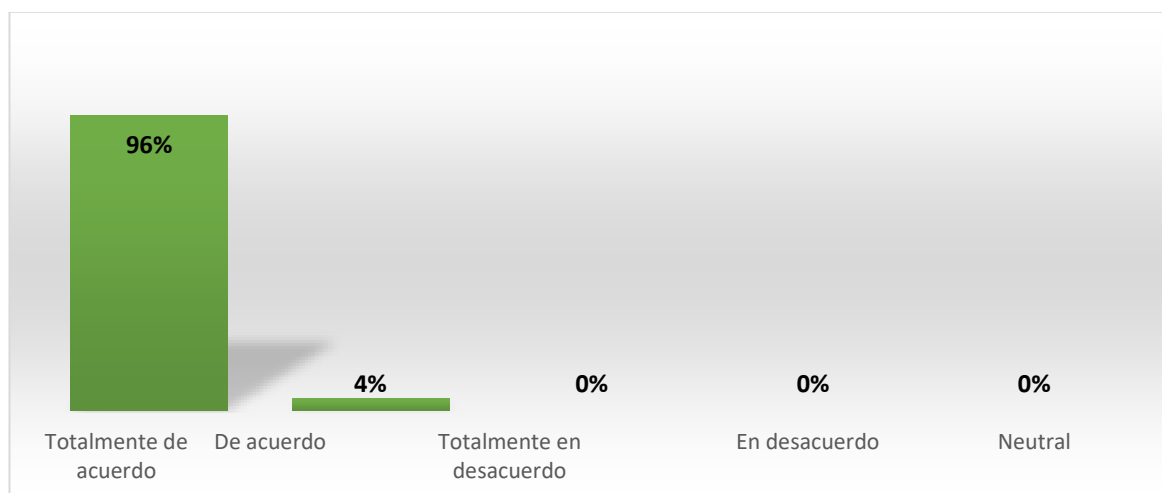


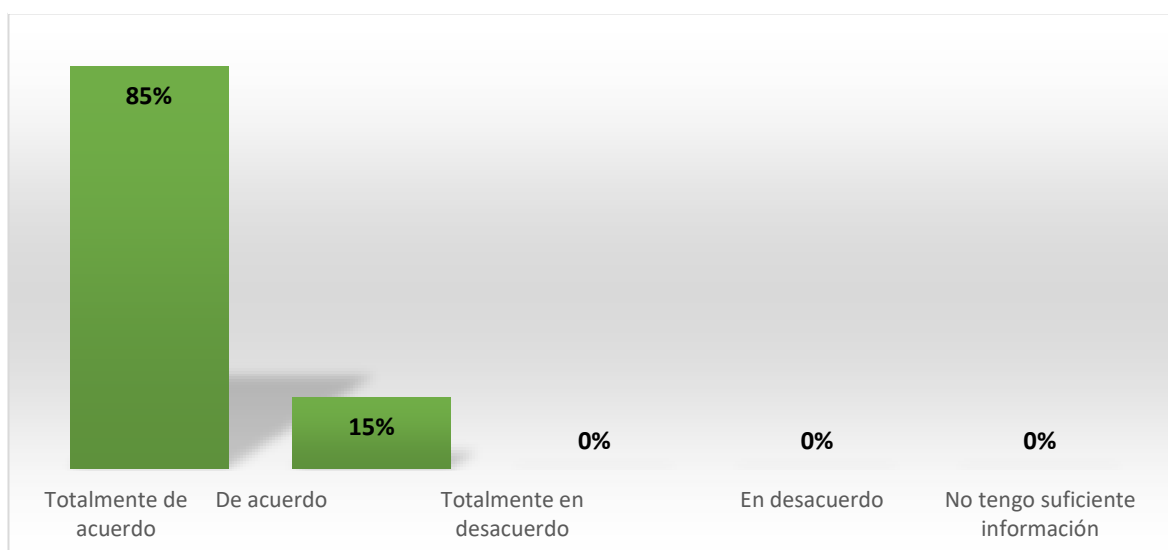
Tabla 20

Disminución en el turismo a causa de la inseguridad ciudadana en Puerto Bolívar en los años 2021- 2023

Alternativas	Porcentaje	Frecuencia
Totalmente de acuerdo	85%	85
De acuerdo	15%	15
Totalmente en desacuerdo	0%	0
En desacuerdo	0%	0
No tengo suficiente información	0%	0
Total	100%	100

Figura 19

Disminución en el turismo a causa de la inseguridad ciudadana en Puerto Bolívar en los años 2021- 2023

**Tabla 21**

Reducción de la participación en actividades culturales y recreativas a causa de la inseguridad ciudadana en Puerto Bolívar en los años 2021- 2023

Alternativas	Porcentaje	Frecuencia
Totalmente de acuerdo	72%	72
De acuerdo	21%	21
Totalmente en desacuerdo	0%	0
En desacuerdo	0%	0
Neutral	7%	7
Total	100%	100

Figura 20

Reducción de la participación en actividades culturales y recreativas a causa de la inseguridad ciudadana en Puerto Bolívar en los años 2021- 2023

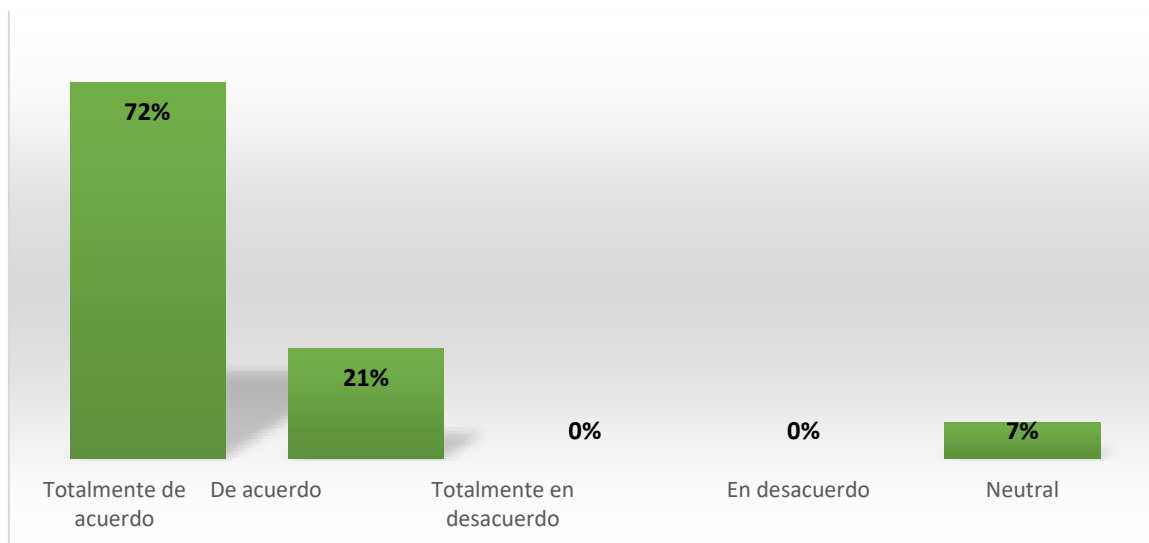


Tabla 22

Ingresos mensuales de los moradores de Puerto Bolívar

Alternativas	Porcentaje	Frecuencia
Mayores a \$ 91.55	29%	29
Menores a \$ 91.55	67%	67
Menores a \$ 51.60	4%	4
Total	100%	100

Figura 21

Ingresos mensuales de los moradores de Puerto Bolívar

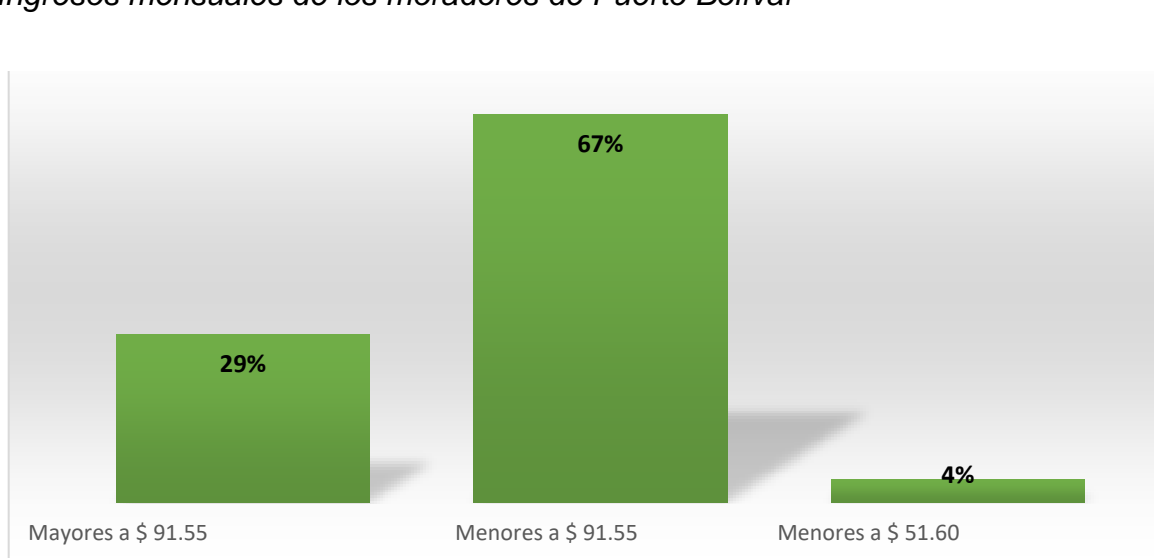


Tabla 23

Problemas ambientales en Puerto Bolívar

Alternativas	Porcentaje	Frecuencia
Contaminación del aire	19%	19
Contaminación del agua	27%	27
Gestión inadecuada de residuos	54%	54
Ruido ambiental	0%	0
Incendios forestales	0%	0
Total	100%	100

Figura 22

Problemas ambientales en Puerto Bolívar

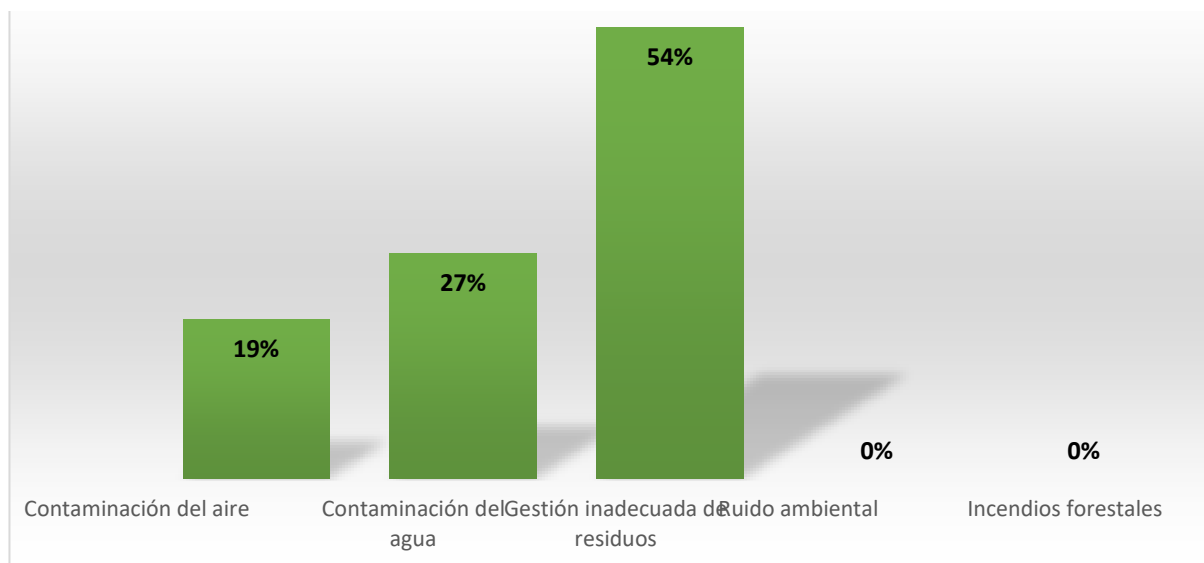


Tabla 24

Presencia de pandillas en Puerto Bolívar

Alternativas	Porcentaje	Frecuencia
Totalmente de acuerdo	98%	98
De acuerdo	2%	2
Totalmente en desacuerdo	0%	0
En desacuerdo	0%	0
Neutral	0%	0
Total	100%	100

Figura 23

Presencia de pandillas en Puerto Bolívar

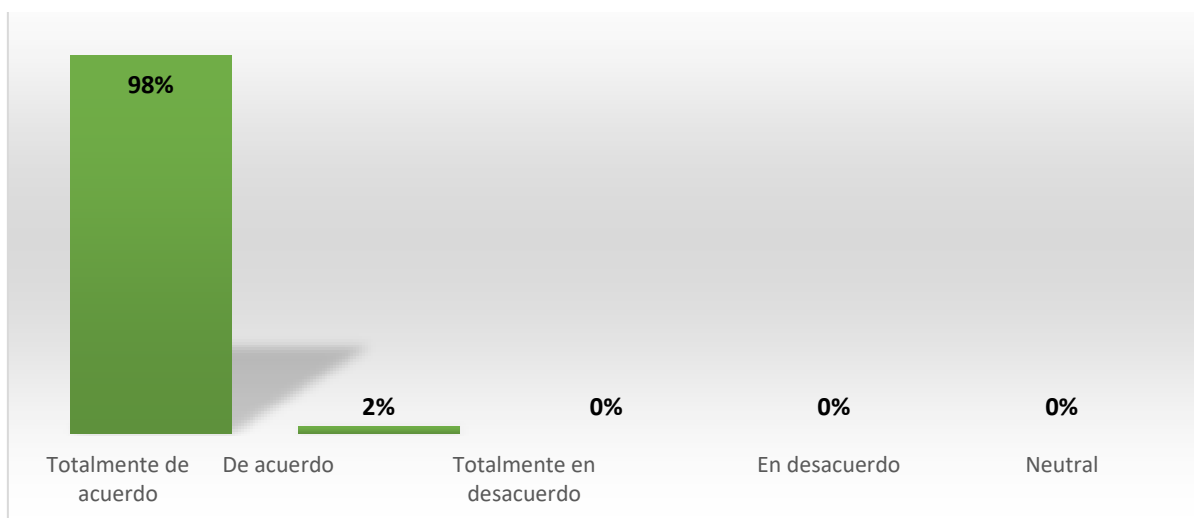


Tabla 25

Estrategias más oportunas para impulsar el desarrollo local en Puerto Bolívar, opinión de moradores

Alternativas	Porcentaje	Frecuencia
Fomento del turismo seguro	14%	49
Fortalecimiento del comercio local	28%	97
Iniciativas de desarrollo cultural y recreativo	7%	25
Colaboración interinstitucional para la seguridad y el desarrollo	25%	87
Fortalecimiento de la presencia policial y vigilancia comunitaria	26%	91
Otros	0%	0
Total	100%	349

Figura 24

Estrategias más oportunas para impulsar el desarrollo local en Puerto Bolívar

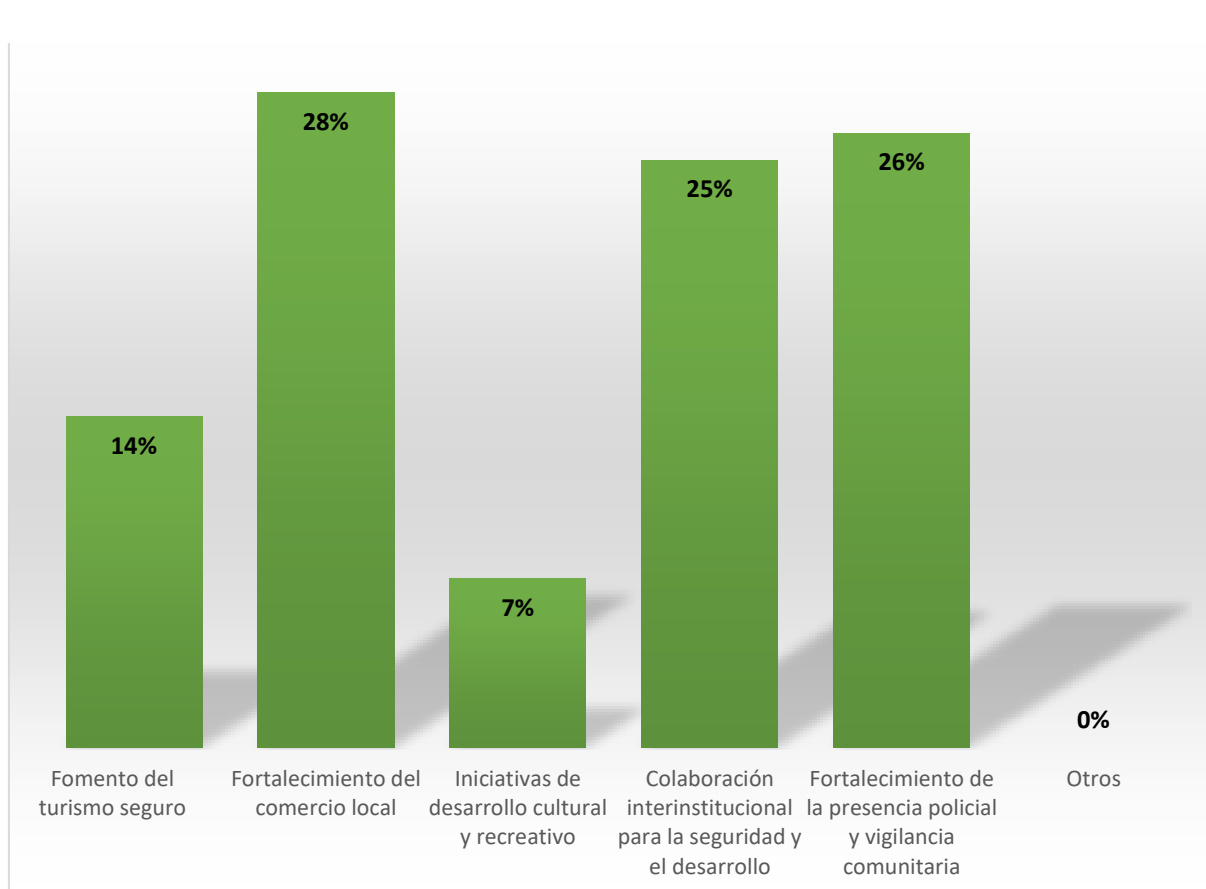


Tabla 26

Ingresos mensuales de empleados de las asociaciones de Puerto Bolívar

Alternativas	Porcentaje	Frecuencia
Hasta \$ 51,60 (umbral de pobreza extrema)	2%	2
Hasta \$ 91,55 (umbral de pobreza)	37%	37
Hasta \$ 460, 00 (salario básico unificado)	57%	57
Hasta \$ 554,23 (costo de la canasta vital)	4%	4
Hasta \$ 858, 67 (ingreso familiar promedio)	0%	0
Superior a \$ 858, 67 (por encima del ingreso familiar promedio)	0%	0
Total	100%	100

Figura 25

Ingresos mensuales de empleados de las asociaciones de Puerto Bolívar

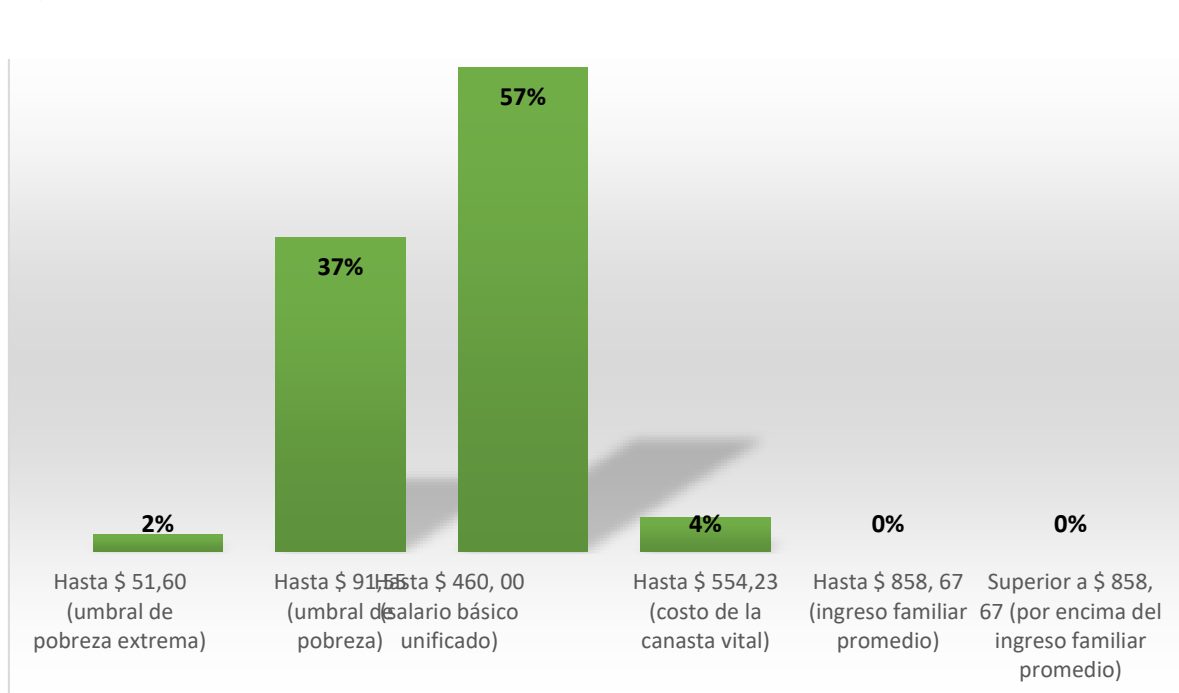


Tabla 27

Incidencia de la inseguridad ciudadana en las asociaciones en Puerto Bolívar en los años 2021- 2023

Alternativas	Porcentaje	Frecuencia
Bajo nivel de ventas	29%	29
Extorsiones	41%	41
Saqueos	2%	2
Ausencia de clientes	28%	28
Otros	0%	0
Total	100%	100

Figura 26

Incidencia de la inseguridad ciudadana en las asociaciones en Puerto Bolívar en los años 2021- 2023

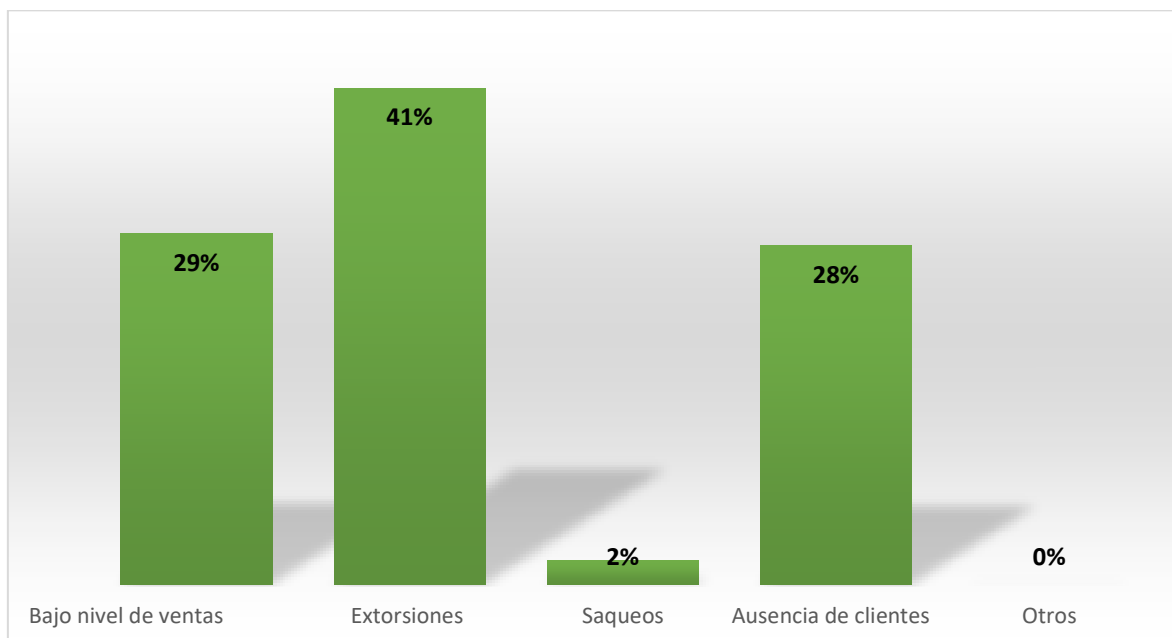


Tabla 28

Limitación de expansión de negocios a causa de la inseguridad ciudadana en Puerto Bolívar en los años 2021- 2023

Alternativas	Porcentaje	Frecuencia
Totalmente de acuerdo	85%	85
De acuerdo	15%	15
Totalmente en desacuerdo	0%	0
En desacuerdo	0%	0
Neutral	0%	0
Total	100%	100

Figura 27

Limitación de expansión de negocios a causa de la inseguridad ciudadana en Puerto Bolívar en los años 2021- 2023

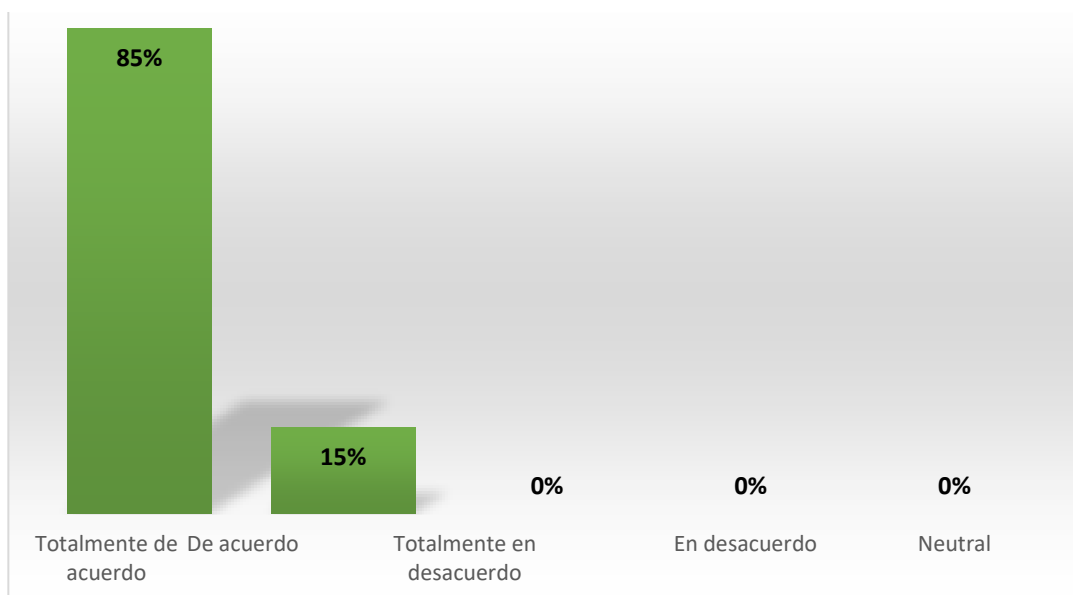


Tabla 29

Reducción de horarios de atención a causa de la inseguridad ciudadana en Puerto Bolívar en los años 2021- 2023

Alternativas	Porcentaje	Frecuencia
Totalmente de acuerdo	74%	74
De acuerdo	18%	18
Neutral	8%	8
Totalmente en desacuerdo	0%	0
En desacuerdo	0%	0
Total	100%	100

Figura 28

Reducción de horarios de atención a causa de la inseguridad ciudadana en Puerto Bolívar en los años 2021- 2023

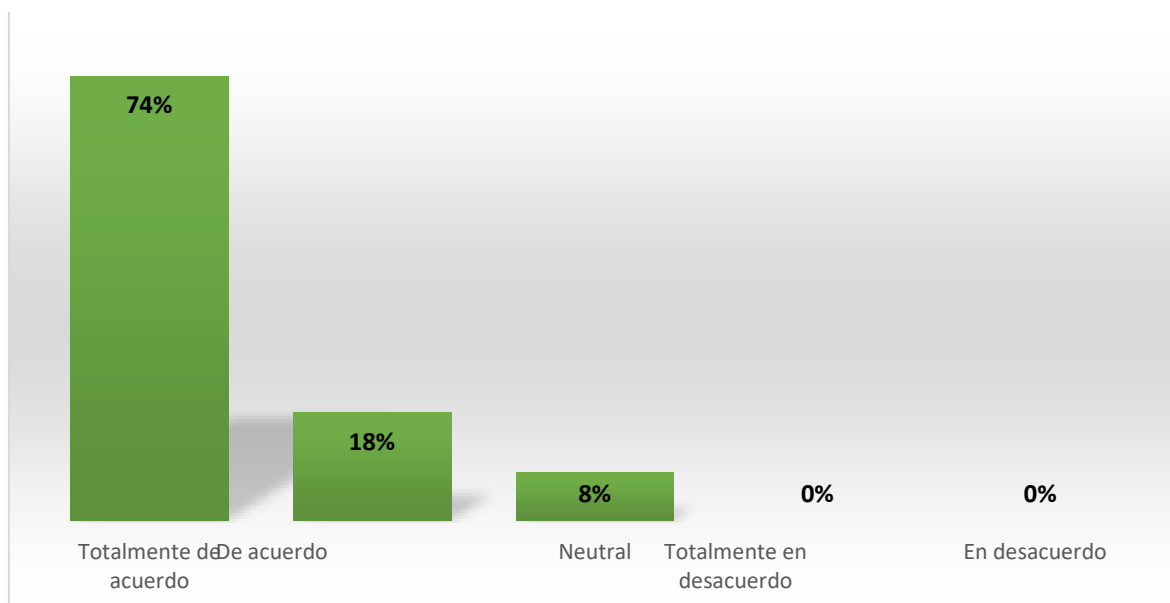


Tabla 30

Medidas implementadas por las autoridades en Puerto Bolívar en los años 2021- 2023

Alternativas	Porcentaje	Frecuencia
Patrullajes	79%	79
Botones de pánico	12%	12
Monitoreo por cámara de vigilancia	9%	9
Ninguna medida	0%	0
Desconozco si se han implementado medidas	0%	0
Otros	0%	0
Total	100%	100

Figura 29

Medidas implementadas por las autoridades en Puerto Bolívar en los años 2021-2023

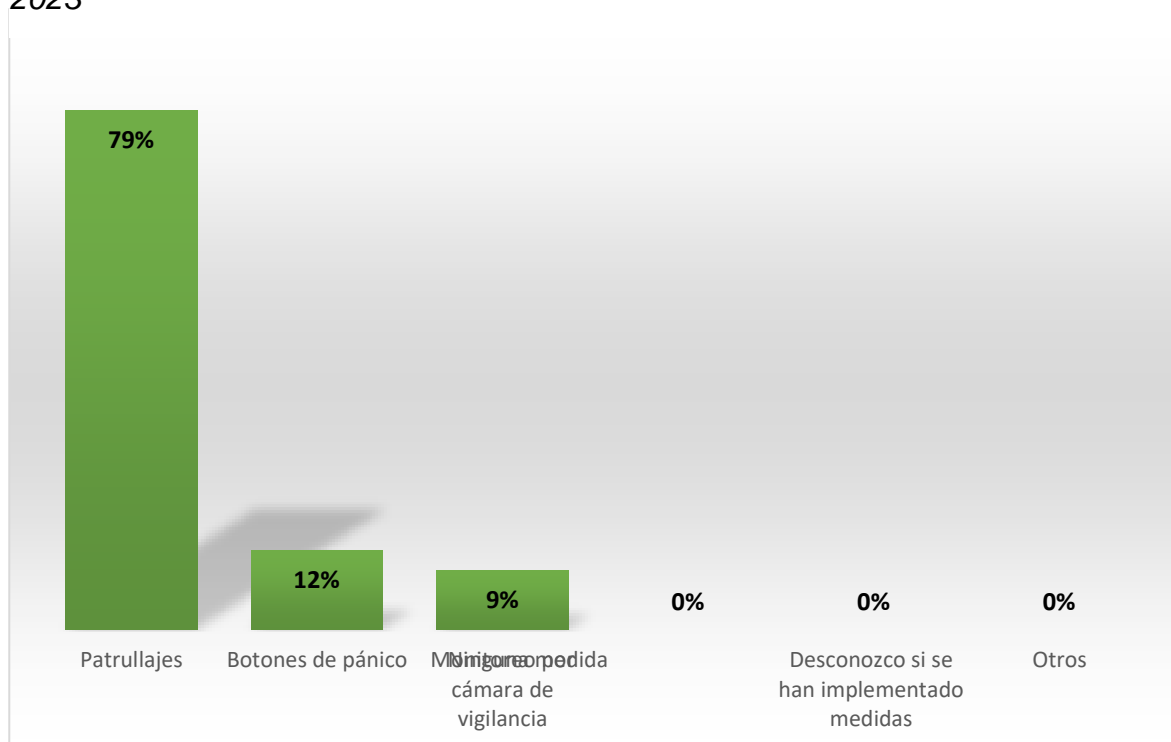


Tabla 31

Afección de la colaboración entre las diferentes asociaciones comerciales a causa de la inseguridad ciudadana en Puerto Bolívar en los años 2021- 2023

Alternativas	Porcentaje	Frecuencia
Totalmente de acuerdo	0%	0
De acuerdo	0%	0
Totalmente en desacuerdo	0%	0
En desacuerdo	93%	93
Neutral	7%	7
Total	100%	100

Figura 30

Afección de la colaboración entre las diferentes asociaciones comerciales a causa de la inseguridad ciudadana en Puerto Bolívar en los años 2021- 2023

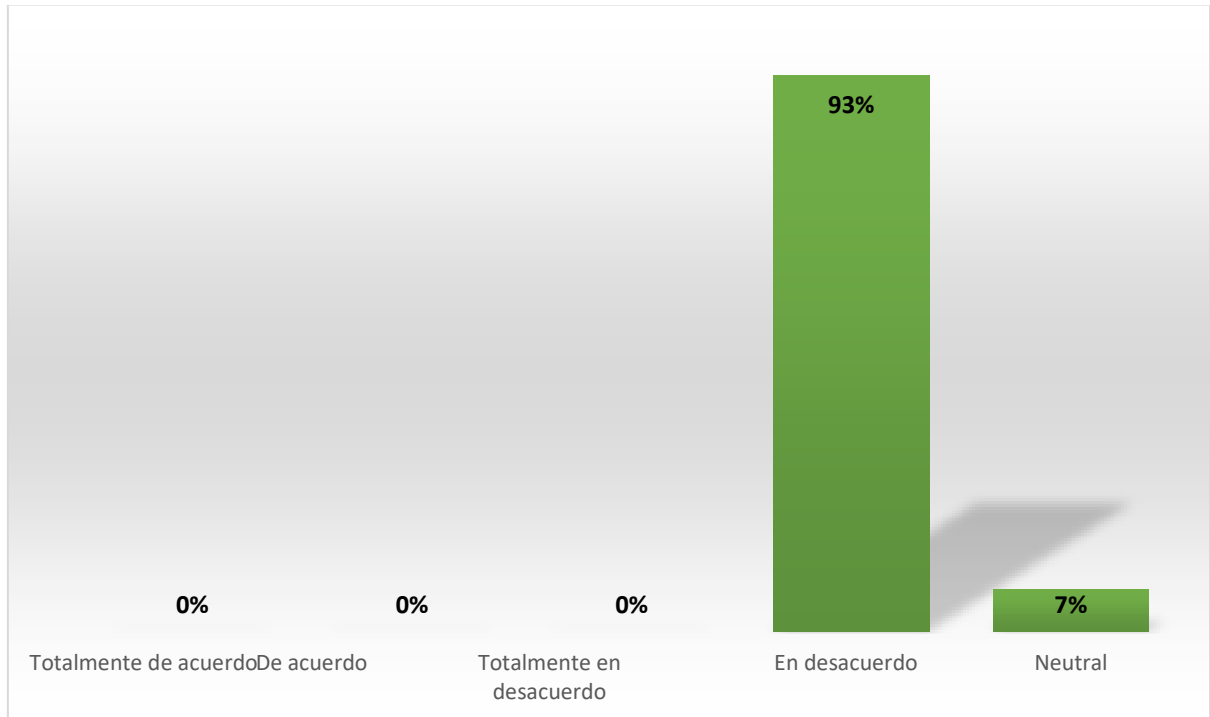


Tabla 32

Dimensión del desarrollo local afectada en Puerto Bolívar a causa de la inseguridad ciudadana

Alternativas	Porcentaje	Frecuencia
Económico	87%	87
Social	13%	13
Cultural	0%	0
Político	0%	0
Ambiental	0%	0
Total	100%	100

Figura 31

Dimensión del desarrollo local afectada en Puerto Bolívar a causa de la inseguridad ciudadana

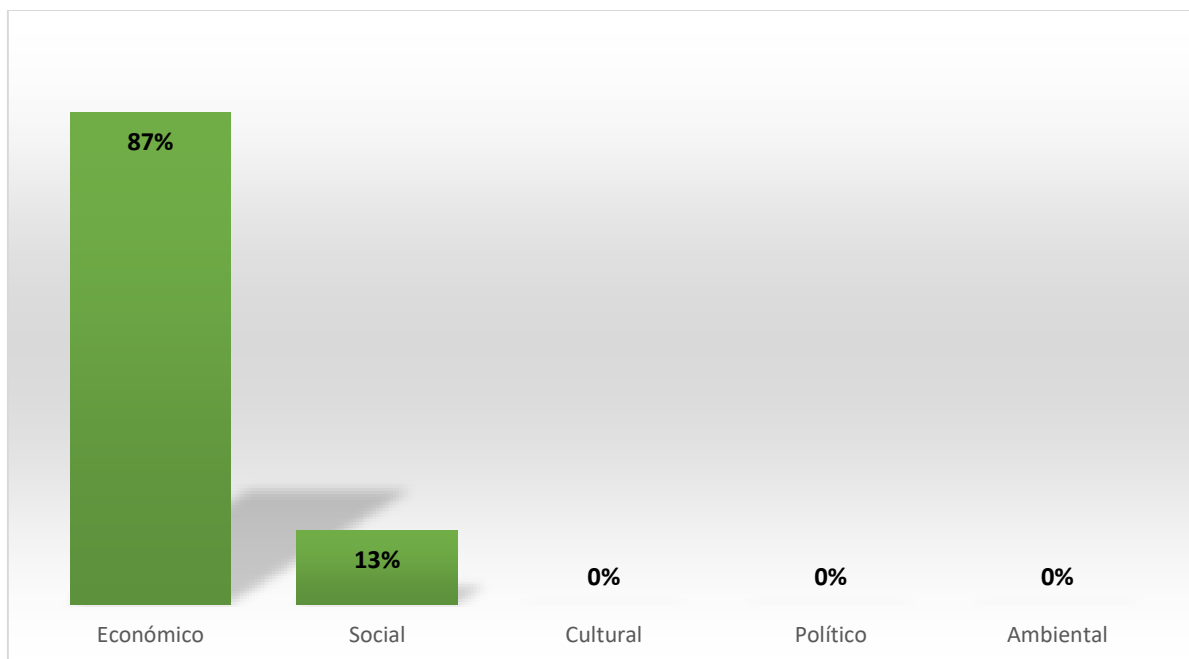


Tabla 33

Amenazas que impiden el desarrollo local en Puerto Bolívar a causa de la inseguridad ciudadana

Alternativas	Porcentaje	Frecuencia
Crimen organizado	24%	87
Robo común	1%	4
Sicariato	21%	76
Microtráfico de estupefacientes	26%	93
Extorsiones y amenazas	27%	97
Otros	0%	0
Total	100%	357

Figura 32

Amenazas que impiden el desarrollo local en Puerto Bolívar a causa de la inseguridad ciudadana

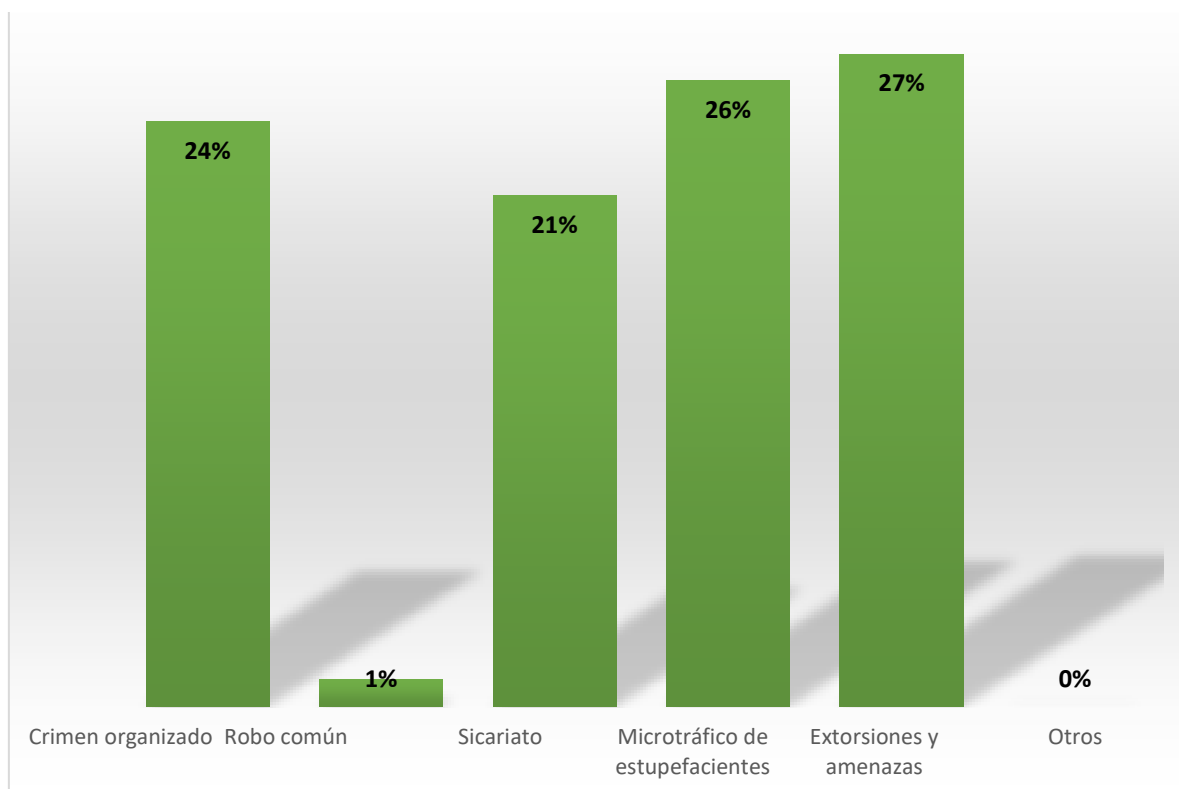


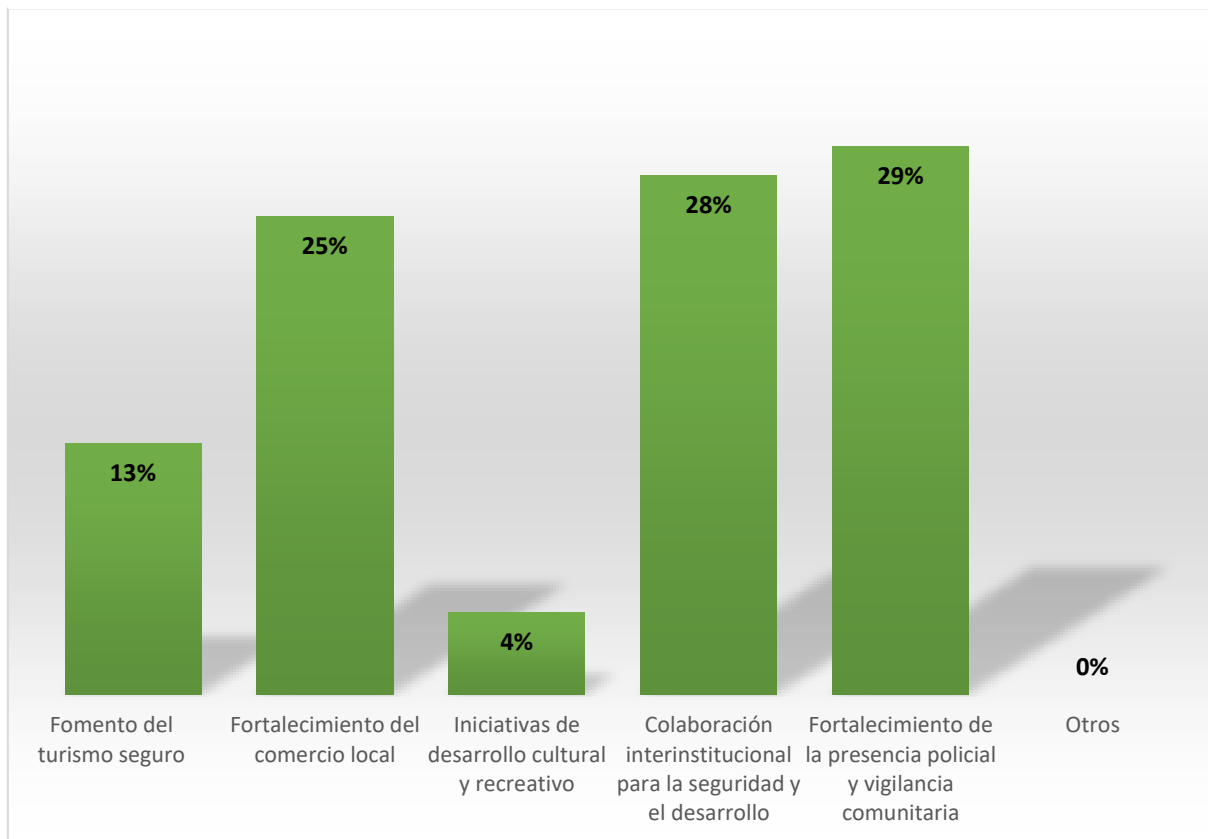
Tabla 34

Estrategias más oportunas para impulsar el desarrollo local en Puerto Bolívar, opinión de empleados de asociaciones

Alternativas	Porcentaje	Frecuencia
Fomento del turismo seguro	13%	43
Fortalecimiento del comercio local	25%	82
Iniciativas de desarrollo cultural y recreativo	4%	14
Colaboración interinstitucional para la seguridad y el desarrollo	28%	89
Fortalecimiento de la presencia policial y vigilancia comunitaria	29%	94
Otros	0%	0
Total	100%	322

Figura 33

Estrategias más oportunas para impulsar el desarrollo local en Puerto Bolívar, opinión de empleados de asociaciones



Anexo F. Fotos de entrevistas y encuestas

Entrevista al jefe político del cantón Machala



Entrevista al jefe del APC de Puerto Bolívar



Anexo G. Conservación y protección de los manglares, emitido por el Ministerio del Ambiente

El Ministerio del Ambiente, Agua y Transición Ecológica, implementa desde 1999 varias acciones para la conservación y protección del ecosistema frágil manglar, teniendo así varias herramientas de gestión detalladas a continuación:

- Plan Nacional de Conservación de los Manglares del Ecuador Continental.
- Acuerdos de Uso Sostenible y Custodia del Ecosistema de Manglar
- Socio Bosque Capítulo Manglar.

Por su parte la provincia de El Oro cuenta en la actualidad con 24 áreas con acuerdos de uso sostenible y custodia del ecosistema de manglar, teniendo en Puerto Bolívar # de custodias, como se detalla en el siguiente listado:

ASOCIACIÓN DE CANGREJEROS "17 DE ENERO"
ASOCIACIÓN DE CANGREJEROS AUTÓNOMOS Y AFINES "AMOR Y ESPERANZA"
ASOCIACIÓN DE MUJERES ARTESANAS "ESTERO PORTEÑO"
ASOCIACIÓN DE PESCADORES ARTESANALES "MAR DE GALILEA"
ASOCIACIÓN DE PESCADORES Y MARISCADORES ARTESANALES "LOS PRECIADOS"
ASOCIACIÓN DE PRODUCCIÓN PESQUERA ARTESANAL Y AFINES "SAN ANTONIO"
ASOCIACIÓN DE RECOLECTORES DE PRODUCTOS BIOACUÁTICOS "NI UN PASO ATRÁS"
COOPERATIVA DE PRODUCCIÓN PESQUERA RECOLECTORES DE MARISCOS "PUERTO GRANDE"

Adicional sírvase encontrar adjunto el shapefile de las áreas de custodias de manglar en Puerto Bolívar y link de descarga del Plan Nacional de Conservación de los Manglares de Ecuador Continental

(<https://www.conservation.org/docs/default-source/ecuador-documents/pan-manglares-ecuador.pdf>)

Ministerio del Ambiente, Agua y Transición Ecológica

Dirección: Av. Orillas del Zamora y Santiago de las Montañas Edificio del Gobierno Zonal 7 (Ex - Predesur)

Código Postal: 110150 / Loja - Ecuador • Teléfono: (593 7) 258-5078 Ext-3

www.ambiente.gob.ec



Anexo H. Tasa de matrícula en la parroquia Puerto Bolívar en los años 2015 al 2023, emitido por el Ministerio de Educación



Ministerio de Educación

Oficio Nro. MINEDUC-CZ7-07D02.2024-4816-0

Machala, 14 de agosto de 2024

Asunto: RESPUESTA A: SOLICITA INFORMACIÓN DE ESTUDIANTES MATRICULADOS. - MAYRA CUEVA (SBP)

Mayra Yolanda Cueva Merino
En su despacho

De mi consideración:

En atención al Oficio al Oficio s/n ingresado mediante Memorando MINEDUC-CZ7-07D02-UDAC-2024-6083-E, de fecha 7 de agosto 2024, suscrito por Mayra Yolanda Cueva Merino, misma que en su parte pertinente expresa "Necesito conocer el **NUMÉRICO DE ESTUDIANTES MATRICULADOS EN LOS NIVELES DE PRIMARIA Y SECUNDARIA DE LOS PLANTELES DE PUERTO BOLIVAR**"

Bajo este antecedente esta unidad distrital emite información en base a la matriz de cupos disponibles de los periodos lectivos del 2015-2016 hasta 2024-2025

2015-2016	FISCAL	9014	PARTICULAR	3309
2016-2017	FISCAL	9198	PARTICULAR	3410
2017-2018	FISCAL	8989	PARTICULAR	3430
2018-2019	FISCAL	8808	PARTICULAR	3325
2019-2020	FISCAL	8937	PARTICULAR	3381
2020-2021	FISCAL	9120	PARTICULAR	2945
2021-2022	FISCAL	8877	PARTICULAR	3263
2022-2023	FISCAL	8860	PARTICULAR	4538
2023-2024	FISCAL	8124	PARTICULAR	4140
2024-2025	FISCAL	6608	PARTICULAR	4160

Atentamente,



Documento firmado electrónicamente
LILIANA ALEXANDRA
LOAYZA FEIJOO

Documento firmado electrónicamente

Tiga, Liliana Alexandra Loayza Feijoo
DIRECTORA DISTRITAL 07D02 MACHALA EDUCACIÓN

Referencias

MINEDUC-CZ7-07D02-UDAC-2024-6083-E |

