

UNIVERSIDAD POLITÉCNICA ESTATAL DEL CARCHI



ESCUELA DE ENFERMERÍA

“Factores sociales y económicos que determinan el perfil delictivo de las personas privadas de libertad que se encuentran en el Centro de Rehabilitación Social de la ciudad de Tulcán en el periodo Septiembre 2014 - Marzo 2015”

Trabajo de titulación previa a la Obtención del Título de:
Licenciada en Enfermería

AUTORAS: Benavides De La Cruz Jessica Alexandra

Cárdenas Suárez Jenny Marlene

ASESORA: MSc: Ruth Salgado Jiménez

TULCÁN- ECUADOR

2015

CERTIFICADO

Certifico que las estudiantes, Jessica Alexandra Benavides De la Cruz, portadora de la cédula N°0401707450 y Jenny Marlene Cárdenas Suárez, portadora de la cédula N° 0401304589 .Han elaborado bajo mi dirección la sustentación de grado titulada, “Factores sociales y económicos que determinan el perfil delictivo de las personas privadas de libertad que se encuentran en el Centro de Rehabilitación Social de la ciudad de Tulcán en el periodo Septiembre 2014 a Marzo 2015”

Este trabajo se sujeta a las normas y metodología dispuesta en el reglamento de Grado del Título a Obtener, por lo tanto, autorizo la presentación de la sustentación para la calificación respectiva.

.....

Lcda. Ruth Salgado Jiménez

Tulcán- Mayo del 2015

AUTORÍA DE TRABAJO

La presente tesis constituye un requisito previo para la obtención del Título de Licenciada en Enfermería

Nosotras. Jessica Alexandra Benavides De la Cruz, portadora de la cédula N°0401707450 y Jenny Marlene Cárdenas Suárez, portadora de la cédula N° 0401304589. Declaramos que la investigación es absolutamente original. Auténtica, personal y los resultados y conclusiones a los que hemos llegado son de nuestra absoluta responsabilidad.

Jessica Alexandra Benavides De la Cruz
C.I 0401707450

Jenny Marlene Cárdenas Suárez
C.I 0401304589

Tulcán, Mayo del 2015

ACTA DE CESIÓN DE DERECHOS DE TESIS DE GRADO

Nosotras, Jessica Alexandra Benavides De la Cruz, portadora de la cédula N°0401707450 y Jenny Marlene Cárdenas Suárez, portadora de la cédula N°0401304589. Declaramos ser las autoras del presente trabajo de fin de Carrera; por lo tanto cedemos los Derechos expresamente a la Universidad Politécnica Estatal del Carchi y a sus representantes legales de posibles reclamos o acciones legales.

Adicionalmente declaro conocer y aceptar la resolución del Consejo de Investigación de la Universidad Politécnica Estatal del Carchi de fecha 21 de Junio 2012 que en su parte pertinente textualmente dice: "Forman parte del patrimonio de la Universidad Politécnica Estatal del Carchi, la propiedad intelectual de investigaciones, trabajos científicos o técnicos y tesis de grado que se realicen a través o con el apoyo financiero, académico o institucional de la Universidad".

Jessica Alexandra Benavides De la Cruz
C.I 0401707450

Jenny Marlene Cárdenas Suárez
C.I 0401304589

DEDICATORIA.

Dedicamos nuestro trabajo de investigación, primeramente a Dios, por su infinito amor demostrado a través de los logros importantes y maravillosos en nuestras vidas personales, guiándonos por el buen camino, por darnos las fuerzas para seguir adelante y no desmayar en los problemas que se presentaban, enseñándonos a encarar las adversidades sin perder nunca la dignidad ni desfallecer en el intento.

El logro de una hija, esposa es el logro de un padre y un esposo, este trabajo es el resultado de la importante labor que han realizado mis padres: Benavides Guevara César Hernando, De la Cruz Pilacúan María Graciela, y esposo: Paredes Gordon Edwin Alonso, por lo que a ellos va dedicado con mucho amor y profunda admiración este y todos los objetivos que hemos alcanzado en nuestra vida.

Benavides Alexandra

Cárdenas Jenny

AGRADECIMIENTO

Queremos agradecer a Dios, por darnos la oportunidad de vivir y por estar con nosotros en cada paso que damos, por fortalecer nuestro corazón e iluminar nuestra mente; por haber puesto en nuestro camino a personas que han sido soporte y compañía durante todo el periodo de estudio.

A la Universidad Politécnica Estatal del Carchi por darnos la oportunidad de desarrollarnos personal y profesionalmente, especialmente a la escuela de enfermería por habernos brindado los espacios necesarios y el conocimiento, a nuestros docentes aquellos que marcaron cada etapa de nuestro camino universitario.

A nuestra asesora de tesis MSc. Ruth Salgado quien fue nuestra guía, compañía durante nuestra investigación por su paciencia, compromiso, y conocimientos con el que siempre han estado presentes durante la elaboración de nuestro proyecto de tesis

A todos ellos un agradecimiento eterno....

Benavides Alexandra

Cárdenas Jenny

ÍNDICE GENERAL

CERTIFICADO.....	ii
AUTORÍA DE TRABAJO	iii
ACTA DE CESIÓN DE DERECHOS DE TESIS DE GRADO	iv
DEDICATORIA.	v
AGRADECIMIENTO	vi
ÍNDICE GENERAL.....	vii
ÍNDICE DE TABLAS	x
ÍNDICE DE FIGURAS.....	xi
RESUMEN EJECUTIVO.....	xii
ABSTRACT.....	xiii
TUKUYSHUK RANAKU.....	xiv
INTRODUCCIÓN.....	xvi
I. EL PROBLEMA.....	1
1.1 PLANTEAMIENTO DEL PROBLEMA.....	1
1.2 FORMULACIÓN DEL PROBLEMA	1
1.3 DELIMITACIÓN	2
1.4 JUSTIFICACIÓN.....	3
1.5 OBJETIVOS	4
1.5.1 Objetivo General	4
1.5.2 Objetivos Específicos	4
II FUNDAMENTACIÓN TEÓRICA	5
2.1 ANTECEDENTES INVESTIGATIVOS (Estudio de Casos)	5
2.2 FUNDAMENTACIÓN LEGAL	10
2.3 FUNDAMENTACIÓN FILOSÓFICA.....	12
2.3.1. Necesidades Básicas	12
2.3.2 Características generales de la teoría de Maslow.....	13
2.3.3 Críticas a su teoría	14
2.4 FUNDAMENTACIÓN CIENTÍFICA.....	15
2.4.1. Factores Sociales	15
2.4.2. Factores Económicos	19
2.4.3. Perfil Delictivo.....	20

2.5 VOCABULARIO TÉCNICO.....	21
2.6 IDEA A DEFENDER	23
2.7 VARIABLES.....	23
2.7.1 Variable independiente:.....	23
2.7.2 Variable dependiente:.....	23
III. METODOLOGÍA	24
3.1 MODALIDAD DE INVESTIGACIÓN	24
3.2 TIPO DE INVESTIGACIÓN	24
3.3 POBLACIÓN Y MUESTRA DE LA INVESTIGACIÓN.....	24
3.3.1 Universo:	24
3.3.2 Muestra	24
3.4 OPERACIONALIZACIÓN DE VARIABLES	25
3.5 PLAN DE RECOLECCIÓN DE INFORMACIÓN.....	33
3.6 PROCESAMIENTO, ANÁLISIS E INTERPRETACIÓN DE RESULTADOS.	33
3.6.1 Análisis de los resultados	33
3.6.2. Interpretación de datos.....	67
3.6.3. Verificación de idea a defender.	68
IV. CONCLUSIONES Y RECOMENDACIONES.....	70
4.1. CONCLUSIONES.....	70
4.2. RECOMENDACIONES.....	71
V. PROPUESTA.	72
5.1. TÍTULO.....	72
5.2. ANTECEDENTES DE LA PROPUESTA.	72
5.3. JUSTIFICACIÓN.....	73
5.4. OBJETIVOS.	73
5.5. FUNDAMENTACIÓN.....	74
5.6 MODELO OPERATIVO DE LA PROPUESTA	74
VI. BIBLIOGRAFÍA.....	79
6.1 Citas Bibliográficas	79
VII. ANEXOS.....	82
7.1. Instrumentos	82
7.2. Cronograma.....	86

7.3. Presupuesto	88
7.4. Recursos	89
7.5 Otros.....	90
7.5.1 Oficio de Autorización del proyecto de Investigación	90
7.5.2 Certificado de la Autorización para realizar las Encuestas.....	91
7.5.3 Certificado de haber realizado las Encuestas	92
7.5.4 Oficio dirigido al Presidente de Federación del Carchi, para la designación de un Instructor de cultura Física	93
7.5.5 Certificado de Socialización de Resultados.....	95
7.5.6 Certificado de Satisfacción	96
7.5.7 Certificado de Compromiso por parte de la señora Instructora	97

ÍNDICE DE TABLAS

Tabla 1 Operacionalización de Variables.....	26
Tabla 2 Grupo de Edad.....	34
Tabla 3 Género	35
Tabla 4 Nacionalidad	36
Tabla 5 Religión	37
Tabla 6 Estado civil.....	38
Tabla 7 Instrucción académica	39
Tabla 8 Residencia	40
Tabla 9 Condición laboral, Ocupación y Número de hijos	41
Tabla 10 Ingreso promedio	43
Tabla 11 Integrantes de la familia, Instrucción y Ocupación	44
Tabla 12 Familia y Relación.....	46
Tabla 13 Alimentación, Relación en la niñez y Comportamiento de la familia	48
Tabla 14 Consideración en la edad adulta, Relación de pareja y Problemas sociales.....	50
Tabla 15 Aporte económica en el hogar	52
Tabla 16 Dependencia económica.....	53
Tabla 17 Vivienda, Número de habitaciones, Servicios básicos, Bienes muebles	54
Tabla 18 Relación de comunicación con sus padres, Amistad y Rendimiento académico	56
Tabla 19 Apoyo incondicional de sus padres, Discusiones y Agresiones... ..	58
Tabla 20 Prueba del chi- cuadrado	69
Tabla 21 Modelo Operativo de la Propuesta.....	75
Tabla 22 Cronograma	86
Tabla 23 Presupuesto.....	88

ÍNDICE DE FIGURAS

Figura 1 Grupo de edad.....	34
Figura 2 Género.....	35
Figura 3 Nacionalidad.....	36
Figura 4 Religión.....	37
Figura 5 Estado civil.....	38
Figura 6 Instrucción académica	39
Figura 7 Residencia	40
Figura 8 Condición laboral, Ocupación y Número de hijos	41
Figura 9 Ingreso promedio.....	43
Figura 10 Integrantes de la familia, Instrucción y Ocupación.....	44
Figura 11 Familia y Relación.....	46
Figura 12 Alimentación, Relación en la niñez y Comportamiento de la familia	48
Figura 13 Consideración en la edad adulta, Relación de pareja y Problemas sociales.....	50
Figura 14 Aporte económica en el hogar	52
Figura 15 Dependencia económica	53
Figura 16 Vivienda, Número de habitaciones, Servicios básicos, Bienes muebles	54
Figura 17 Relación de comunicación con sus padres, Amistad y Rendimiento académico	56
Figura 18 Apoyo incondicional de sus padres, Discusiones y Agresiones..	58
Figura 19 Variables Sexo relacionado con Problemas Sociales.....	60
Figura 20 Variables Nacionalidad relacionada conProblemas Sociales	61
Figura 21 Variables Religión relacionada con Problemas Sociales	62
Figura 22 Variables Grado de instrucción relacionado con Problemas Sociales	63
Figura 23 Variables Problemas Sociales relacionados con Estado Civil	64
Figura 24 Variables Estado Civil relacionado con Condición Laboral.....	65
Figura 25 Variables Condición Laboral relacionada con Ocupación.....	66

RESUMEN EJECUTIVO

El estudio sobre los factores sociales y económicos que determinan el perfil delictivo ha sido hoy en día un problema para la sociedad desde un punto de vista que genera un alto porcentaje de actos delictivos; Espinoza (2011) nos indica que, la participación en actos delictivos; el 38% corresponde a jóvenes de 17 años, seguido del 33%, que corresponde a jóvenes 16 años, mientras tanto que los de 15, 14, 13 y 12 años representan el 16%, 8%, 4% y 1%, respectivamente.

Los jóvenes que realizan estos actos delictivos, saben lo que está bien o mal, y a medida que crecen y desarrollan, su participación se incrementa, debido a la inequidad social, imposibilidad de encontrar trabajo, déficit de conocimientos y preparación en sus estudios para tener una mejor calidad de vida en un futuro. También por no contar con los recursos económicos de sus progenitores que no satisfacen las necesidades básicas de él y de la familia como: alimentación, educación, vivienda, vestido y salud. (El telégrafo. La violencia viene desde los menores de edad, 2013)

Esta investigación se rige a la línea de investigación de promoción y prevención de salud, realizada con la finalidad de determinar los factores sociales y económicos que inciden en el perfil delictivo de las personas privadas de libertad (P.P.L) que se encuentran en el Centro de Rehabilitación Social (CRS) de la ciudad de Tulcán Septiembre – Marzo 2015, se desarrolla a través del estudio descriptivo analítico, bibliográfico y transversal que permite establecer la problemática planteada.

Los datos obtenidos fueron gracias a la aplicación del instrumento: una ficha socioeconómica y ficha de cotejo, la cual fue aplicada a 148 personas privadas de libertad (P.P.L) hombres y mujeres, correspondiente a la muestra de estudio, de un total de 357 hombres y mujeres de los cuales 115 son hombres para un 78% y 33 mujeres para un 22%, lo cual se tuvo en cuenta sobre los factores sociales y económicos que inciden en el perfil delictivo, obteniéndose como resultado que el principal factor que influye es el factor social relacionado con género y problemas sociales (droga, alcohol, tabaco),

seguido por el factor económico, el estado civil y la condición laboral, donde el soltero es una persona mayoritariamente desempleada

PALABRAS CLAVES: Factores sociales, económicos, perfil delictivo, condición laboral

ABSTRACT

The study of the social and economic factors that determine the delinquency profile has shown that nowadays society has a problem from the point of view that a high percentage of delinquent acts are committed; Espinoza (2011) indicates that as to participation in delinquent acts; 38% is committed by minors of 17 years, followed by 33% of minors of 16 years, while those of 15,14,13,12 years are responsible respectively for 16%, 8%, 4%, and 1% of the delinquent acts.

The adolescents that commit these crimes, are aware of good and bad, and as they grow up and mature, their participation in criminal acts increases, due to their social inequality, the impossibility to land a job, lack of knowledge and preparation as to their studies in order to obtain life's prospect in the future. Also the lack of economic resources since the little resources their parents possess don't satisfy their or their parents' basic needs such as; food, education, housing, clothing and health. (El Telégrafo, Violence is also caused by minors, 2013)

This investigation adheres to the investigative line of promotion and health prevention, performed with the aim to determine the social and economic factors that incite the delinquent profile of Detainees that find themselves in Social Rehabilitation Centers (SRC) in the city of Tulcàn from September - March 2015. It is developed by means of a bibliographic, transversal, analytic, descriptive study that establishes the proposed problematic.

The data was obtained by applying the following instrument: a socio economic and a comparison file, which was applied to a total of 148 Detainees, men and women, correspondent to the study sample, of a total of 357 men and women of which 115 are men making up 78%, and 33 women making up 22%, taking in account the social and economic factors that influence the delinquent profile, giving the following result; the principle influence factor is the social factor related to gender and social problems (drugs, alcohol, tobacco) followed by the economic factor, the marital and work status where in the single person is mostly an unemployed individual.

Keywords: Social factors, Economic factors, Delinquent profile, Work status.

TUKUYSHUK RANAKU

Kunan pacha kawsaypi llakta kawsaymanta, shinallatak kullkimanta yachayta rikushpaka, wakillaktapa kawsayka llakimi kan; ashtawankarin chayra wiñak wamra kuytsakuna, wamra kuytsakunapash llaktapi kawsakkunata mana allí ruraykunawan paktachinakukpi, shinallatak muyunti ayllukunata llakichishpa katinakukpi; kay llaki ruraykunaka, paypa ayllu ukupi, shinallatak paypa mutsurishka mikunapa, yachakuypa, wasichinkapa, churakunapa, allikaypapash mana kullki tiyakpimi llakikunaman chayan.

Kay taripayka, taripay ñanta katishkami kan; ashtawankarin kay kuski killa, pawkar killa, ishkey waranka chunka pichka (2015) watapi, Tulcán llakta Centro de Rehabilitación Social wasi ukupi wichaytukushka ayllukunapa kawsayta rikushpa, ima llakimanta llakiman chayashkata yachashpa, kullkimanta kakta, llakta kawsaymanta kakta yachashpami paktachishka. Kay ruraytaka allipacha yuyashpa, kawsayta rikushpa, kamukunapi killkashkata yachakchayashpa, chimpapurashpami llakitaka rikushkanchik.

Tukuy taripashka killkayachaykunaka kullkikawsay panka tapuy hillayta paktachishkamanta, shinallatak taripay pankata paktachishkamantami

llukshishka kan; kay tapuykunataka mutsurishkata rikushpa patsak chusku chunka pusak (148) wichaytukushka kari warmikunatami tapuchishka kan; ashtawankarin llaki rurashkamanta llakta kawsayta, shinallatak ayllupi kullki kawsayta rikushpami paktachishkanchik; kay ruraypimi kariwarmiyumay llakikunamanta, hayak yakuta upyaymanta, shayrita kushnichimanta, shiray muspayachik hampikunamanta llukshishka; chaypa hipami sawarishka ayllupi kullki mana paktaymanta, shinallatak wamra kawsaypi rikushpaka llamkayta mana charimantami llakipi urmashka rikurin.

MUTSURISHKA SHIMIKUNA: llakta kawsay, llakta kullkikawsay, ima llakita charik, ima llamkayta charin

INTRODUCCIÓN

La problemática que se plantea en el presente trabajo de investigación es referente a los factores sociales y económicos que determinan el perfil delictivo en las personas privadas de libertad que se encuentran en el Centro de Rehabilitación Social de la ciudad de Tulcán Septiembre - Marzo 2015, cuyo objetivo es determinar los factores sociales y económicos que inciden en el perfil delictivo y posterior a los resultados obtenidos de la investigación, realizar un Plan de Intervención que disminuya la problemática, para contribuir al desarrollo de este grupo de seres humanos mejorando su calidad de vida.

La elección de este tema se presenta en el periodo del internado rotativo de enfermería mediante la observación y análisis de la ubicación geográfica de la ciudad de Tulcán; además se vive en zona de frontera donde la influencia de las personas y los problemas del hermano país repercuten en la convivencia diaria de la población. El aumento de la pobreza y el desempleo trascienden en la aparición y crecimiento de delincuencia, inseguridad y violencia en las calles de la ciudad. Según Zambrano (2014) Hasta la fecha se encuentran presentes 26.821 Personas Privadas de Libertad (PPL) de las cuales el 91,63 son hombres. Con relación al tipo de centro de privación de libertad, los Centros de Rehabilitación Social (CRS) concentran el 90,10% de las personas presentes. (pág. 4).

También se hace una breve descripción fundamentando los factores sociales y económicos que inciden en el perfil delictivo. Además en esta investigación se utiliza el estudio analítico, descriptivo, bibliográfico y transversal que nos permite tener una base amplia de la problemática.

I. EL PROBLEMA

1.1 PLANTEAMIENTO DEL PROBLEMA

Factores sociales y económicos que determinan el perfil delictivo de las personas privadas de libertad que se encuentran en el Centro de Rehabilitación Social de la ciudad de Tulcán en el periodo Septiembre - Marzo 2015

1.2 FORMULACIÓN DEL PROBLEMA

Salazar (2011) Indica que la delincuencia es uno de los temas que más preocupa a la sociedad actual, debido principalmente al aumento del número de delincuentes y que cada vez son los menores de edad los que cometen delitos. Estos pueden ser de carácter menor o también llegar a ser graves y clasificados. Se incluyen aquí delitos como: asaltos, robos, fraudes, violaciones, vandalismo.

Algunos de los factores relacionados con la delincuencia tiene incidencia en el género masculino; existen estudios que corroboran la relación entre un bajo coeficiente intelectual y delincuencia; el síndrome hiperquinético (hiperactividad), niños muy impulsivos y no reflexivos tienen más posibilidades de delinquir; egocentrismo, poseen gran dificultad para visualizar las consecuencias de su acción; en las clases sociales, se asocia con las clases marginales; familia, se refiere a padres que dan poco o nada, apoyo moral, que coaccionan y castigan en demasía. La ruptura temprana entre la relación padres e hijos es un predictor de delincuencia.

Esto indica que la etapa de la niñez es esencial al influir en el crecimiento y desarrollo de cada persona, por lo que tomamos en cuenta su hiperactividad, su coeficiente intelectual, capacidad de autocontrol, y tienen dificultad de asimilar valores y costumbres, a futuro pueden cometer actos delictivos.

Delincuencia (2013) disponible en:

<http://www.tuotromedico.com/temas/delincuencia.htm> (2014, 24 octubre)

En el Centro de Rehabilitación Social de la ciudad de Tulcán al momento se encuentran cumpliendo una sentencia 357 personas privadas de libertad (P.P.L), 312 hombres y 45 mujeres sus edades fluctúan de 18 a 65 años, pero la más relevante es de 31 a 40 años con mayor porcentaje, según INEC (2010) en la provincia del Carchi se ha incrementado a un 7%, debido al ingreso de población del hermano país de Colombia y mayor a 41 años ha disminuido. Se encuentran personas de diferentes lugares y nacionalidades sobresaliendo la nacionalidad ecuatoriana con un 51%, siguiendo la nacionalidad colombiana con 47%; los delitos que más predominan son: tráfico ilícito de sustancias estupefacientes, robo, asesinatos u homicidios y otros. El C.R.S fluctúa cifras de P.P.L por una movilidad constante (traslados, intercambios y otros), procesos sin sentencia.

1.3 DELIMITACIÓN

Tomando en cuenta las P.P.L que se encuentran en el centro son de diferentes lugares del país, y por la ubicación geográfica en zona de frontera, son oriundos del vecino país de Colombia y traen consigo frecuentemente el crecimiento de delincuencia, inseguridad y violencia.

La presente investigación es de gran interés por lo que se trabaja con P.P.L, de diferentes edades, de 18 a 65 años, y principalmente con un grupo de 31 a 40 años. Se realiza en el periodo de Septiembre - Marzo 2015, en un tiempo de seis meses, trabajando con una población finita de 357 internos y una muestra de 148 personas, aplicando instrumentos para obtener la suficiente información, para posteriormente realizar y elaborar un plan de intervención, que sea en beneficio a este grupo vulnerable de la sociedad.

1.4 JUSTIFICACIÓN

La presente investigación es de gran importancia al observar en el entorno niveles de victimización y percepción de la inseguridad que tienen las personas y los hogares, INEC (2011) según datos obtenidos mediante las encuestas indica que existe una prevalencia de delitos al 14,14% en la provincia del Carchi, los delitos más prevalentes son: robo de automotores 84,46% siguiéndole el secuestro con 48,91%, lesiones o heridas con 36,46%, robo a viviendas con 24,43%, intimidación o amenaza 23,51%. Los lugares más concurrentes del delito es la vía pública (calle iluminada y oscura, transporte público), las personas consideran que la ciudad de Tulcán es insegura en un 70,3%, lo cual se refleja en que los actos delictivos crecieron a un 68,8%.

Las causas para cometer estos delitos son: desempleo con 23,0%, pobreza 7,8%, en los que están presentes hogares con disfunción familiar que generan estilos de vida familiares con casos de aislamiento asociados a sintomatología: depresiva, impulsiva, baja autoestima, falta de afectividad, agresividad, disminución en la comunicación interpersonal, problemas de adicción (droga, alcohol, tabaco), entre otros.

Para realizar este trabajo específico de campo se escogió al Centro de Rehabilitación Social de la ciudad de Tulcán.

En el Centro se encuentran cumpliendo sentencia, al momento: 312 Hombres y 45 Mujeres. La presente investigación permite determinar los factores sociales y económicos que influyen en las personas para cometer actos delictivos. Según la Constitución de la República del Ecuador (2008), en el artículo 66, establece “el derecho a una vida digna, que asegure la salud, alimentación y nutrición, agua potable, vivienda, saneamiento ambiental, educación, trabajo, empleo, descanso y ocio, cultura física, vestido, seguridad social y otros servicios sociales necesarios”. Esto permite tener una condición de vida sana y confortable que cada ser humano se merece.

La investigación es factible porque cuenta con los recursos necesarios para llevar a cabo los objetivos propuestos por el equipo de investigación:

- Operativo: el apoyo del director y los jefes de guías permiten la aplicación y desarrollo de la investigación.
- Técnico: el conocimiento y habilidades al desarrollar las herramientas de investigación por parte del equipo investigador.
- Económico: los costos son accesibles por lo cual la investigación es alcanzable y realizable.

1.5 OBJETIVOS

1.5.1 Objetivo General

Determinar los factores sociales y económicos que inciden en el perfil delictivo de las personas privadas de libertad que se encuentran en el Centro de Rehabilitación Social de la ciudad de Tulcán en el periodo Septiembre - Marzo 2015, y aplicar la implementación de actividad física que ayudará el fortalecimiento de la autoestima.

1.5.2 Objetivos Específicos

- Fundamentar bibliográficamente los factores sociales y económicos que influyen en el perfil delictivo de las personas privadas de libertad que se encuentran en el Centro de Rehabilitación Social.
- Establecer los factores sociales y económicos que inciden en el perfil delictivo de las personas privadas de libertad que se encuentran en el Centro de Rehabilitación Social
- Socializar y elaborar un Plan de Intervención para paliar la problemática existente.

II FUNDAMENTACIÓN TEÓRICA

2.1 ANTECEDENTES INVESTIGATIVOS (Estudio de Casos)

a) Tema Estudio multidisciplinario de las causas de la conducta delictiva de la mujer en Jalisco (México) desde la perspectiva socio-jurídica y criminológica

Autora: García Álvarez Martha Fabiola

Institución: Universidad de Zaragoza

Año: 2012

Link:https://www.durangoudala.net/portalDurango/RecursosWeb/DOCUMENTOS/1/0_6334_1.pdf

Descripción del problema. Este proyecto se desarrolló en el Centro Preventivo y de Readaptación Femenil de Puente Grande, Jalisco (México) del 2008 al 2011, tomando como fuente principal a las autoridades del mismo y a la población femenina internada por los delitos de robo y homicidio.

La finalidad de las entrevistas fue tratar de conocer las causas que motivaron a la mujer ciudadana a cometer su delito; por ello, se consideró la multicausalidad de la conducta ilícita. Se observó el comportamiento de cada reclusa, esto unido con el comentario que tenía cada una sobre sí misma, se manifestó en la actitud que tenían las internas hacia, por ejemplo, las autoridades, siendo positiva o negativa. Después se describió el tipo de conducta antisocial que se percibe en la delincuente y si existe peligrosidad en ellas.

Conclusiones. Las causas de la conducta delictiva en la mujer es policausal, determinada principalmente por su personalidad. El patrón de conducta causal que predomina en la mujer delincuente es el psicosociocultural.

Los tipos de violencia psicológica, física y emocional, como lesiones físicas graves, maltrato emocional al ignorarla o rechazarla por la familia,

especialmente por la madre, son factores importantes que alteran la personalidad femenina y desatan una conducta delictiva femenina.

Las mujeres que más tienden a delinquir son aquellas que tienen entre 25 y 38 años y sus delitos son cada vez más mixtos, participan más activamente en otros delitos en donde antes eran subordinadas y ahora son líderes, como en los secuestros, homicidios, robos . Y entre los delitos más frecuentes cometidos por mujeres se encuentran los de robo, estafa, lesiones personales

El nivel socioeconómico es determinante en la conducta delictiva, pero está en correlación con otros agentes. Así, existe una gran relación interfactorial entre lo social, clase, sexo, cultura, familia, herencia, edad, aspecto psicológico y todos los demás actores involucrados en la personalidad de la mujer delincuente. Otros de los factores importantes que motivan a la mujer a cometer delitos son la impulsividad

Este artículo es de gran interés, porque indica sobre las causas de delinquir de la mujer; influye la personalidad de cada una de ellas, su estado emocional, físico es alterado por el rechazo de su familia y la sociedad; agresiones o violencia que ha recibido, un factor importante es el nivel socioeconómico en el cual ella tiene que sacar adelante a su familia para brindar una mejor calidad de vida, para cubrir las necesidades básicas de ellos mismos.

b) Tema: Análisis del antecedente familiar de delictividad y la historia personal de consumo de sustancias psicoactivas, en los menores de edad infractores de la ley, privados de libertad en Costa Rica, como factores de vulnerabilidad para su conducta delictiva

Autor: Jiménez Rojas Franklin

Institución: San José, Costa Rica

Año: 2008

Link: Disponible en: <http://www.bvs.sa.cr/tabaquismo/tesisifa.pdf>

Problema ¿El consumo de drogas en la población joven infractora de la Ley Penal Juvenil de Costa Rica, y el antecedente de historia familiar de delictividad, son factores de vulnerabilidad que determinan la mayor probabilidad de que los menores adquieran conductas delictivas?

Objetivos

Objetivo General

Explorar la historia familiar de consumo de drogas y delictividad de las personas menores de edad infractores de la ley, en condición de privados de libertad, así como su exposición a episodios de violencia y de satisfacción deficitaria de sus derechos fundamentales básicos, para su análisis como probables factores de vulnerabilidad y modelaje en su propia conducta delictiva.

Objetivos Específicos

- Establecer el perfil sociodemográfico de la población menor de edad infractora de la Ley de Justicia Penal Juvenil, en condición de privación de libertad, recluida en el Centro Zurquí.
- Determinar elementos de vulnerabilidad social, con base en la oportunidad de satisfacción de los derechos fundamentales de interés, que ha tenido la población meta del estudio, según su valoración y criterio.
- Determinar el tipo de relación existente entre la historia personal de consumo de sustancias psicoactivas, la conducta delictiva y la exposición a episodios de violencia, presentes en los menores de edad infractores de la ley, privados de libertad.

Conclusiones y Recomendaciones

Desde el punto de vista preventivo del delito, es importante resaltar que el 96% de las personas menores de edad que llegan a ser privadas de libertad, se encuentran entre los 15 y 17 años.

Respecto al nivel de escolaridad de esta población es medio-bajo, entre otros aspectos, por el asunto de su edad; la mayor concentración de personas jóvenes privadas de libertad que se encuentran en el nivel de secundaria incompleta (43%).

En cuanto a la ocupación u oficio, el 50% reportó no tener ninguno; el 39% estaban desempleados antes de ingresar al centro penitenciario; además, llamó la atención que se hayan reportado algunas opciones laborales vinculadas a dependientes de bares, dado que se trata de población menor de edad.

Muchos de ellos ejercían la actividad delictiva, especialmente el asalto, hurto y robo, como “oficio” y medio de subsistencia. En relación con el vínculo familiar con su familia de origen, es importante resaltar que el 93% de los jóvenes, de alguna manera, mantienen el vínculo; es otro dato que se sugiere debe estudiarse a fondo, porque tiende a desestimar el pensamiento empírico de que esta población está carente de una estructura familiar que les contenga y, con ayuda profesional, les oriente y guíen en una opción de recuperación, post-ingreso, y por otra, debido a que esas familias son de alta prioridad.

Este artículo indica que las personas menores de edad, tienen un grado de escolaridad incompleta debido a la falta de recursos económicos, por otro lado es importante el vínculo familiar porque nos ayuda a crecer y desarrollar en un ambiente de paz, tranquilidad, afecto; pero ésta población carece de una estructura familiar por lo que es más susceptible a cometer actos delictivos

c) Tema Perfil psicológico del trastorno de la personalidad Antisocial y su reincidencia en los actos delictivos”

Autor: Vicuña Abril Sara Raquel

Institución: Universidad de Cuenca

Año: 2010

Link: <http://dspace.ucuenca.edu.ec/bitstream/123456789/891/1/p892.pdf>

Problema ¿En qué medida una familia disgregada y disfuncional influye en el desarrollo personal del individuo a tal punto de lograr un desorden en su personalidad que lo lleve a delinquir y ser un peligro constante para sí mismo y para la sociedad?

Objetivos

Objetivo General:

Relacionar la comisión de delitos tipificados contra la propiedad y contra la vida, con el trastorno antisocial de la personalidad de sujetos con un antecedente de disfunción familiar

Objetivos Específicos:

- Aportar datos actualizados sobre el perfil psicológico y familiar de los delincuentes a los jueces penales para que se sirvan de un guía objetiva en el juzgamiento de los actos delictivos.
- Delinear programas de prevención y tratamiento en los sectores de población con menor atención social y estatal, para evitar altos grados de delincuencia originados por disgregación familiar, falta de educación, alta de cultura.

- Elaborar una guía de aplicación de sanciones que permita analizar el caso concreto en un marco de comportamientos característicos de los delincuentes

Hipótesis Los individuos con trastornos de personalidad antisocial son potencialmente sujetos de imputación penal y han tenido antecedentes familiares conflictivos.

2.2 FUNDAMENTACIÓN LEGAL

Según la Constitución de la República del Ecuador (2008), capítulo III, sección VIII nos dice que:

Art. 51.- Se reconoce a las personas privadas de la libertad los siguientes derechos:

1. No ser sometidas a aislamiento como sanción disciplinaria.
2. La comunicación y visita de sus familiares y profesionales del derecho.
3. Declarar ante una autoridad judicial sobre el trato que haya recibido durante la privación de la libertad.
4. Contar con los recursos humanos y materiales necesarios para garantizar su salud integral en los centros de privación de libertad.
5. La atención de sus necesidades educativas, laborales, productivas, culturales, alimenticias y recreativas.
6. Recibir un tratamiento preferente y especializado en el caso de las mujeres embarazadas y en periodo de lactancia, adolescentes, y las personas adultas mayores, enfermas o con discapacidad.
7. Contar con medidas de protección para las niñas, niños, adolescentes, personas con discapacidad y personas adultas mayores que estén bajo su cuidado y dependencia (pág. 38)

Según el Código Orgánico Integral Penal (COIP) Vera (2014) indica que el tratamiento para las P.P.L se cumple a través de los siguientes ejes: educación, condición laboral, salud, vínculos familiares y reinserción.

Lady Zúñiga Rocha citada por Vera (2014), diseñó una normativa técnica con el propósito de viabilizar el derecho de los privados de libertad a trabajar en el interior de los Centros de Rehabilitación Social. El proyecto establece la constante capacitación en áreas que les sirva para la manutención propia y de su familia, cuando obtengan su libertad.

En cumplimiento del Código también se han firmado varios convenios con instituciones privadas y públicas, a fin de priorizar los ejes de salud, cultura y deporte.

La asistencia a la salud es integral y se orienta a la prevención y a la curación. La misma fuente continua señalando que “Los centros de privación de libertad brindan programas de prevención, tratamiento y rehabilitación a los consumidores ocasionales de drogas, habituales y problemáticos en lugares apropiados para el efecto”.

Además el objetivo 3 del Plan Nacional del Buen Vivir (P.N.B.V) Desarrollo (2013) es mejorar la calidad de vida de la población. En el que indica que el Programa de Gobierno 2013 – 2017 plantea la desmercantilización del bienestar, la universalización de derechos, la recuperación del vínculo entre lo social, económico y la corresponsabilidad social, familiar y personal sobre la calidad de vida de las personas. La salud se plantea como un instrumento para alcanzar el Buen Vivir, mediante la profundización de esfuerzos en políticas de prevención y en generación de un ambiente saludable.

El objetivo 6 del P.N.B.V es consolidar la transformación de la justicia y fortalecer la seguridad integral, en estricto respeto a los derechos humanos este objetivo abordará la justicia en cuatro políticas, para luego centrarse en las problemáticas principales que afectan la inseguridad ciudadana. Con respecto a la justicia, los temas a profundizar son el acceso y la consolidación del pluralismo jurídico, modernización y transformación de la justicia, la lucha contra la impunidad y el mejoramiento del Sistema de Rehabilitación Social.

2.3 FUNDAMENTACIÓN FILOSÓFICA

Según Cortés (1986), establece que la jerarquía de necesidades de Maslow se describe como una pirámide de cinco niveles: los cuatro primeros niveles pueden ser agrupados como «necesidades de déficit» al nivel superior lo denominó por última vez «autorrealización», «motivación de crecimiento», y «necesidad de ser». La idea básica sólo atiende a necesidades superiores cuando se han satisfecho las necesidades inferiores, es decir, todos aspiran a satisfacer necesidades superiores. Las fuerzas de crecimiento dan lugar a un movimiento ascendente en la jerarquía, mientras que las fuerzas regresivas empujan las necesidades prepotentes hacia abajo en la jerarquía.

Según la pirámide de Maslow se dispone de:

2.3.1. Necesidades Básicas

Este mismo autor señala que son necesidades fisiológicas básicas para mantener la homeostasis (referentes a la supervivencia):

- Necesidad de respirar, beber agua (hidratarse) y alimentarse.
 - Necesidad de dormir (descansar) y eliminar los desechos corporales.
 - Necesidad de evitar el dolor.
 - Necesidad de mantener la temperatura corporal, en un ambiente cálido o con vestimenta.
-
- a) Necesidades de seguridad y protección Surgen cuando las necesidades fisiológicas están satisfechas. Se refieren a sentirse seguro y protegido.
 - Seguridad física (asegurar la integridad del propio cuerpo) y de salud (asegurar el buen funcionamiento del cuerpo).
 - b) Necesidad de proteger tus bienes y tus activos (casa, dinero, automóvil, etc.)
 - c) Necesidad de vivienda (protección).
 - d) Necesidades sociales Son las relacionadas con nuestra naturaleza social:

- Función de relación (amistad, pareja, colegas o familia).
- Aceptación social.
- e) Necesidades de estima, Maslow describió dos tipos de necesidades de estima, una alta y otra baja.

La alta estima concierne a la necesidad del respeto a uno mismo, e incluye sentimientos tales como confianza, competencia, maestría, logros, independencia y libertad. La estima baja concierne al respeto de las demás personas: la necesidad de atención, aprecio, reconocimiento, reputación, estatus, dignidad, fama, gloria, e incluso dominio. La disminución de estas necesidades se refleja en una baja autoestima e ideas de inferioridad. El tener satisfecha esta necesidad apoya el sentido de vida y la valoración como individuo y profesional, que tranquilamente puede escalonar y avanzar hacia la necesidad de la autorrealización.

La necesidad de autoestima es la necesidad del equilibrio en el ser humano, dado que se constituye en el pilar fundamental para que el individuo se convierta en el hombre de éxito que siempre ha soñado, o en un hombre abocado hacia el fracaso, el cual no puede lograr nada por sus propios medios.

- f) Autorrealización Este último nivel es algo diferente y Maslow utilizó varios términos para denominarlo: «motivación de crecimiento», «necesidad de ser» y «autorrealización».

Es la necesidad psicológica más elevada del ser humano, se halla en la cima de las jerarquías, y es a través de su satisfacción que se encuentra una justificación o un sentido válido a la vida mediante el desarrollo potencial de una actividad. Se llega a ésta cuando todos los niveles anteriores han sido alcanzados y completados, o al menos, hasta cierto punto.

2.3.2 Características generales de la teoría de Maslow

Sólo las necesidades no satisfechas influyen en el comportamiento de todas las personas, pues la necesidad satisfecha no genera comportamiento

alguno. Las necesidades fisiológicas nacen con la persona, el resto de las necesidades surgen con el transcurso del tiempo.

A medida que la persona logra controlar sus necesidades básicas aparecen gradualmente necesidades de orden superior; no todos los individuos sienten necesidades de autorrealización, debido a que es una conquista individual.

Las necesidades básicas requieren para su satisfacción un ciclo motivador relativamente corto, en contraposición, las necesidades superiores requieren de un ciclo más largo.

2.3.3 Críticas a su teoría

Acorde con Manfred (1986) citado por Cortés a esta concepción de Maslow se le atribuye la legitimación de la piramidalidad social. Si las necesidades están jerarquizadas y son infinitas, la sociedad se configurará también jerárquicamente donde sólo la cúspide accede a más y a más a costa de mantener abajo a una base cuanto más amplia y desposeída más conveniente. Esto se contrapone a la visión del desarrollo a Escala humana, donde se esgrime que las necesidades son pocas, finitas, clasificables y universales. Forman un sistema de nueve necesidades con cuatro formas de realización: subsistencia, protección, afecto, comprensión, participación, creación, recreo, identidad y libertad, mediante el ser, el tener, el hacer y el relacionarse.

Según Mahmoud (1976) en una extensa revisión de la teoría de Maslow encontraron escasas evidencias de que este orden de necesidades de Maslow fuese así o de que existiera jerarquía alguna. La felicidad es subjetiva e independiente de necesidades y estereotipos culturales, así también la autorrealización aún es posible ante carencias materiales, pero no espirituales.

2.4 FUNDAMENTACIÓN CIENTÍFICA

2.4.1. Factores Sociales

Son aquellas causas que afectan a los seres humanos en su conjunto, ya sea o no, en el lugar y en el espacio en el que se encuentren. Entre los factores sociales tenemos los factores familiares en la cual la importancia de la familia juega un papel relevante en el proceso de crecimiento y desarrollo.

2.4.1.1. Familia: Según la Organización Mundial de la Salud (O.M.S) (2009) define familia como “Los miembros del hogar emparentados entre sí, hasta un grado determinado por sangre, adopción y matrimonio. El grado de parentesco utilizado para determinar los límites de la familia dependerá de los usos, a los que se destinen los datos y, por lo tanto, no puede definirse con precisión en escala mundial”. Esto indica que la familia es un eje importante que nos permite vincularnos con las personas que integran un hogar, en el mismo que nacemos, desarrollamos y crecemos vitalmente, donde nos inculcan los valores, nos orientan para tener un buen futuro y no cometer actos que hacen daño a la sociedad.

2.4.1.2 Tipos de Familia

El artículo 67 de la Constitución de la República del Ecuador (C.R.E) (2008) en su primera línea señala que “Se reconoce la familia en sus diversos tipos”, que además de la familia matrimonial, cuya fuente sin lugar a dudas es el matrimonio, existe la familia extramatrimonial que surge de la unión sin vínculo matrimonial entre un hombre y una mujer, que se comportan ante los demás como esposos; y más aún ahora las uniones de hecho de personas del mismo género.

Por otra parte, García (2011) describe las diferentes estructuras que puede presentar la familia:

La familia de padres separados esto es la familia en que los padres se niegan a vivir juntos, no son pareja, pero deben seguir cumpliendo a cabalidad

con su rol de padres ante los hijos, por muy distantes que estos se encuentren; aun cuando hay que reconocer que por el bien de los hijos se niegan a la relación de pareja, pero no a la paternidad ni maternidad.

La familia de madre soltera esto es la familia en que la madre desde un inicio asume sola la crianza de sus hijos; y como es de conocimiento general es la mujer quien en la mayoría de las veces asume este rol, pues el hombre se distancia y no reconoce su paternidad por diversos motivos, aunque la doctrina señala que en este tipo de familia, hay que tener presente, que hay distinciones, pues no es lo mismo ser madre soltera, adolescente, joven o adulta.

La familia mono parental esto es aquella familia que se constituye por uno de los padres de sus hijos; y esta clase de familia puede tener diversos orígenes:

- a) Porque los padres se han divorciado, y los hijos quedan viviendo con uno de ellos, por lo general la madre
- b) Por un embarazo precoz, donde se configura otro tipo de familia, esto es la familia de madre soltera
- c) Por el fallecimiento de uno de los cónyuges.

La familia extensa o consanguínea se compone de más de una unidad nuclear, se extiende más allá de dos generaciones y está basada en los vínculos de sangre de una gran cantidad de personas, incluyendo a los padres, niños, abuelos, tíos, tías, sobrinos, primos y demás; por ejemplo, la familia de triple generación incluye a los padres, a sus hijos casados o solteros, a los hijos políticos y a los nietos

La familia nuclear es derivada del matrimonio heterosexual, que tradicionalmente es la familia básica y cuya base del matrimonio es entre un hombre y una mujer

Las familias homo parentales en aquellas sociedades y países, en la cual su legislación ya ha reconocido el matrimonio gay, debiendo señalar que

en la Argentina hace pocos meses se reconoció legalmente el matrimonio gay, esto es el matrimonio entre personas del mismo género.

2.4.2.1 Disfuncionalidad Familiar

Por otra parte Díaz (2011) señala que “La disfuncionalidad Familiar es un patrón de conductas desadaptativas e indeterminadas que presenta de manera permanente uno o varios integrantes de una familia y que al relacionarse con su membresía se genera un clima propicio para el surgimiento de patologías específicas o inespecíficas”. Esto quiere decir que la disfuncionalidad familiar, no cumple con sus funciones, influye en la conducta de los integrantes de una familia, desarrollando una cadena donde sus integrantes consideran lo correcto, haciendo que ellos se orienten por el camino incorrecto cometiendo actos inadecuados, haciendo daño a la sociedad y a ellos mismos (pág. 4).

De acuerdo con Díaz (2011) las causas de la disfunción familiar se deben a numerosos factores:

2.4.2.2 Causas de disfuncionalidad familiar

Conflictos familiares La ruptura de la familia, sobre todo por el aumento de separaciones y divorcios que dejan con frecuencia, a los hijos a cargo de uno de los padres, generalmente la madre, que tiene que trabajar obligatoriamente para sacar adelante a sus hijos, produciéndose una desatención de los mismos.

Familia numerosa Se considera cuando un niño tiene más de cinco hermanos antes de cumplir los diez años, la probabilidad de llevar una conducta delictiva en un futuro no muy lejano aumentaba casi el doble.

Malos ejemplos conductuales Los padres son responsables de garantizar que sus hijos tengan experiencias de aprendizaje apropiadas y

adecuadas. Está demostrado que los niños tienen una tendencia natural a imitar el comportamiento que observan en casa, como modelo a seguir.

Carencias afectivas La ausencia de cariño se caracteriza por un fracaso a la hora de resaltar las cualidades o logros del niño positivamente o con orgullo (amor de padres), por una incapacidad de demostrar afecto, cariño y amor hacia sus propios hijos. Las carencias afectivas de carácter absoluto (indiferencia, frialdad, actitud egoísta o incapacidad de amar de los progenitores) conducen a un deterioro integral de la personalidad del niño.

El fracaso escolar Se ha reconocido que el éxito escolar es uno de los mejores preventivos de la delincuencia, ya que “el más seguro, pero más difícil medio de evitar los delitos es perfeccionar la educación”, ésta suele ir asociada a negativas experiencias escolares (fracaso escolar y abandono temprano de los estudios)

Esto indica que existen causas, para que las personas sean más propensas a realizar actos delictivos, en los cuales existen un número inadecuado que conforman una familia, influye el ejemplo de los padres hacia los hijos, ya que ellos imitan el comportamiento de las personas adultas, es importante que exista una buena relación familiar para que no haya un desequilibrio emocional, violencia intrafamiliar e inclusive una carencia afectiva entre sus integrantes.

2.4.3.1 Educación

Según Zabala (2014) los individuos que tengan mayor educación no quiere decir que sean los que menos conductas antisociales tengan, puede suceder todo lo contrario, a mayor conocimiento mayor preparación del delito y viceversa. Un sujeto con suficientes conocimientos permite la posibilidad de relacionarse más con su futura víctima o de envolverla mejor, es decir, manipularla. Con mayores conocimientos es más probable que se encuentra frente a un delito, por ejemplo, en los delitos de fraude sobresale la inteligencia para engañar al sujeto y así obtener algún bien.

Esto indica que la educación es muy importante en las personas que les permite tener mejores condiciones de vida, pero existen personas que no lo miran de esa manera, lamentablemente hoy en día las personas profesionales y no profesionales por no contar con un trabajo estable se orientan por el camino más fácil de obtener dinero; de una manera más ruin perjudicando a las personas que lo rodean.

En el artículo 325 de la Constitución de la República del Ecuador (2008). El Estado garantizará el derecho al trabajo. Se reconocen todas las modalidades de trabajo, en relación de dependencia o autónomas, con inclusión de labores de auto sustento y cuidado humano; y como actores sociales productivos, a todas las trabajadoras y trabajadores

2.4.2. Factores Económicos

Por otra parte este mismo autor señala que son actividades que tienden a incrementar la capacidad productiva de bienes y servicios de una economía, para satisfacer las necesidades socialmente humanas.

2.4.2.1 Importancia de la economía

Es la satisfacción de las necesidades básicas sean individuales o colectivas, teniendo como consecuencia la insatisfacción de la misma. La importancia de las condiciones económicas en las personas que son cabeza del hogar, o los encargados de mantener una familia, puede residir en su influencia sobre el desarrollo gradual de personalidades antisociales.

La conducta antisocial es el resultado de la inadaptación al ambiente a causa de la inestabilidad económica, debido a su trabajo estable o temporal, su grado de instrucción primaria, secundaria, e inclusive su experiencia. También influye cuando un adolescente forma su familia sin terminar sus estudios, y no cuenta con un trabajo, por lo tanto lo llevan a satisfacer sus carencias en el robo y/o las drogas u otros problemas sociales; y así ofrecer una mejor condición de vida a su familia.

2.4.3. Perfil Delictivo

Son delitos cuya intención es hacer daño a los seres humanos o lugar donde se desarrollen, los cuales son penalizados (multa, prisión) por el código penal

Señala Gilbert (1994) citado por Castellano “los niños maltratados se convierten en un grupo de riesgo que cuando llegan a adultos tienden con mayor frecuencia al abandono de su hogar, delincuencia juvenil y desviación social, ejemplo: abuso de estupefacientes, prostitución, suicidio, y a comportamientos violentos”. Por ello, se puede decir que “no pocas carreras de autores de violencia comienzan en familias propensas a la violencia” (pág.408)

En este caso indica que los niños maltratados provienen de un hogar disfuncional debido a los conflictos que tengan sus padres, cuando lleguen a adultos tienden a cometer actos delictivos teniendo comportamientos violentos con las personas que lo rodean.

Los niveles de victimización y percepción de la inseguridad que tienen las personas como los hogares, INEC (2011) indica que existe una prevalencia de delitos un 14,14% en la provincia del Carchi, los delitos más prevalentes son: robo automotores 84,46% siguiéndole el secuestro con 48,91%, lesiones o heridas con 36,46%, robo a viviendas con 24,43%, intimidación o amenaza 23,51%. Los lugares de la ocurrencia del delito es en vía pública (calle iluminada y oscura, transporte público), las personas consideran que la ciudad de Tulcán es insegura en un 70,3%, por lo que los actos delictivos crecieron a un 68,8%.

Las causas para cometer estos actos delictivos son: desempleo con 23,0%, pobreza 7,8%, en los que están presente el hogar disfuncional, insatisfacción de necesidades básicas.

La socialización del nuevo Código Orgánico Integral Penal (COIP) en el Centro de Rehabilitación Social (CRS) de la ciudad Tulcán, provincia del Carchi, reveló la existencia de 170 internos inmersos en delitos de drogas que podrían salir en libertad, potencialmente aptos con respecto a la cantidad que se puede portar para el consumo.

La Defensoría Pública provincial reveló que la cantidad P.P.L aproximadamente 100 cumplen con los parámetros del Código Orgánico Integral Penal (COIP). Sanciona el tráfico ilícito de sustancias estupefacientes en mínima (2 a 6 meses), mediana (1 a 3 años), alta (5 a 7 años) y gran escala (10 a 13 años), según la tenencia.

Escobar (2014) citado por Jiménez señala que se viene levantando datos estadísticos de las P.P.L, verificación de sentencias, tipo de sentencias impuestas y actas de pesaje de sustancias ilícitas. Por su lado, Velasco Pedro, presidente del Consejo de la Judicatura en Carchi, manifestó que en Carchi se han revisado datos estadísticos de P.P.L, donde aproximadamente 270 delitos que estarían en la nueva tipificación, 94 corresponden a narcotráfico.

Según estadísticas, del año 2014 en las P.P.L tienen delitos en su mayoría como: el tráfico ilícito de sustancias estupefacientes, donde existe una escala que permite observar la mínima y máxima sentencia, también influye la decisión del juez de aceptar o negar la libertad de las personas, esto es un derecho que tiene cada persona. Jiménez C. (2014) Defensoría Pública amparará a 170 PPL de CRS, de Tulcán, redacción Tulcán, disponible en: www.ppelverdadero.com.ec/pp-policial/item/defensoria-publica-amparara-a-170-ppl-de-crs-de-tulcan.html (2015, 09 Abril)

2.5 VOCABULARIO TÉCNICO

Acto delictivo. Hechos tipificados claramente como delitos, tales como el robo, la extorsión, el secuestro o la amenaza, entre otros.

Ámbito relacional: el individuo empieza a tener un ambiente muy restringido, con características no positivas, que le va enseñando un código de lenguaje

Autoestima: Es la apreciación que cada individuo tiene de sí mismo. Se dice que la autoestima es alta cuando el individuo se siente apto y competente para enfrentar las vicisitudes de la vida; y cuando no hay confianza en sí mismo se dice que la autoestima es baja.

Bienestar La idea de bienestar puede referirse a distintos aspectos. En primer lugar, alude a la experiencia del “bien-estar”. En segundo, remite a la utilidad a las elecciones óptimas de los individuos o grupos dentro del marco de los estudios de la Economía del Bienestar

Conducta se refiere básicamente al modo en que un organismo se conduce en relación con los demás, según una norma moral, social o cultural. Se refiere también a la conducta global de un determinado grupo social en sus relaciones hacia los otros

Comportamiento Es la manera de proceder que tienen las personas, en relación con su entorno de estímulos. Este puede ser consciente o inconsciente, voluntario o involuntario, público o privado, según sean las circunstancias que afecten al organismo.

Delito. Es una acción u omisión voluntaria o imprudente penada por la Ley

Disfuncionalidad familiar. Alude a un tipo de familia conflictiva o en la que se suceden conflictos, que la hacen no funcional, en la sociedad en la cual se encuentra.

Factor social. Son las causas que afectan a los seres humanos en su conjunto, sea en el lugar y en el espacio en el que se encuentren

Factor económico. Son actividades que tienden a incrementar la capacidad productiva de bienes y servicios de una economía, para satisfacer las necesidades socialmente humanas.

Personalidad es un conjunto de actitudes y comportamientos, conjunto de características psicológicas que caracterizan a una persona y permiten distinguirla de todas las demás, en otras palabras es el conjunto de cualidades individuales que constituyen a cada persona y que la distinguen de otra

Síndrome hiperquinético Aquella disfunción cerebral mínima, observada en niños, y que se manifiesta especialmente por el despliegue de comportamientos cargados por una abundante actividad y vehemencia.

Trastorno de la Personalidad Antisocial: define al trastorno antisocial de la personalidad como un “patrón general de desprecio y violación de los derechos de los demás”. La persona manipula, explota o viola los derechos de otros, y a menudo este comportamiento es delictivo. Denominado también psicopatía, sociopatía o trastorno disocial de la personalidad

2.6 IDEA A DEFENDER

Los factores sociales y económicos inciden en la conducta física, emocional y comportamiento de las personas con perfil delictivo.

2.7 VARIABLES

2.7.1 Variable independiente: Factores sociales y económicos

2.7.2 Variable dependiente: Perfil delictivo

III. METODOLOGÍA

3.1 MODALIDAD DE INVESTIGACIÓN

Cualitativa.- Es aquella investigación que no maneja números, se basa en investigar características y conductas humanas

3.2 TIPO DE INVESTIGACIÓN

3.2.1 De campo: Porque se realizó un estudio cualitativo del comportamiento del objeto, basado en opiniones de informantes y su interpretación valorativa.

3.2.2 Bibliográfica: La información se recolectó de varias fuentes bibliográficas para dar sustento y mayor realce al proyecto de investigación.

3.2.3 Descriptiva transversal: Permite realizar el estudio de la realidad de cómo están sucediendo los hechos, fenómenos evidenciando los resultados de estos; dando la pauta para la toma de decisiones para resolver el problema.

3.3 POBLACIÓN Y MUESTRA DE LA INVESTIGACIÓN

3.3.1 Universo: El universo abarca el Centro de Rehabilitación Social de la ciudad de Tulcán, conformada por 357 personas privados de la libertad.

3.3.2 Muestra

Se aplicará la siguiente fórmula:

$$n = \frac{k^2 * p * q * N}{(e^2 * (N-1)) + k^2 * p * q}$$

N: es el tamaño de la población o universo (número total de posibles encuestados).

k: es una constante que depende del nivel de confianza que asignemos.

p: es la proporción de individuos que poseen en la población la característica de estudio.

q: es la proporción de individuos que no poseen esa característica

n: es el tamaño de la muestra

3.4 OPERACIONALIZACIÓN DE VARIABLES

Variable Independiente: Factores, sociales y económicos

Variables Dependiente: Perfil delictivo

					<p>Entre 31 – 40 años Entre 41 – 50 años Entre 51 – 65 años Mayor a 65 años</p>		
				Domicilio	<p>¿Dónde vivía Ud. antes de ingresar al centro?</p> <p>Tulcán Cali San Gabriel Ibarra Quito Guayaquil</p>		
				Educación	<p>¿Cuál es su nivel de estudio?</p> <p>Primaria Secundaria Superior Postgrado Ninguna</p>		
				Estado civil	<p>¿Cuál es su estado civil?</p>		

					<p>Soltero Casado Unión libre Viudo</p> <p>¿Ud. cuántos hijos tiene?</p> <p>Sin hijos 1 hijo Dos a tres hijos Cuatro a cinco hijos Mayor a seis</p> <p>Su vivienda es:</p> <p>Propia Arrendada Prestada Anticresis</p> <p>¿Ud. cuenta con los servicios básicos en su vivienda?</p> <p>Agua Luz Alcantarillado Internet</p>		
				Carga familiar			
				Vivienda			
				Servicios Básicos			

		<p>Factores Económicos:</p> <p>Son actividades que tienden a incrementar la capacidad productiva de bienes y servicios de una economía, para satisfacer las necesidades socialmente humanas.</p>	Seres Humanos	<p>Empleo del jefe del hogar</p> <p>Condición laboral</p> <p>Relación Afectiva</p>	<p>Todos Parciales</p> <p>¿ Ud. como jefe del hogar tenía un trabajo:</p> <p>Público Privado Subempleado Temporal No trabajaba</p> <p>¿Cuál era su condición laboral?</p> <p>Independiente formal Estable Contratado Independiente informal Desempleado</p> <p>¿Cómo era su relación con las personas que convivía en su hogar?</p>		
--	--	---	---------------	--	---	--	--

					<p>Buena Mala Regular</p> <p>¿Cuál era su remuneración? \$0 a 200 \$2001 a 400 \$401 a 600 \$601 a 800 \$801 a 1000 Mayor a 1000</p> <p>¿Cómo considera Ud. su condición económica?</p> <p>Buena Muy buena Aceptable Deficiente</p> <p>¿ Ud. con el dinero que ganaba le alcanzaba a cubrir necesidades como:</p> <p>Vivienda Vestido Alimentación Salud</p>		
			Economía	<p>Ingreso económico</p> <p>Condición económica</p> <p>Satisfacción de Necesidades</p>			

	<p>Variable Dependiente</p> <p>Perfil Delictivo</p>	<p>Perfil Delictivo</p> <p>Son delitos cuya intención es hacer daño a los seres humanos o lugar donde se desarrollen, los cuales son penalizados (multa, prisión) por el código penal.</p>	<p>Delito</p>	<p>Comportamiento</p>	<p>Educación Otros</p> <p>¿Ud. tuvo algún problema social?</p> <p>Violencia familiar Discapacidad Problemas de adicción Abandono</p> <p>¿Ud. en su niñez ha recibido algún maltrato por parte de sus padres ?</p> <p>Siempre Frecuente A veces Nunca</p> <p>¿Durante su niñez observo alguna agresión que haya recibido su madre por parte de su padre?</p> <p>Siempre</p>		
--	--	---	---------------	-----------------------	--	--	--

					frecuente A veces Nunca		
					¿Cree Ud. que un reo después de salir de un Centro Rehabilitación Social puede encontrar trabajo?		
					Si No		

3.5 PLAN DE RECOLECCIÓN DE INFORMACIÓN

Para la recolección de datos se utilizó una ficha socioeconómica y ficha de cotejo, con el objetivo de determinar los factores sociales y económicos que inciden en el perfil delictivo en el Centro de Rehabilitación Social de la ciudad de Tulcán; la ficha socioeconómica estuvo conformada por 13 preguntas abiertas y cerradas, la ficha de cotejo con 4 ítems (siempre, frecuente, a veces, nunca), para determinar el problema planteado.

3.6 PROCESAMIENTO, ANÁLISIS E INTERPRETACIÓN DE RESULTADOS.

Para el análisis de los datos obtenidos previos a la aplicación del instrumento, la información se procesó mediante del programa Microsoft Excel 2013 en el cual se realizó la respectiva base plana requisito para ejecutar en el programa estadístico Statistical Package for the Social Sciences (SPSS) gracias a éste se logró hacer el cruce de variables y comprobar la validez de la idea a defender mediante la aplicación de la prueba del chi – cuadrado y figuras que permitan la comprensión de la realidad y la magnitud del problema investigado.

3.6.1 Análisis de los resultados

Al aplicar el Programa Estadístico S.P.S.S fue posible alcanzar resultados que se muestran en las siguientes tablas y figuras.

Análisis:

En la Tabla 2 se observa que el rango de edad que prevalece en las personas privadas de libertad, fluctúa de 18 a 65 años sobresaliendo la edad de 31 a 40 años, según INEC (2010) la población se incrementa a 7%, debido al ingreso de población del hermano país de Colombia. A partir de los 41 años en adelante la población va disminuyendo.

Tabla 2 Grupo de Edad

Indicador	Frecuencia	Porcentaje
Entre 18 y 30 años	46,0	31,0
Entre 31 y 40 años	61,0	41,0
Entre 41 y 50 años	24,0	16,0
Entre 51 y 65 años	18,0	12,0
Mayor a 65 años	1,48	1,0
Total	148	100%

Fuente: ficha socioeconómica

Elaborado por: Autoras

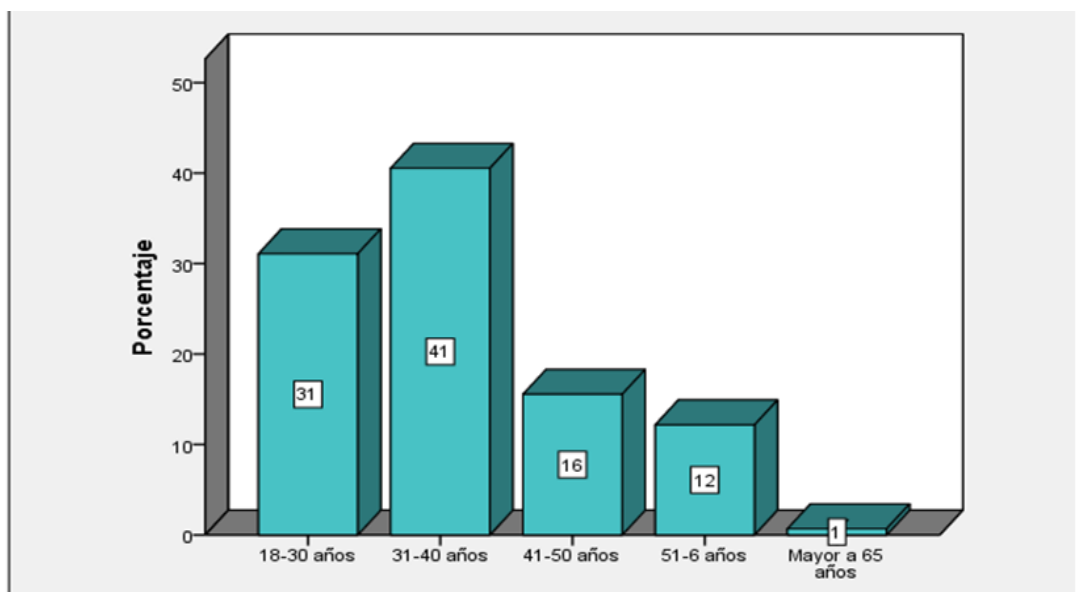


Figura 1 Grupo de edad

Fuente: Investigación

Elaborado por Autoras

Tabla 3 Género

Indicador	Frecuencia	Porcentaje
Hombres	115	78,0
Mujeres	33	22,0
Total	148	100%

Fuente: ficha socioeconómica

Elaborado por: Autoras

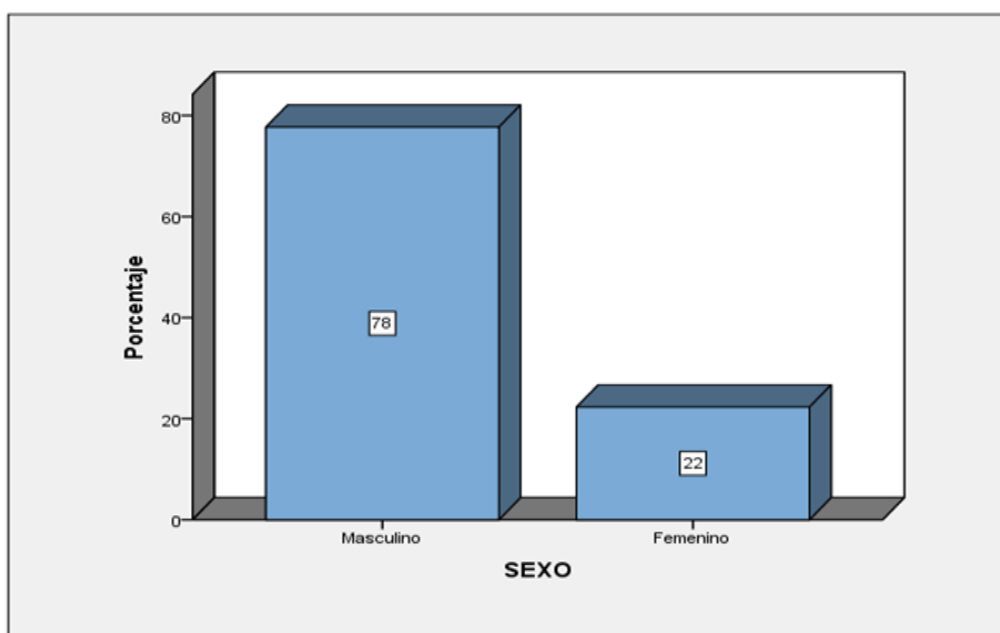


Figura 2 Género

Fuente: Investigación

Elaborado por: Autoras

Análisis

Por otro lado en la Tabla 3 se puede observar, que el género más predominante es el género masculino con un porcentaje elevado, nos indica que la mayoría de ellos son la cabeza del hogar, para satisfacer las necesidades de su familia o en caso contrario de ellos mismos; este género es más proclive a realizar actos delincuenciales, debido a la posición económica que tenía cada uno de ellos y esto se debe a la carencia de afecto de sus padres en sus tres primeros años de vida.

Tabla 4 Nacionalidad

Indicador	Frecuencia	Porcentaje
Ecuatoriana	75	51,0
Colombiana	70	47,0
Mexicano	1	1,0
Cubano	1	1,0
Total	148	100%

Fuente: ficha socioeconómica

Elaborado por: Autoras

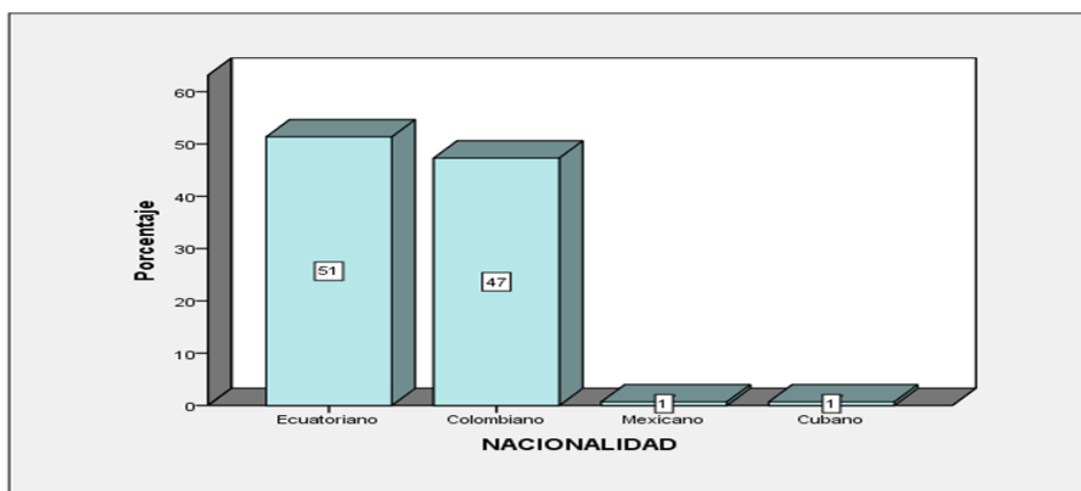


Figura 3 Nacionalidad

Fuente: Investigación

Elaborado por: Autoras

Análisis

Se observa en la Tabla 4 la nacionalidad más sobresaliente es la ecuatoriana con un mayor porcentaje, siguiéndole la nacionalidad colombiana con un menor porcentaje, tomando en cuenta que la ciudad de Tulcán de la Provincia del Carchi, y la zona de Planificación 1 se encuentran geopolíticamente en zona de frontera, tenemos una relación de convivencia con los hermanos colombianos, ya que algunos habitan en zonas rurales del Ecuador y están expuestos a realizar actos delictivos, debido al aumento de la pobreza, desempleo que provoca crecimiento de delincuencia, inseguridad y violencia.

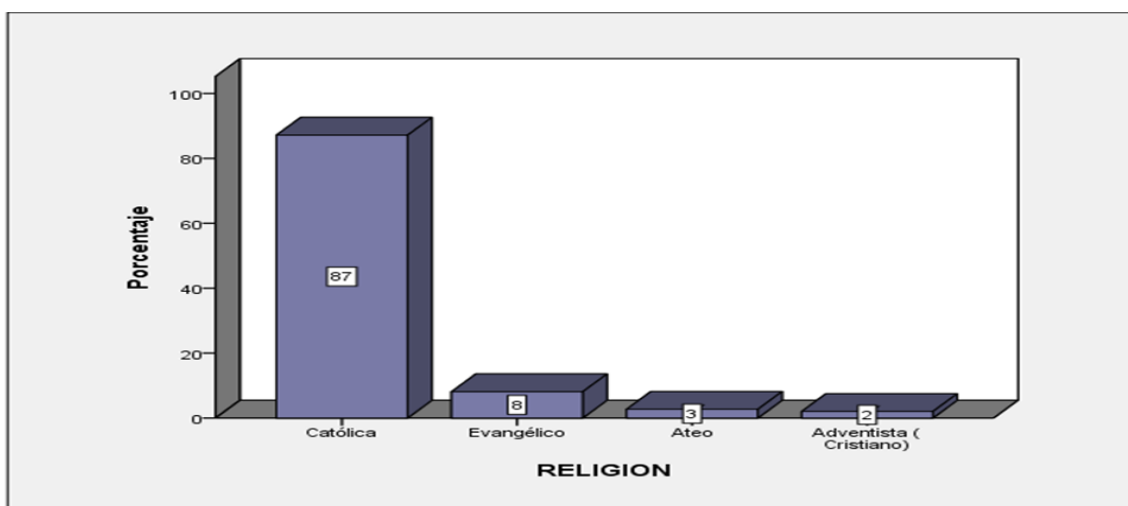
Tabla 5 Religión

Indicador	Frecuencia	Porcentaje
Católica	129	87,0
Evangélica	12	8,0
Ateo	4	3,0
Adventista	3	2,0
Total	148	100%

Fuente: ficha socioeconómica

Elaborado por: Autoras

Figura 4 Religión



Fuente: Investigación

Elaborado por: Autoras

Análisis

De acuerdo a los resultados que aparecen en la Tabla 5 se observa que la mayoría de las P.P.L que se encuentran en el centro, pertenecen a la religión católica; considerando una manifestación espiritual de creencia en Dios. Según INEC (2012) mediante los estudios realizados en Ecuador el 91,9% de la población afirma tener una religión, de los cuales el 80,4% pertenece a la religión católica, seguido por la evangélica y los testigos de Jehová, entre otros.

Tabla 6 Estado civil

Indicador	Frecuencia	Porcentaje
Soltero	59	40,0
Casado	36	24,0
Unión libre	41	28,0
Divorciado	7	5,0
Viudo	4	3,0
Total	148	100%

Fuente: ficha socioeconómica

Elaborado por: Autoras



Figura 5 Estado civil

Fuente: Investigación

Elaborado por: Autoras

Análisis

En cuanto al factor social tal como aparece en la Tabla 6 el estado civil de la mayor parte, las personas privadas de libertad encuestadas corresponden a solteros con un porcentaje de 40%, donde es posible afirmar que no tienen responsabilidad con un hogar, pero si ayudan a sus padres para cubrir necesidades; en segundo lugar el vínculo de unión libre, donde aparece que actualmente las parejas prefieren este tipo de alianza libre de responsabilidades.

Tabla 7 Instrucción académica

Indicador	Frecuencia	Porcentaje
Ninguna	1	1,0
Primaria	73	49,0
Secundaria	44	30,0
Superior	30	20,0
Total	148	100%

Fuente: ficha socioeconómica

Elaborado por: Autoras

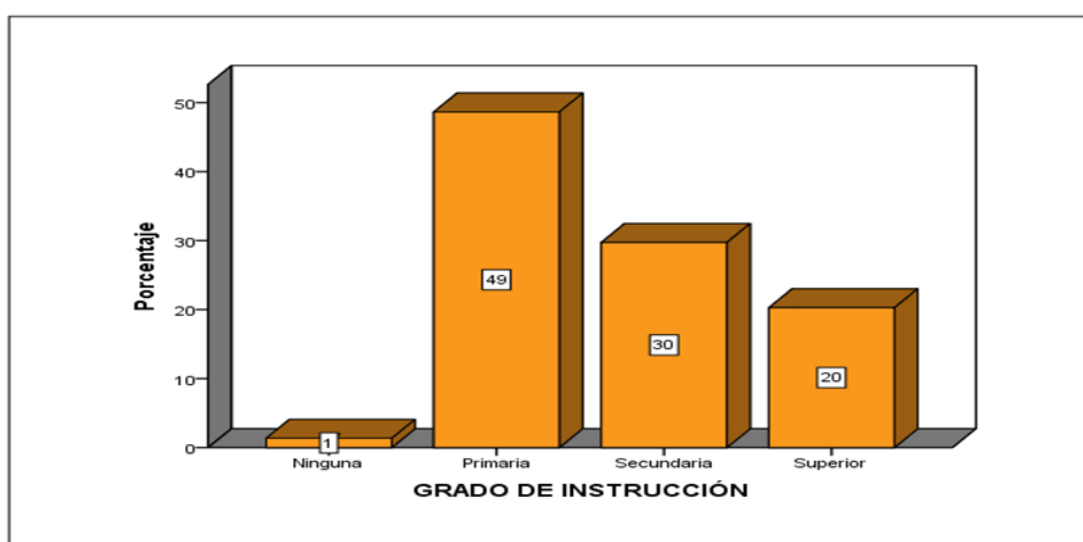


Figura 6 Instrucción académica

Fuente: Investigación

Elaborado por: Autoras

Análisis

Del total de la población encuestada la mayoría tiene un nivel de instrucción primaria y en menor porcentaje la instrucción superior, según INEC (2010) en la provincia del Carchi, la tasa de analfabetismo en las personas de 15 años en adelante ha disminuido de 10,1% a 6,2%, pudiendo existir causas que no les permitió prepararse para ser profesionales y brindar una mejor calidad de vida satisfaciendo las necesidades básicas de su familia.

Tabla 8 Residencia

Indicador	Frecuencia	Porcentaje
Tulcán	67	45,0
Cali – Pasto	47	32,0
Huaca	6	4,0
San Gabriel	9	6,0
Ibarra	7	5,0
Quito	10	7,0
Guayaquil	1	1,0
Total	148	100%

Fuente: ficha socioeconómica

Elaborado por: Autoras

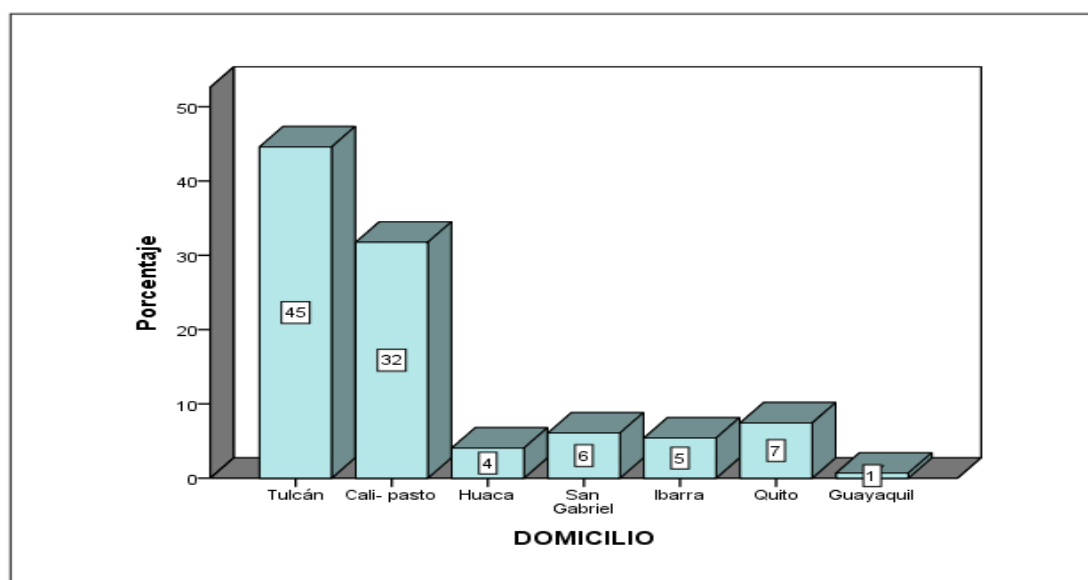


Figura 7 Residencia

Fuente: Investigación

Elaborado por: Autoras

Análisis

Como se puede observar en la Tabla 8 la provincia se encuentra en zona de frontera, en tal sentido. INEC (2010) indica que a nivel nacional existen personas pobres con un 60,1%; a nivel de provincia 57,2%, y a nivel de cantón un 47,3%. Los resultados obtenidos, indican que las personas privadas de libertad que se encuentran en el centro, provienen de la ciudad de Tulcán con mayor porcentaje, en la zona rural las personas no cuentan con un empleo estable por lo que se dedican en muchos casos a cometer estos actos.

Tabla 9 Condición laboral, Ocupación y Número de hijos

	Indicador	Frecuencia	Porcentaje
Condición laboral	Independiente formal	46	31,0
	Estable	15	10,0
	Contratado	13	9,0
	Independiente informal	64	43,0
	Desempleado	10	7,0
	Total	148	100%
Ocupación	QQ.DD	4	3,0
	Obrero	53	36,0
	Comerciante	65	44,0
	Ambulante	4	3,0
	Profesional	10	7,0
	Estudiante	10	7,0
	Total	148	100%
Número de hijos	Sin hijos	46	31,0
	Un hijo	40	27,0
	2 – 3 hijos	49	33,0
	4 – 5 hijos	12	8,0
	Total	148	100%

Fuente: ficha socioeconómica

Elaborado por: Autoras

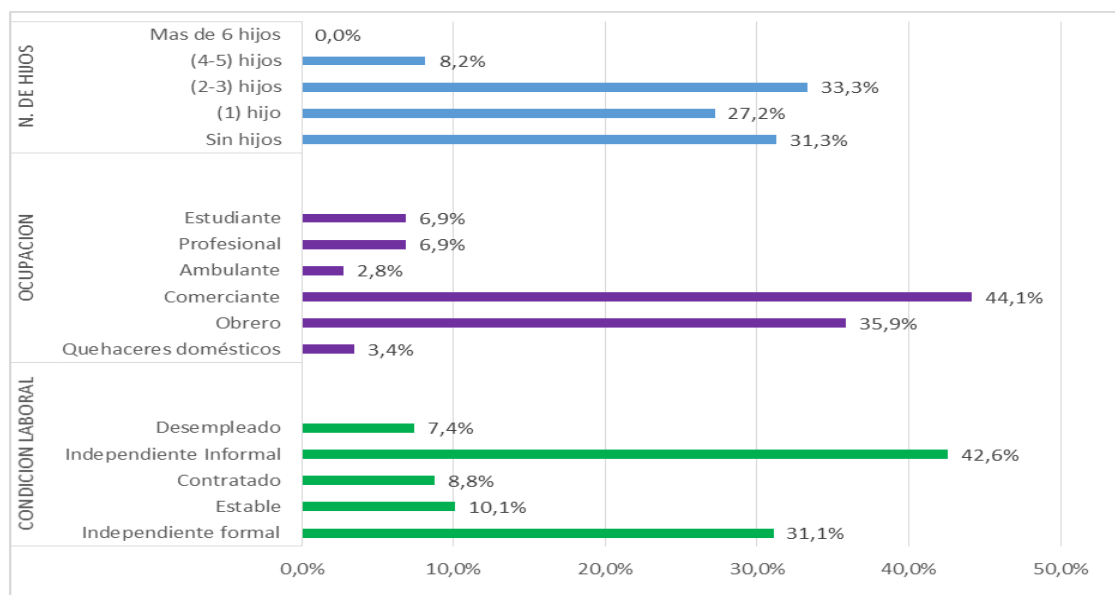


Figura 8 Condición laboral, Ocupación y Número de hijos

Fuente: Investigación

Elaborado por: Autoras

Análisis

Según el INEC (2014) la tasa de desempleo presenta una tendencia levemente decreciente para hombres y mujeres en el periodo diciembre 2007 - diciembre 2014. Sin embargo, para las mujeres, la tasa de empleo se incrementa 0,6% entre diciembre 2013 y diciembre 2014. Al observar la Tabla 9 existe un mayor porcentaje de personas con empleo informal, que realizan actividades comerciales que les sirve para cubrir las necesidades básicas en sus hogares, en su mayoría estas personas cuentan con un promedio de 2 a 3 hijos que deben sustentar y sacar adelante para brindarles un mejor futuro.

Tabla 10 Ingreso promedio

Ingreso	Frecuencia	Promedio
0 – 200 dólares	22	15,0
201 – 400 dólares	68	46,0
401- 600 dólares	31	21,0
601 – 800 dólares	19	13,0
801 – 1000 dólares	3	2,0
Mayor 1000 dólares	4	3,0
Total	148	100%

Fuente: ficha socioeconómica

Elaborado por: Autoras

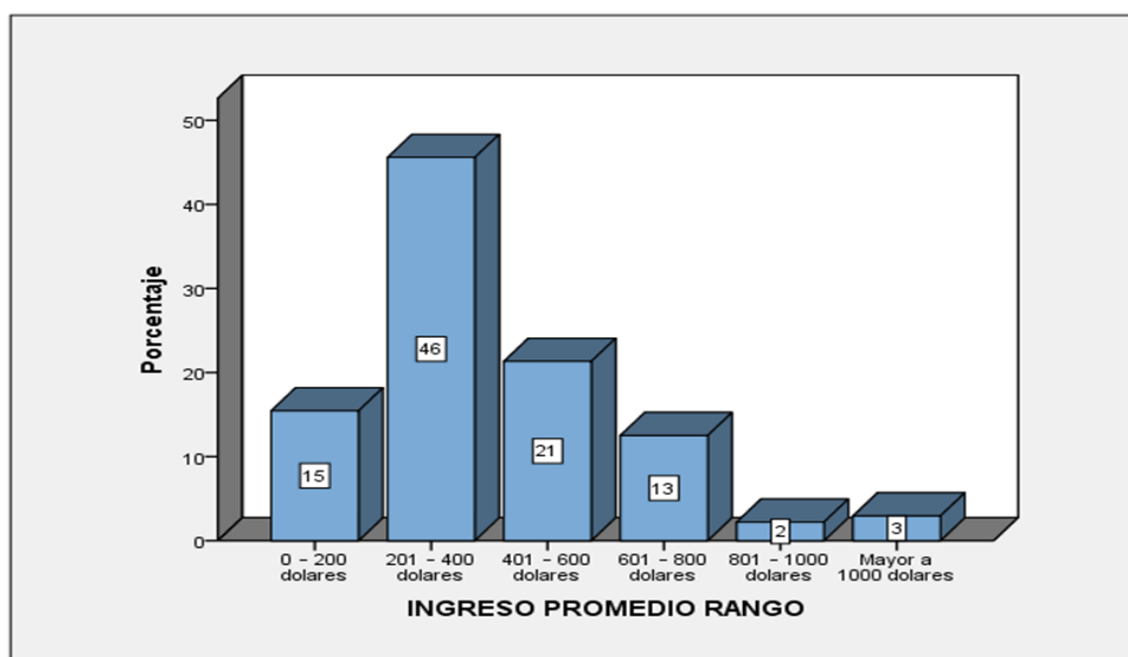


Figura 9 Ingreso promedio

Fuente: Investigación

Elaborado por: Autoras

Análisis

En cuanto al factor económico es una parte fundamental para el desarrollo y crecimiento de una familia, según INEC (2015) indica que la canasta básica familiar es de 628,87 dólares, mientras que en los datos que aparecen en la Tabla 10 las personas privadas de libertad tienen un ingreso promedio de \$ 200 - 400 dólares, que no cubre las necesidades básicas y no permite vivir de una manera digna, haciendo que existe desestabilidad económica.

Tabla 11 Integrantes de la familia, Instrucción y Ocupación

	Indicador	Frecuencia	Porcentaje
Integrantes de la Familia	Mamá	6	4,0
	Papá	7	5,0
	Esposos /a	34	23,0
	Hija	40	27,0
	Hijo	53	36,0
	Hermana	4	3,0
	Hermano	3	2,0
	Total	148	100%
Instrucción	Ninguna	10	7,0
	Primaria	65	44,0
	Secundaria	58	39,0
	Superior	15	10,0
	Total	148	100%
Ocupación	QQ.DD	15	10,0
	Obrero	15	10,0
	Comerciante	19	13,0
	Ambulante	4	0,3
	Profesional	22	16,0
	Estudiante	75	51,0
	Total	148	100%

Fuente: ficha socioeconómica

Elaborado por: Autoras

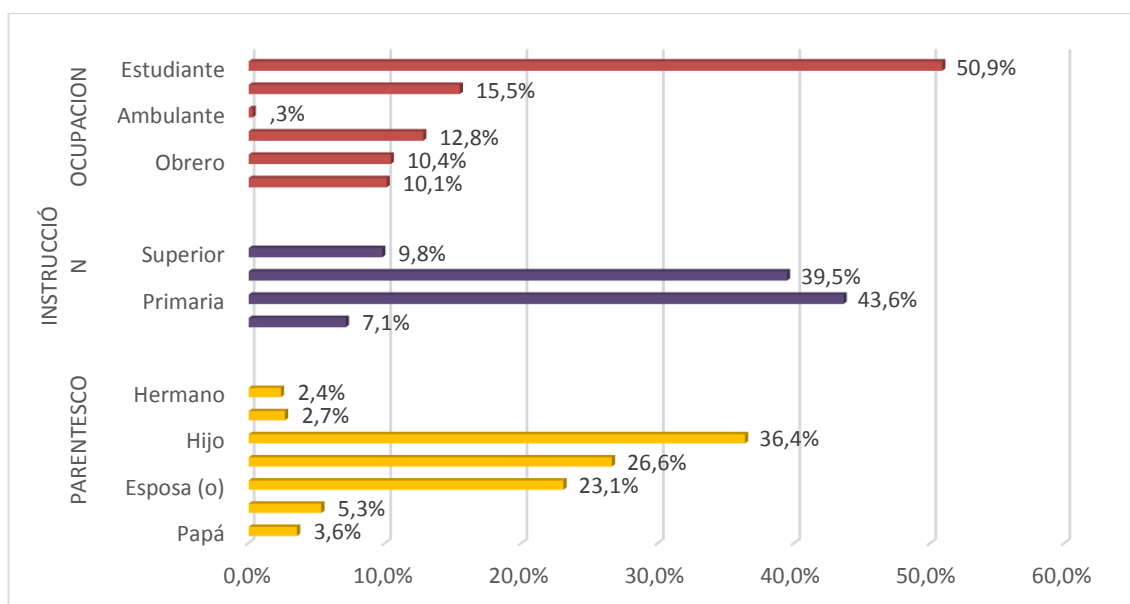


Figura 10 Integrantes de la familia, Instrucción y Ocupación

Fuente: Investigación

Elaborado por: Autoras

Análisis

Según el INEC (2013) el desempleo urbano en el Ecuador se ubica en 4,6% en Marzo de 2013. En la Tabla 11 se observa que el 50.9% son estudiantes los cuales no tienen un nivel superior que les puede dar facilidad de empleo llegando máximo hasta un nivel primario de 43,6%, condición que no les permitirá acceder a empleos de nivel operativo y/o ejecutivo; este factor generará que los integrantes de la familia trabajen y aporten para los gastos personales y familiares. Además el promedio de ingresos de las personas privadas de libertad es de 200 a 400 dólares, que ni siquiera llega al salario básico de 354 dólares y no cubre la canasta familiar básica, provocando necesidades básicas insatisfechas y aumentando la pobreza, situación que inducirá a buscar el dinero de forma ilegal.

Tabla 12 Familia y Relación

	Indicador	Frecuencia	Porcentaje
Tipo de Familia	Funcional	67	45,0
	Disfuncional	62	42,0
	Nuclear	3	2,0
	Extensa	1	1,0
	Monoparental	10	7,0
	Amigos	4	3,0
	Total	148	100%
Relación con la Familia	Buena	95	64,0
	Estrecha	21	14,0
	Muy estrecha	10	7,0
	Cercana	4	3,0
	Conflictiva	1	1,0
	Distante	16	11,0
	Total	148	100%

Fuente: ficha socioeconómica

Elaborado por: Autoras

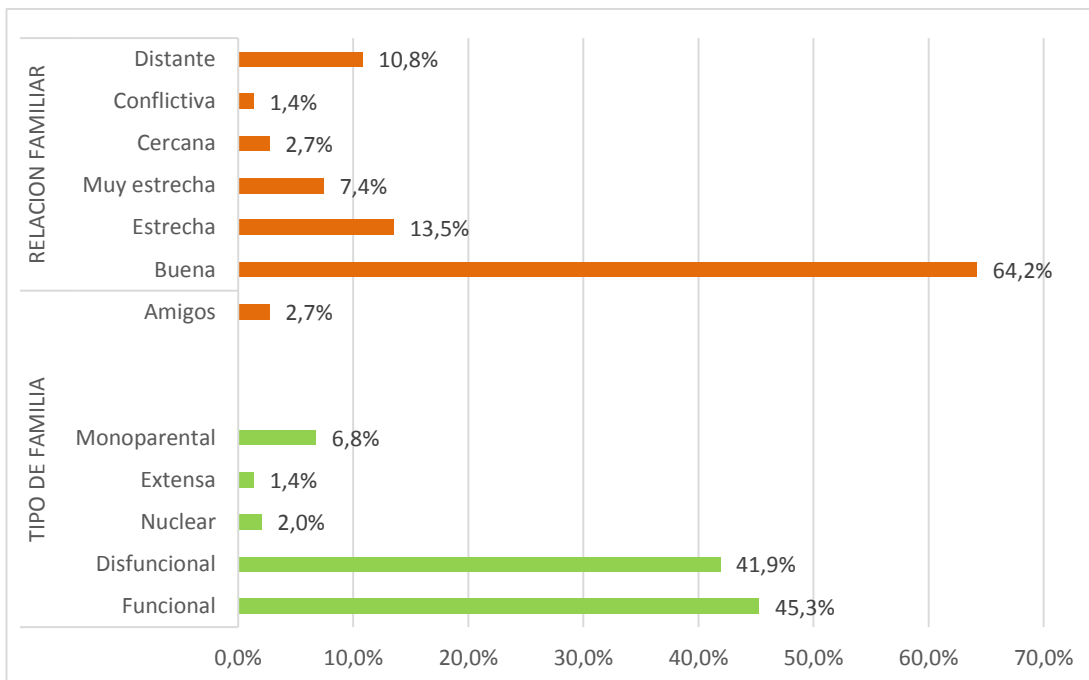


Figura 11 Familia y Relación

Fuente: Investigación

Elaborado por: Autoras

Análisis

La O.M.S (2009) define a la familia como "los miembros del hogar emparentados entre sí, hasta un grado determinado por sangre, adopción y matrimonio. En la Tabla 12 se observa que en las personas privadas de libertad predomina la familia funcional, que se caracteriza por conformarse de padre, madre e hijos; sin embargo existe un porcentaje de 41.9% de familia disfuncional formada de padre con hijos o madre con hijos, esto quiere decir que esta condición ha determinado una comunicación adecuada entre ellos .

Tabla 13 Alimentación, Relación en la niñez y Comportamiento de la familia

	Indicador	Frecuencia	Porcentaje
Durante su lactancia recuerda si su madre lo alimentó con leche materna o maternizada	Siempre	114	77,0
	Frecuente	6	4,0
	A veces	4	3,0
	Nunca	24	16,0
	Total	148	100%
Relación en su niñez	Buena	95	64,0
	Mala	19	13,0
	Regular	34	23,0
	Total	148	100%
Recuerda si lo consentían mucho	Siempre	58	39,0
	Frecuente	15	10,0
	A veces	55	37,0
	Nunca	20	14,0
	Total	148	100%
Fue maltratado alguna vez	Siempre	1	1,0
	Frecuente	7	5,0
	A veces	66	44,0
	Nunca	74	50,0
	Total	148	100%

Fuente: ficha socioeconómica

Elaborado por: Autoras

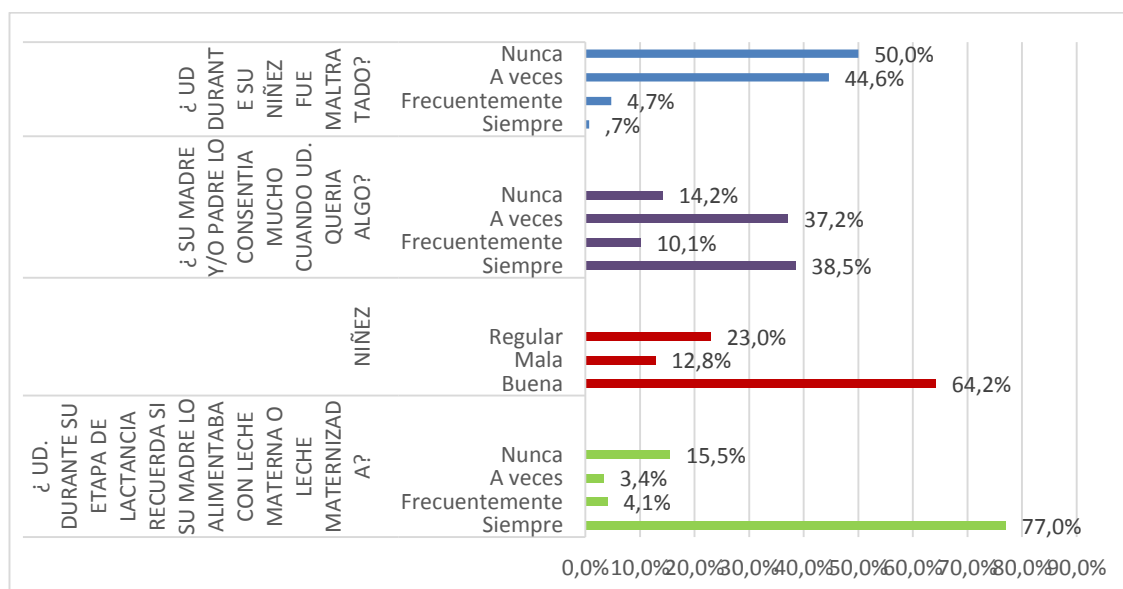


Figura 12 Alimentación, Relación en la niñez y Comportamiento de la familia

Fuente: Investigación

Elaborado por: Autoras

Análisis

México (2015) indica que la Lactancia Materna es la forma más adecuada y natural de proporcionar aporte nutricional, inmunológico y emocional al bebé, aportando todos los nutrientes y anticuerpos que lo mantendrá sano, apoya la capacidad de aprendizaje, permite crear fuerte lazo afectivo con la madre, obteniendo beneficios durante su infancia, niñez, provocando un crecimiento y desarrollo adecuado, lo cual coincide con nuestros resultados relacionando las tablas anteriores es posible determinar que un cierto grupo no ha sido alimentado con leche materna porque las madres tenían alguna enfermedad o trabajaban para sustentar a su familia, existiendo disminución en la afectividad, poca comunicación, buscando apoyo en terceras personas.

Por otra parte se observa que la mayoría de las personas encuestadas afirman que durante la niñez no han recibido ningún maltrato sea físico o psicológico, pero un cierto número de personas han sido maltratadas lo cual dañan la relación entre padres e hijos infundiendo dolor, emociones negativas y frustración. Los niños que son golpeados son más propensos a ser agresivos hacia los demás, porque no conocen otra forma de comportarse ante la sociedad, degradando su personalidad, carácter, su valor como ser humano.

Tabla 14 Consideración en la edad adulta, Relación de pareja y Problemas sociales

	Indicador	Frecuencia	Porcentaje
Cómo se considera en la edad adulta	Baja autoestima	27	18,0
	Posesividad	18	12,0
	Miedo al rechazo	10	7,0
	Alta autoestima	18	12,0
	Alegre	65	44,0
	Triste	10	7,0
	Total	148	100%
	Relación con la pareja	Excelente	33
Muy buena		43	29,0
Regular		64	43,0
Deficiente		8	6,0
Total		148	100%
Problemas Sociales	Violencia familiar	31	21,0
	Discapacidad	7	5,0
	Problemas de adicción	83	56,0
	Abandono	27	18,0
	Total	148	100%

Fuente: ficha socioeconómica

Elaborado por: Autoras

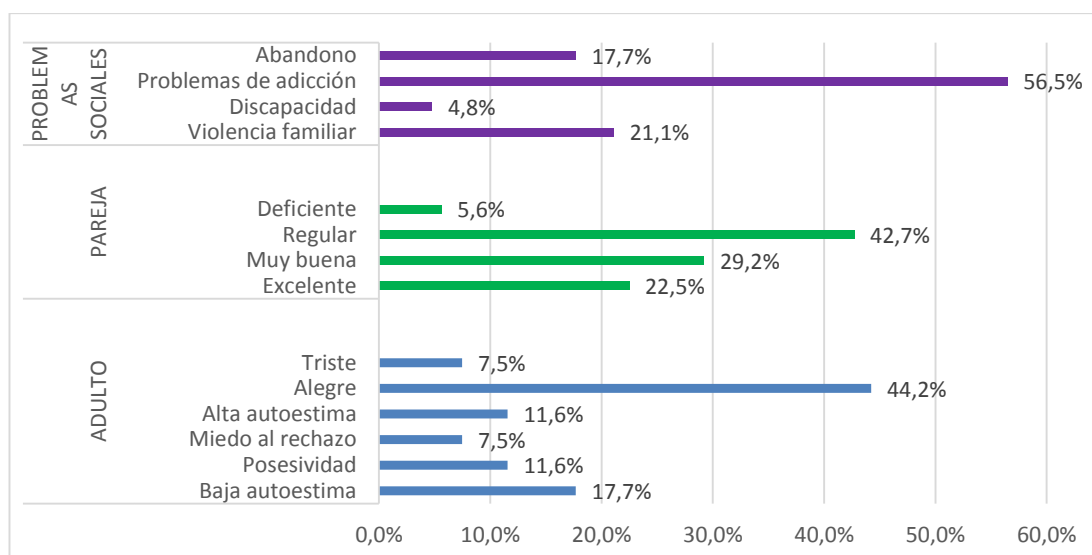


Figura 13 Consideraciones en la edad adulta, Relación de pareja y Problemas sociales

Fuente: Investigación

Elaborado por: Autoras

Análisis

Según los resultados obtenidos las personas privadas de libertad que cumplen sentencia, el mayor porcentaje se sienten conformes, porque cuentan con el apoyo de la familia, tal como aparece en la Tabla 14 que tienen como visión luego de obtener su libertad reestructurar la relación familiar; en ciertos casos la composición familiar puede generar desintegración, en el caso de madres que se encuentran en el centro, donde el núcleo familiar pierde su base afectiva, quedando los hijos en una inadecuada situación emocional, y en caso de hombres que desempeñan el rol de jefes del hogar, generan en su núcleo familiar una desestabilización emocional y económica, solventada por sus familiares, sintiéndose con baja estima debido al aislamiento de la sociedad, falta de apoyo familiar, sintiéndose solos en el mundo y en condiciones de vida disminuidas. El rango de la relación afectiva en pareja prevalece la relación regular, considerando un factor importante.

Los investigadores del Instituto Kensey de la Universidad de Indiana (EE UU) (2011) han llegado a la conclusión que la relación dura una media de 25 años, concluyen que los abrazos y besos hacen a los hombres más felices de lo que se pensaba. Es decir, el factor afectivo tiene un peso mayor de lo que las apariencias dicen. Concretamente, los hombres que besan y abrazan con frecuencia a sus parejas eran tres veces más felices que el resto.

Tabla 15 Aporte económica en el hogar

Indicador	Frecuencia	Porcentaje
Una	96	65,0
Dos	47	32,0
Tres a cuatro	3	2,0
Cinco	2	1,0
Total	148	100%

Fuente: ficha socioeconómica

Elaborado por: Autoras

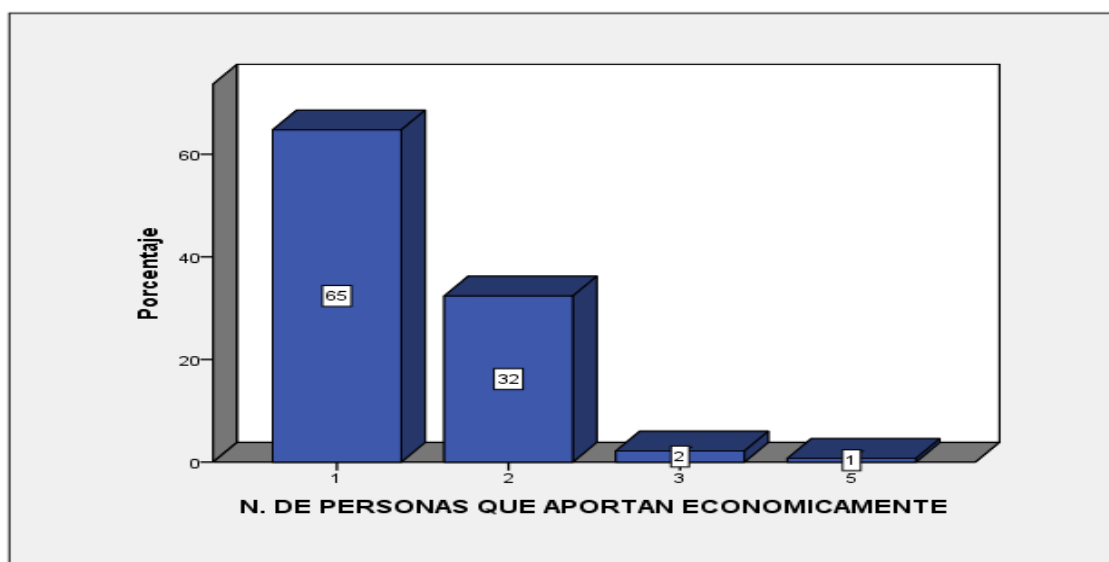


Figura 14 Aporte económica en el hogar

Fuente: Investigación

Elaborado por: Autoras

Análisis

Como se observa en la Tabla 15 para las personas que aportan económicamente en el hogar, existe en su mayoría al menos una persona que cumple con la función de jefe de hogar que consiste en satisfacer las necesidades básicas de alimentación, vestido, vivienda, salud, educación y recreación de los miembros de la familia, permitiéndoles una vida con bienestar familiar.

Tabla 16 Dependencia económica

Indicador	Frecuencia	Porcentaje
Uno	37	25,0
Dos	52	35,0
Tres	37	25,0
Cuatro	10	7,0
Cinco	7	5,0
Seis	3	2,0
Siete	2	1,0
Total	148	100%

Fuente: ficha socioeconómica

Elaborado por: Autoras

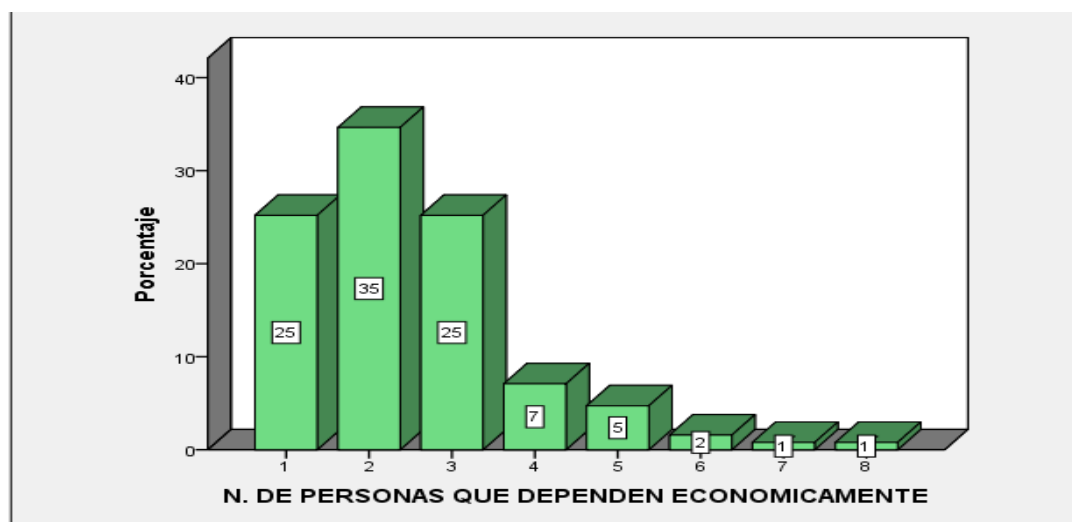


Figura 15 Dependencia económica

Fuente: Investigación

Elaborado por: Autoras

Análisis

Por otro lado como aparece reflejado en la Tabla 16 las personas que dependen económicamente del ingreso en el hogar, en su mayoría son los hijos mientras estén bajo el mismo techo familiar, los ingresos por lo general deben hacerlo los padres, sin importar cuánto ganan o gastan ya que los padres serán los encargados de entregar a cada hijo lo que consideran necesario. También los hijos deben aportar para cubrir las necesidades de los padres debido a factores como la edad y la discapacidad.

Tabla 17 Vivienda, Número de habitaciones, Servicios básicos, Bienes muebles

	Indicador	Frecuencia	Porcentaje
Clasificación de la vivienda	Propia	58	39,0
	Arrendada	69	46,0
	Alquilada	7	5,0
	Prestada	9	6,0
	Anticresis	5	3,0
	Total	148	100%
Características de la vivienda	Unifamiliar	89	60,0
	Multifamiliar	59	40,0
	Total	148	100%
Servicios Básicos	Completos	78	53
	Parciales	68	46
	Sin servicios	2	1
	Total	148	100%
Bienes Muebles	Si	18	12
	No	130	88
	Total	148	100%

Fuente: ficha socioeconómica

Elaborado por: Autoras

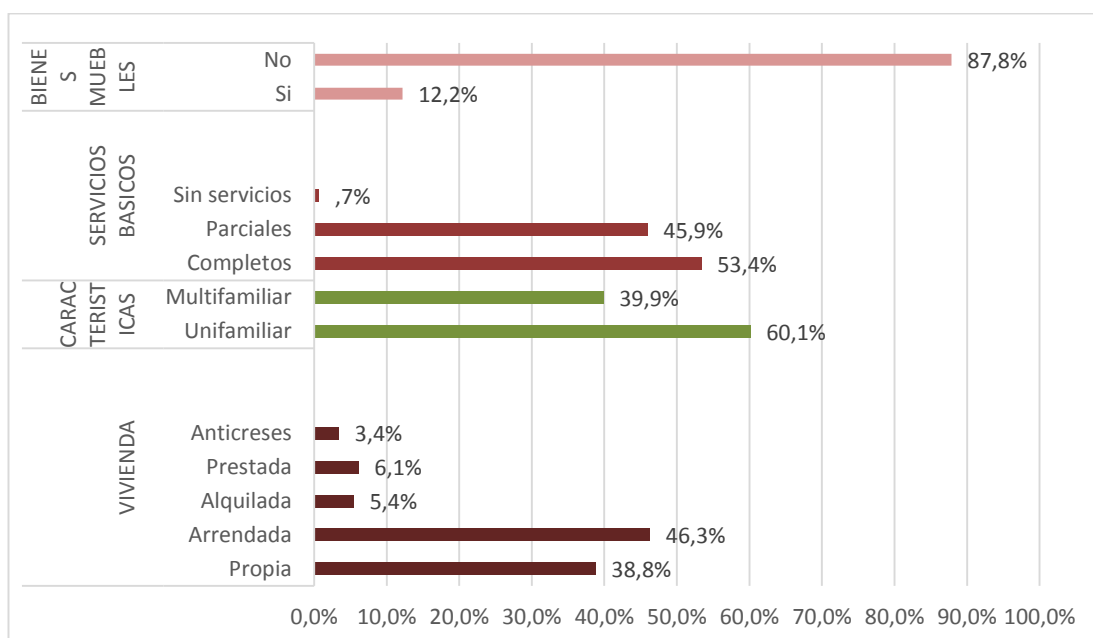


Figura 16 Vivienda, Número de habitaciones, Servicios básicos, Bienes muebles

Fuente: Investigación

Elaborado por: autoras

Análisis

De acuerdo con los datos obtenidos en la Tabla 17 las características de la vivienda en su mayoría son rentadas existiendo un egreso mayor en los gastos de la familia que los ingresos familiares para satisfacer las necesidades básicas de alimentación, vestido, salud y educación lo cual les ayudará a obtener una mejor calidad de vida. Es importante conocer el número de personas que comparten una habitación en el hogar; ya que se convierte en hacinamiento si son más de 4 personas, induciendo a enfermedades físicas y psicológicas, aumentando un problema de salud pública en la sociedad. La vivienda es esencial para cubrir las necesidades básicas, de abrigo, sueño, descanso, alimentación, tiempo de ocio dormir, relajación, privacidad y espacios de vida familiar.

Tabla 18 Relación de comunicación con sus padres, Amistad y Rendimiento académico

	Indicador	Frecuencia	Porcentaje
Relación con sus padres	Siempre	61	41,0
	Frecuente	27	18,0
	A veces	43	29,0
	Nunca	17	11,0
	Total	148	100%
Durante sus estudios conseguía amigos	Siempre	70	47
	Frecuente	16	11
	A veces	48	32
	Nunca	14	9
	Total	148	100%
Calificaciones en los estudios	Siempre	41	28,0
	Frecuente	44	30,0
	A veces	47	32,0
	Nunca	16	11,0
	Total	148	100%

Fuente: ficha de cotejo
Elaborado por: Autoras

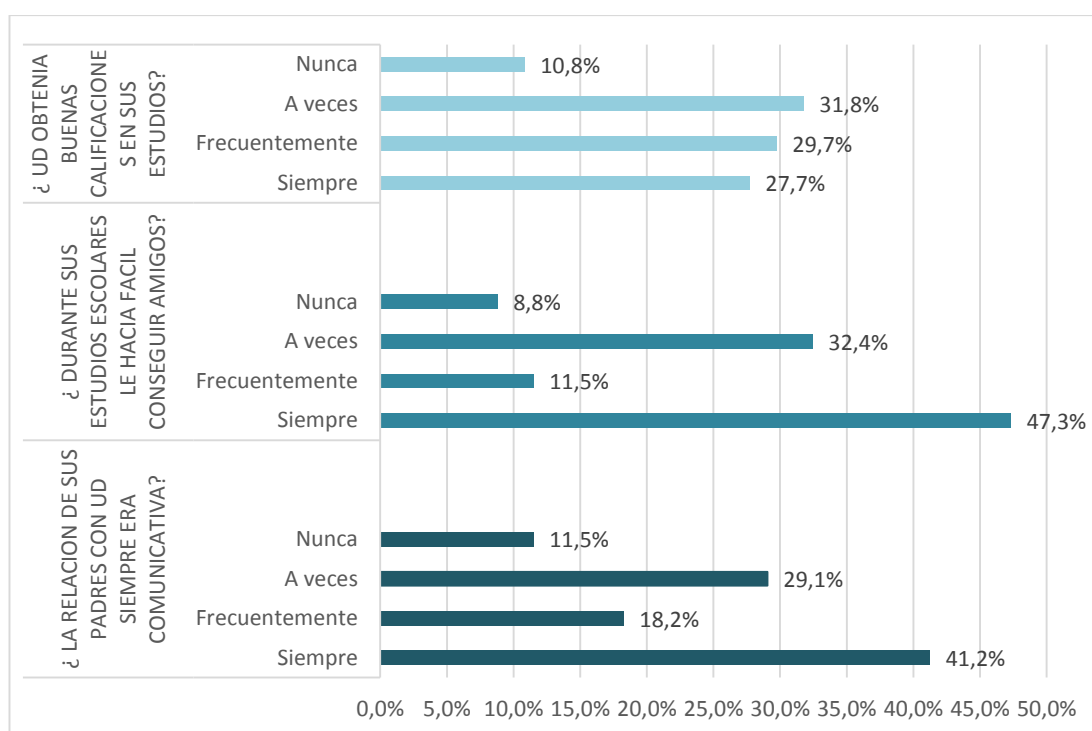


Figura 17 Relación de comunicación con sus padres, Amistad y Rendimiento académico

Fuente: Investigación
Elaborado por: Autoras

Análisis

Relacionando la Tabla 18, se observa que sobresale la comunicación con sus padres, cuando ellos tenían algún problema, favoreciendo la relación y obteniendo un ambiente de unión, respeto, tolerancia, cariño y confianza mientras que la falta de comunicación provoca dudas y desconfianza entre padres e hijos. También podemos decir que desde el hogar se forma la personalidad de cada persona; que ayudan a tener confianza en sí mismo y a formación de nuevas ideas y la socialización con otras personas.

Tabla 19 Apoyo incondicional de sus padres, Discusiones y Agresiones

	Indicador	Frecuencia	Porcentaje
Apoyo de los padres	Siempre	81	55,0
	Frecuente	19	13,0
	A veces	29	20,0
	Nunca	19	13,0
	Total	148	100%
Sus padres discutían cuando Ud. estaba presente	Siempre	24	16,0
	Frecuente	16	11,0
	A veces	69	46,0
	Nunca	39	26,0
	Total	148	100%
Observo alguna agresión a su madre	Siempre	16	11
	Frecuente	22	15
	A veces	5	34
	Nunca	59	40
	Total	148	100%

Fuente: ficha de cotejo
 Elaborado por: Autoras

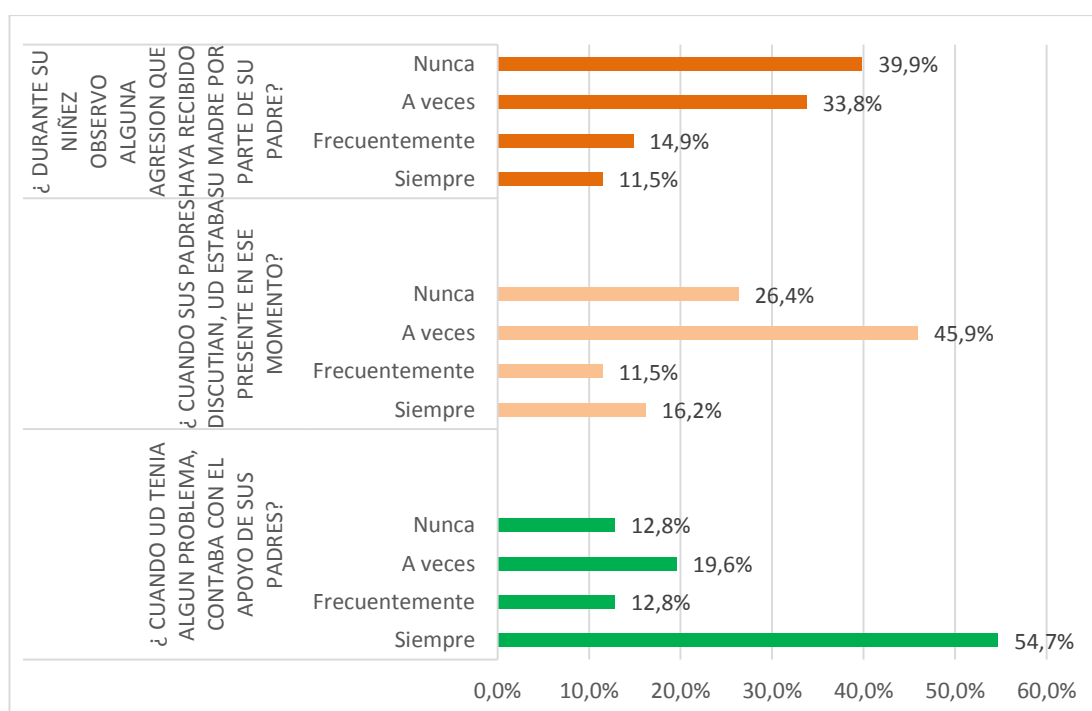


Figura 18 Apoyo incondicional de sus padres, Discusiones y Agresiones

Fuente: Investigación
 Elaborado por: Autoras

Análisis

Según los datos que aparecen en la Tabla 19 se observa que predomina el haber contado con el apoyo de los padres, efecto fundamental en el crecimiento y desarrollo de los seres humanos, condición que prevalece en todas las etapas de la vida. La violencia se manifiesta en mediana escala a través de la agresión física a la madre, causal que generará comportamientos de violencia en la niñez, adolescencia y edad adulta, formando cadenas de comportamiento negativos que se replicará sucesivamente en el comportamiento de padres a hijos, induciendo a problemas sociales, disfunción familiar, intolerancia que trascenderá en problemas físicos, mentales, psicológicos, espirituales de los seres humanos en el medio que convivimos, que evoluciona a lo largo de la vida. Un grupo determinado no han presenciado agresión alguna del padre hacia la madre pero hay que recalcar que existe un porcentaje que sobresale quienes si han presenciado este tipo de agresión, la influencia de la convivencia en el núcleo familiar exista problemas de comportamiento y conducta en la niñez, en que los niños piensen que es algo normal el maltrato provocando que ellos procedan de la misma manera cuando formen su hogar, existiendo la disfunción familiar y problemas sociales.

Al relacionar las variables determinadas en el estudio, fue posible obtener los siguientes resultados.

3.6.1.1 Presentación y Análisis de Cruce de variables

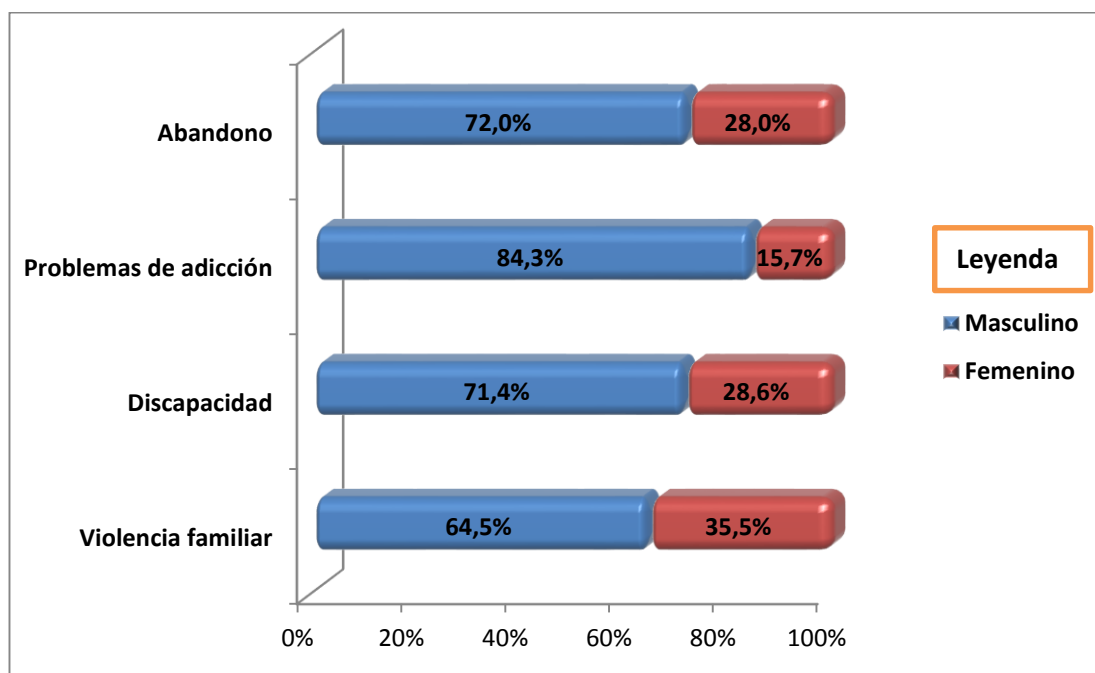


Figura 19 Variables Sexo relacionado con Problemas Sociales

Fuente: Investigación
Elaborado por: Autoras

Análisis

Como se refleja en la Figura 19 en la relación de las dos variables se observa que el género masculino tiene un elevado porcentaje con un 84,3% con problemas de adicción. Según Riesgos (2010) los problemas de adicción tienen alcance sobre cuestiones de salud pero, en principio, no se las considera patologías, atraviesan a todos los estratos y niveles sociales y económicos y, más bien, se refieren a la complejidad social en que se desarrolla la vida en sociedad actualmente, haciendo que exista una restricción o impedimento en la aceptación social, negados a nuevas oportunidades o talentos que puedan contribuir a la sociedad, lo cual coincide con los resultados del presente estudio.

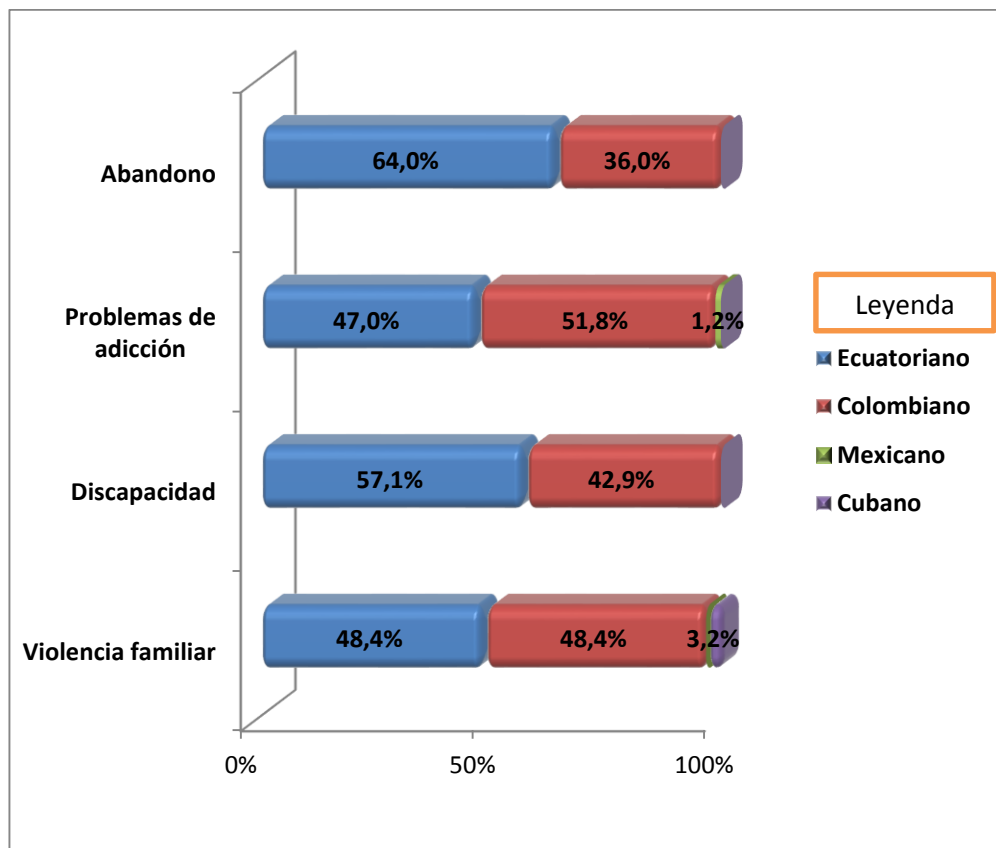


Figura 20 Variables Nacionalidad relacionada con Problemas Sociales

Fuente: Investigación

Elaborado por: Autoras

Análisis

En el cruce de las variables nacionalidad con Problemas Sociales se determina que existe un porcentaje del 64,0% de ecuatorianos con problemas sociales, de abandono en el que existen algunos factores que han desencadenado este problema como disfunción familiar, migración y otros, generando disminución en la comunicación y confianza entre padres e hijos provocando problemas psicológicos factor inductivo para crear un perfil delictivo

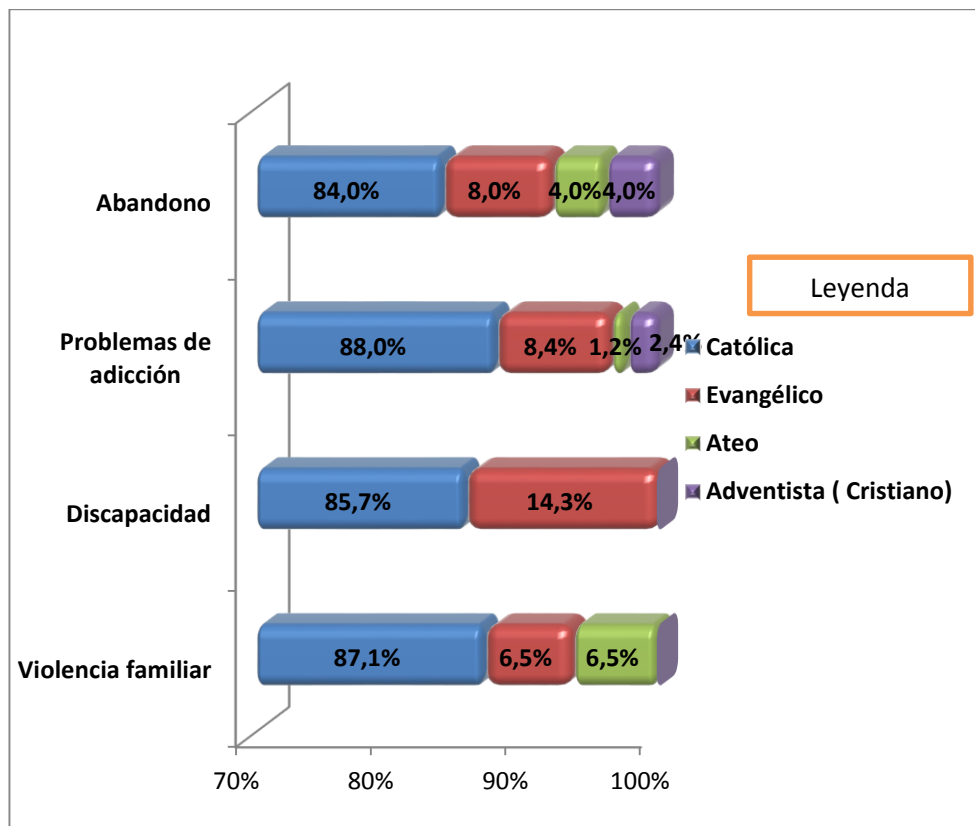


Figura 21 Variables Religión relacionada con Problemas Sociales

Fuente: Investigación

Elaborado por: Autoras

Análisis

Como se observa en la Figura 21 al cruzar las variables en estudio, se pone de manifiesto que es posible determinar que profesan un elevado porcentaje la religión católica quienes presentan problemas sociales inducidos por el abandono, problemas de adicción, discapacidad y violencia familiar. Evidenciando que la religión no ha sido delimitante para incurrir en actos delictivos

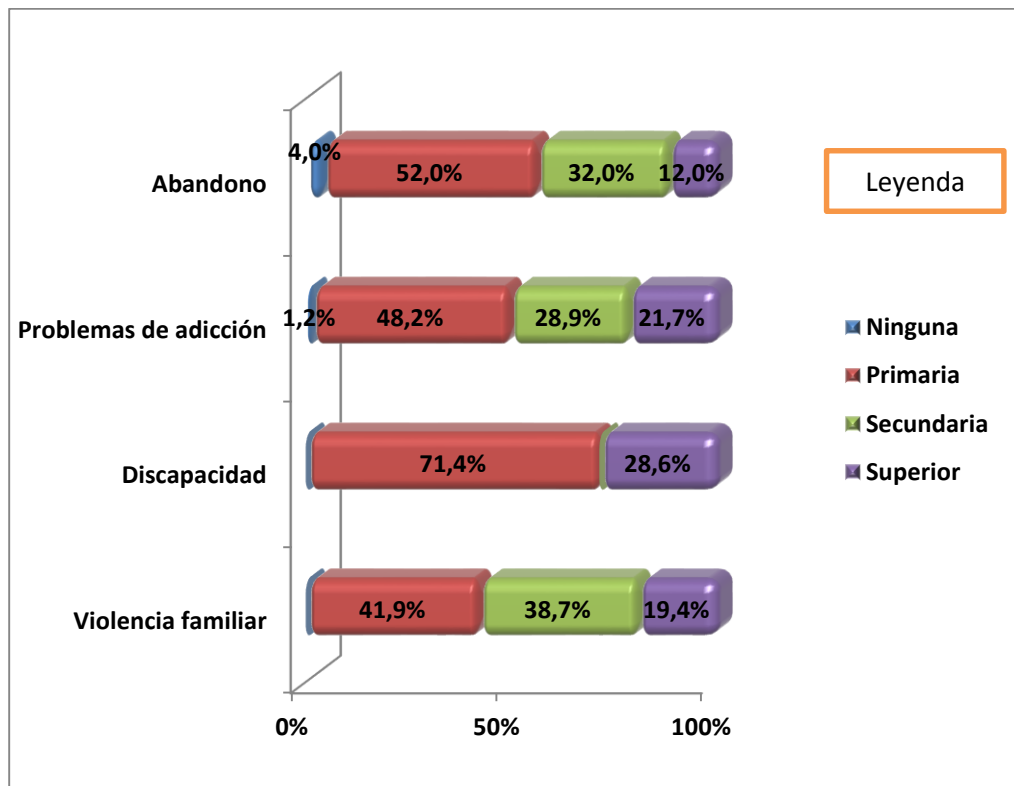


Figura 22 Variables Grado de instrucción relacionado con Problemas Sociales

Fuente: Investigación
Elaborado por: autoras

Análisis

En la Figura 22 al cruzar las variables en estudio, es posible determinar un gran porcentaje de personas con discapacidad (visual y auditiva) provocando limitación para obtener un nivel de instrucción superior, que le permita mejorar su nivel de competitividad, aumento de destrezas y habilidades. Conociendo rechazo por la sociedad y convirtiéndose en un factor negativo concomitante al problema ya existente a la pérdida de libertad.

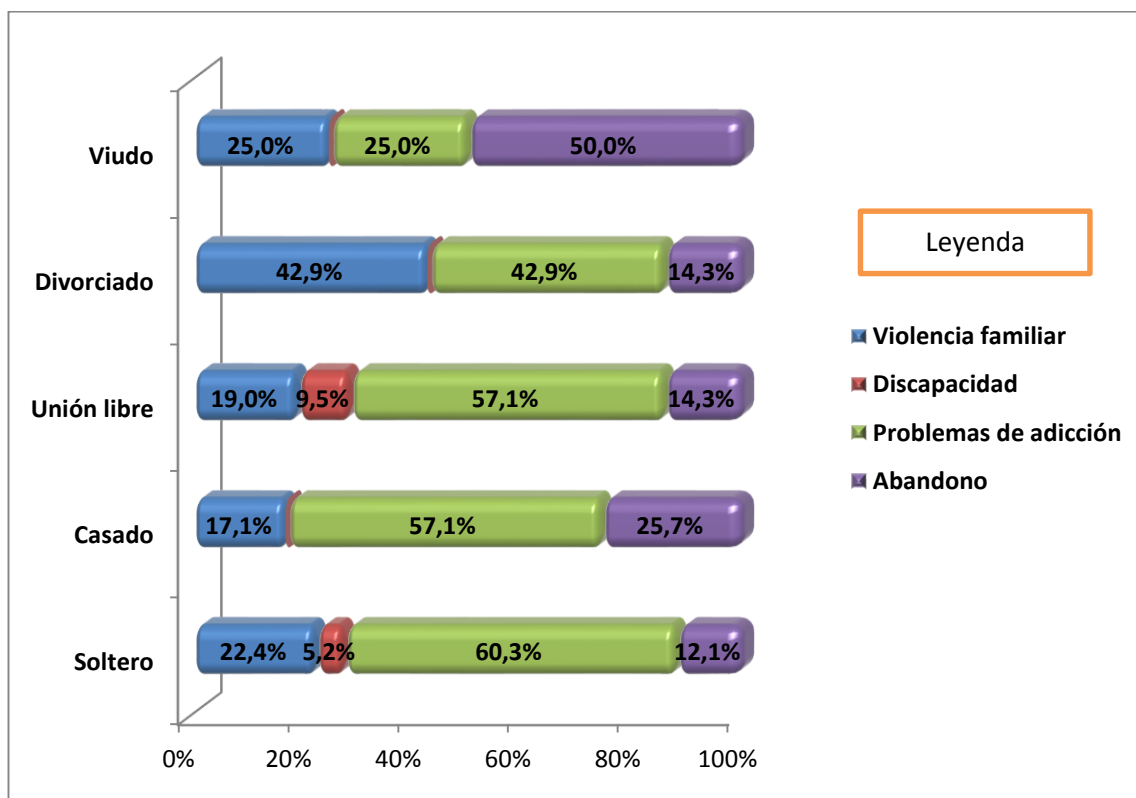


Figura 23 Variables Problemas Sociales relacionados con Estado Civil

Fuente: Investigación
 Elaborado por: Autoras

Análisis

En el cruce de variables de problemas sociales y estado civil, que aparece en la Figura 23, se determinó un porcentaje de 60,3% de problemas de adicción, como alcoholismo, drogadicción, que provoca que su cuerpo y mente no estén en condiciones físicas, psicológicas y espirituales equilibradas, situación que coadyuva a generar disminución de su capacidad, deteriorando su salud mental individual, familiar y social.

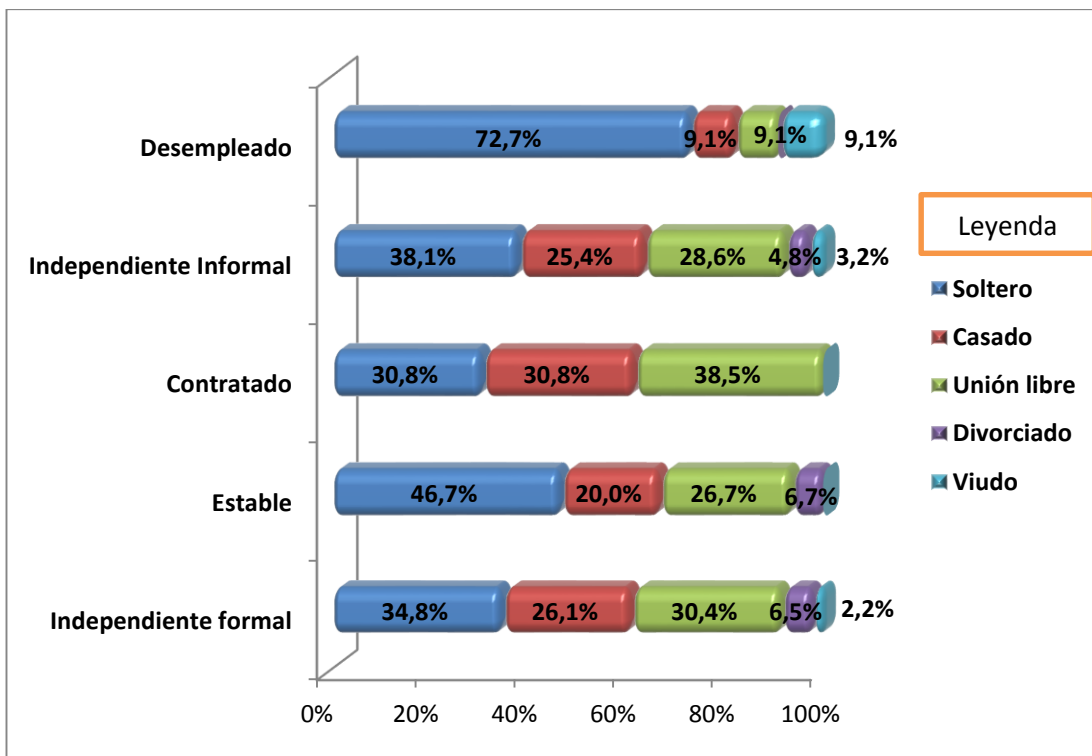


Figura 24 Variables Estado Civil relacionado con Condición Laboral

Fuente: Investigación
Elaborado por: Autoras

Análisis

En la Figura 24 se muestra que al cruzar las variables, predomina el estado civil soltero en un 72,7% que se encuentran en condición laboral desempleados, los mismos que no tienen un trabajo estable debido al déficit del mismo en el país, y no poseer los recursos económicos necesarios para satisfacer las necesidades de cada uno de ellos, ni ofrecer un porvenir seguro

y estable a su familia, factor inductivo para cometer actos delictivos con gran facilidad dañando a la sociedad.

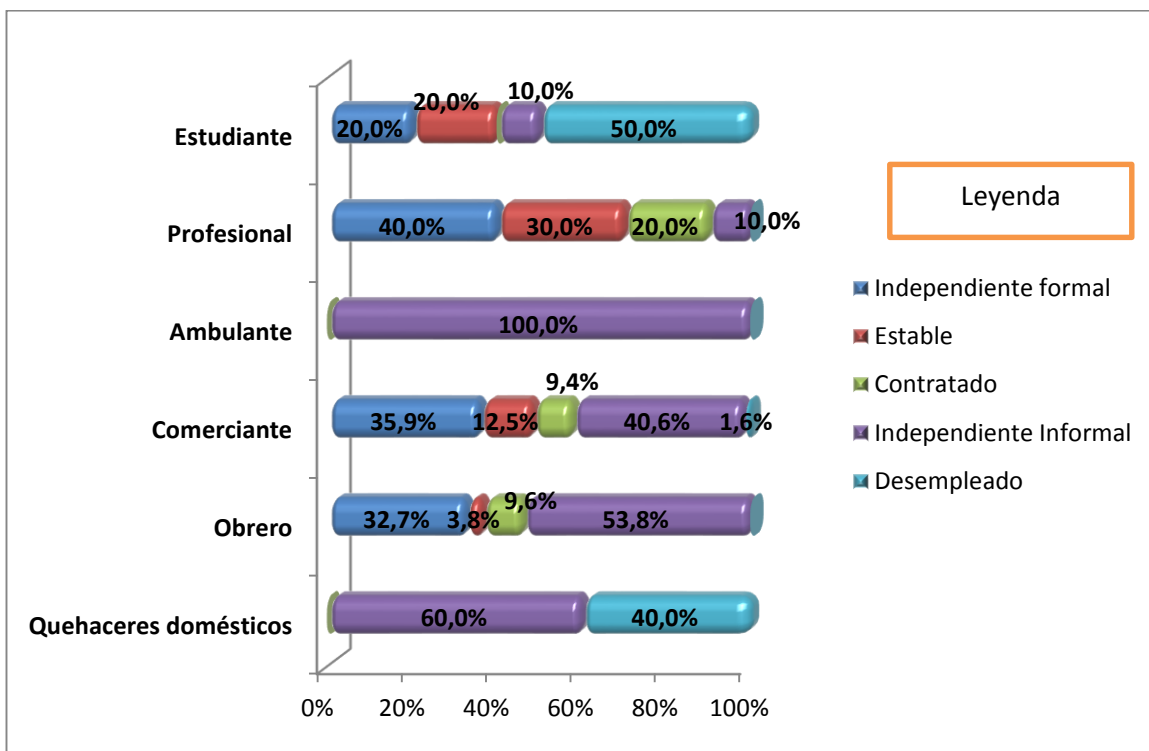


Figura 25 Variables Condición Laboral relacionada con Ocupación

Fuente: Investigación
Elaborado por: Autoras

Análisis

Tal como se muestra en la Figura 25 en la relación de variables se observa que en las personas privadas de libertad, su ocupación principal es de vendedores ambulantes, haciéndose vulnerables sin oportunidad de crecimiento; así como también las personas profesionales contaban con un trabajo estable por su instrucción formal.

3.6.2. Interpretación de datos.

La ficha socioeconómica y ficha de cotejo se las aplicó para determinar los factores sociales y económicos que influyen en el perfil delictivo, estuvo conformada por 13 preguntas abiertas y cerradas, la ficha de cotejo con 4 ítems (siempre, frecuente, a veces, nunca).

Una vez realizadas las fichas que se aplicaron a las personas privadas de libertad que se encuentran en el Centro de Rehabilitación Social de la ciudad de Tulcán, acerca de los factores sociales y económicos que determinan el perfil delictivo y constatando la información con los datos obtenidos mediante la aplicación del programa SPSS, versión 20 más la investigación realizada en el actual trabajo sobre los factores sociales y económicos se evidencio la importancia social del estudio, por lo que la investigación va acorde con el tema planteado

En los resultados obtenidos en cuanto a los factores sociales, y económicos que determinan el perfil delictivo, se observó que el rango de edad que prevalece en las personas privadas de libertad, fluctúa de 18 a 65 años sobresaliendo la edad de 31 a 40 años, según INEC (2010) la población se incrementa a 7%, debido al ingreso de población del hermano país de Colombia. A partir de los 41 años en adelante la población va disminuyendo

Del total de los resultados el factor social, como es el estado civil, el mayor porcentaje que corresponde a ser solteros, pudiendo afirmar que no tienen responsabilidad con un hogar, pero si ayudar a sus padres para cubrir sus necesidades, siguiéndole el vínculo de unión libre con un 28%, donde se constata que actualmente las parejas prefieren este tipo de unión debido a que es un vínculo libre de responsabilidades.

Del total de la población encuestada la mayoría tiene un nivel de instrucción primaria y en menor porcentaje la instrucción superior, según INEC (2010) en la provincia del Carchi, la tasa de analfabetismo en las personas de 15 años en adelante ha disminuido de 10,1 a 6,2%, pueden existir causas que no les permitió prepararse y ser profesionales, para brindar una mejor calidad de vida satisfaciendo las necesidades básicas de su familia.

De acuerdo con los resultados se observa que las personas privadas de libertad hombres y mujeres, antes de ingresar al centro ellos trabajaban como comerciantes con un porcentaje de 44%, siguiéndole el obrero con 36%, donde el comerciante es donde negocia, vende y compra sus productos para tener ingresos para sustentar a su familia y satisfacer las necesidades básicas, para tener un mejor porvenir y mejorar su condición de vida.

En cuanto al factor económico los ingresos fluctúa desde los \$200 – \$400 dólares, tomando en cuenta que, cada uno de ellos realizaban actividades comerciales y obreras, por lo tanto el ingreso económico es fundamental para el desarrollo de esta actividad, que permite vivir de forma digna, honesta sin provocar daño ala sociedad. Sin embargo el dinero se ha convertido en una prioridad sobre la dignidad humana prevaleciendo; el afecto, unión de hogar, valores, ética y la moral.

En cuanto al perfil delictivo existe el 56% de problemas de adicción según la O.M.S (2010) considera que es una dependencia o necesidad hacia una actividad o relación debido a trastornos que esta causa en los circuitos de recompensa de la persona. Haciendo que exista una debilidad en el hogar ocasionado por varias factores.

3.6.3. Verificación de idea a defender.

El cruce de variables es un instrumento importante que enfoca la investigación como un proceso científico de coherencia en la determinación

de los factores sociales y económicos, que provocan el perfil delictivo en las personas privadas de libertad que se encuentran en el Centro de Rehabilitación Social de la ciudad de Tulcán.

En las variables que se tomaron en cuenta: Sexo relacionado con los problemas sociales se observa que el género masculino tiene un elevado porcentaje para un 84,3 % con problemas de adicción, con restricción o impedimento en la aceptación social, negados a nuevas oportunidades o talentos que puedan contribuir a la sociedad. También está presente la nacionalidad relacionada con problemas sociales donde se determinó que existe un porcentaje del 64,0% de ecuatorianos con problemas sociales como es el abandono, disfunción familiar, etc. influyendo en el estado psicológico haciendo que este sea un factor determinante para el perfil delictivo. Cabe recalcar, que el grado de instrucción relacionado con los problemas sociales, determina que existe un porcentaje de personas con discapacidad (visual y auditiva) convirtiéndose en una limitación. El nivel de instrucción de características primario trae como consecuencia un nivel bajo de competitividad, destrezas y habilidades disminuidas provocando actitudes de baja autoestima que genera rechazo por la sociedad.

Tabla 20 Prueba del chi- cuadrado

		PROBLEMAS SOCIALES		
		Valor	gl	Sig. asintótica (bilateral)
CONDICIÓN LABORAL	Chi-cuadrado de Pearson	12,871 ^a	12	,0378
	Razón de verosimilitudes	13,597	12	,327
	Asociación lineal por lineal	,052	1	,819
	N de casos válidos	146		

a. 11 casillas (55,0%) tienen una frecuencia esperada inferior a 5. La frecuencia mínima esperada es ,53.

Fuente: Investigación
Elaborado por: Autoras

Análisis

Se utilizó el programa SPSS y la aplicación de la prueba del chi-cuadrado, donde se realizó una base plana en programa Excel utilizando la información estadística para el cruce de las diferentes variables de esta investigación obteniendo un resultado significativo ya que es menor a 0,05.

IV. CONCLUSIONES Y RECOMENDACIONES.

4.1. CONCLUSIONES.

a) Los principales factores sociales que inciden en el perfil delictivo son las adicciones que se han generado por problemas de violencia familiar, violencia inducida durante la infancia y adolescencia de las P.P.L, causada por el abandono del padre o la madre, falta de instrucción que le han negado oportunidades de trabajo estable para mantener equilibrados vínculos familiares y sociales.

b) La instrucción académica sin integralidad se ha convertido en un problema que le provoca déficit para visualizar los problemas mentales y/o paradigmas cambiantes para crear nuevas estrategias en la solución de problemas en su vida, familiar, laboral y social.

c) Existen necesidades básicas que no han sido satisfechas, o pueden cumplirse en forma tardía, al final llegarán a ciertas restricciones con sentimientos de frustración, emociones negativas, depresión, induciendo que se distorsione su personalidad, siendo más susceptible a cometer actos delictivos.

d) Mayoritariamente el factor económico ha provocado la insatisfacción de las necesidades de los miembros de cada hogar, induciendo a cometer actos delictivos para cubrir las necesidades básicas insatisfechas por la carencia de

trabajos estables con remuneraciones bajas, convirtiéndolo en una problemática social de causa y efecto.

e) Se determinó que existe una baja autoestima por un déficit de visión, conformándose con un estatus mediocre por el ocio excesivo provocando índices de sedentarismo por la falta de actividad física y la utilización inadecuada del tiempo.

4.2. RECOMENDACIONES.

- Socialización de los resultados de la investigación a las autoridades del Centro de Rehabilitación para hacer empatía con las P.P.L, y mejorar la rehabilitación.
- Socializar los resultados de la presente investigación a la comunidad mediante la publicación y difusión de un artículo científico.
- Realizar campañas desde la Universidad y el Ministerio de Salud hacia la comunidad, sobre promoción y prevención de las causas que genera el perfil delictivo para evitar que las personas se induzcan por estas actividades dañinas.
- Fomentar programas de utilización del tiempo libre y ocio a través de manualidades, cursos de computación y programas de actividad física para prevenir la realización de actos negativos en contra de las personas que conforman la sociedad
- Implementar en el Centro de Rehabilitación Social, como medida de tratamiento y rehabilitación, un programa de actividad física en forma periódica y permanente.
- Realizar el respectivo seguimiento, monitoreo y evaluación para obtener resultados óptimos en las P.P.L

V. PROPUESTA.

5.1. TÍTULO.

Implementación de actividad física de las personas privadas de libertad que se encuentran en el Centro de Rehabilitación Social de la ciudad de Tulcán, para el fortalecimiento de la autoestima.

5.2. ANTECEDENTES DE LA PROPUESTA.

Después de realizar la encuesta a las personas privadas de libertad del Centro de Rehabilitación Social de la ciudad de Tulcán en el período Septiembre - Marzo 2015, se obtuvo datos que dan realce a la investigación bibliográfica, de lo cual es posible determinar que tanto el factor social, económico, académico y la calidad de instrucción influyen en el perfil delictivo.

Las personas privadas de libertad que cumplen una sentencia sienten una esperanza porque cuentan con el apoyo de su familia a pesar de estar en una etapa negativa; tienen como visión que después de su libertad reestructurar su relación familiar, pero un 18% poseen bajo autoestima debido al aislamiento de la sociedad, falta de apoyo familiar, sintiéndose solos en el mundo y en condiciones de vida disminuidas. El rango de la relación afectiva en pareja prevalece la relación regular.

Por lo visto se hace necesario gestionar de forma pertinente para conseguir un/a instructor de cultura física, el mismo que impartirá sus conocimientos, lo

que ayudara a fomentar la autoestima mediante la realización de actividades físicas

5.3. JUSTIFICACIÓN.

La baja autoestima, no les permite aceptarse como es, se sienten degradados, esto se debe a una gran variedad de problemas en su vida, también puede conllevar a recaer en la depresión, ya que ellos son un grupo vulnerable, por no estar junto a su familia, y no brindar el apoyo necesario para satisfacer las necesidades básicas.

Para ello es muy importante la recreación y la realización de actividades físicas, lo cual ha demostrado ser una práctica beneficiosa, que ayudara a fomentar la autoestima y forjar el carácter, disciplina, toma de decisiones al momento que ellos tengan su libertad. Cabe recalcar que las actividades producirán una sensación psíquica y una actitud positiva ante la vida, teniendo mayor seguridad de sí mismo.

5.4. OBJETIVOS.

a) Objetivo general

Elaborar un plan de intervención que contribuya, al fortalecimiento de la autoestima de las personas privadas de libertad que se encuentran en el Centro de Rehabilitación Social de Tulcán, a través de la actividad física

b) Objetivo Específico

a) Dar a conocer los beneficios que provoca la actividad física a las autoridades que elaboran en el Centro de Rehabilitación Social de Tulcán, y

la socialización de los resultados obtenidos de las fichas aplicadas en la misma institución.

b) Realizar un seguimiento, y monitoreo para evaluar la influencia de la actividad física en las P.P.L

5.5. FUNDAMENTACIÓN.

Numerosas investigaciones indican que las personas que realicen actividad física en forma regular les ayuda al bienestar emocional y psicológico de las personas; el ejercicio posibilita conectarse con el cuerpo, relacionando al individuo con los demás, ayuda a prevenir el insomnio, provoca la activación de endorfinas que son hormonas de la felicidad. El deporte es una forma de aprender a vivir, a enfrentarse a su parte negativa, en la lucha no solo con los demás sino consigo mismo; esto permite que las personas como entes individuales tengan vitalidad, vigor y fuerza para cumplir con su deber en el ámbito social. También ayudara a prevenir enfermedades cardiovasculares, incrementar las habilidades corporales de cada uno de ellos, y mejorar la calidad de vida.

5.6 MODELO OPERATIVO DE LA PROPUESTA

Tabla 21 Modelo Operativo de la Propuesta

OBJETIVO	ACTIVIDADES	FECHA	RECURSOS	RESPONSABLES	EVALUACIÓN
<p>Dar a conocer la temática a las autoridades que elaboran en el Centro, sobre los factores sociales y económicos que determinan el perfil delictivo de las personas privadas de libertad (P.P.L) que se encuentran en el Centro de</p>	<p>Diseñar un cronograma para dar a conocer a las autoridades del centro y también a las personas privadas de libertad, sobre los factores sociales y económicos que determinan el perfil delictivo.</p> <p>ACTIVIDADES</p> <p>Presentación del tema y expositoras</p>	<p>14 Abril del 2015</p>	<p>Infocus Computadora Internet Diapositivas Hojas Impresora</p>	<p>Alexandra Benavides Jenny Cárdenas</p>	<p>Se dio a conocer los resultados e interpretación de datos a las autoridades del centro especialmente al a las personas privadas de libertad con el fin de que conozcan sobre la temática planteada, a partir de esto tuvimos una buena acogida sobre el</p>

Rehabilitación Social de Tulcán,	Descripción de los factores sociales y económicos Concepto de perfil delictivo Importancia de la familia Causas de un hogar disfuncional Conclusiones y recomendaciones Socialización de los resultados				contenido expuesto debido a que los resultados ocasionaron impacto en las personas privadas de libertad (P.P.L)
---	--	--	--	--	---

<p>Presentar al instructor de cultura física y realizar actividades físicas</p>	<p>Presentación del instructor a las autoridades y a las personas privadas de libertad (P.P.L)</p> <p>ACTIVIDADES</p> <ul style="list-style-type: none"> • Indicar la importancia de realizar actividad física • Interacción entre pabellones • Calentamiento de los músculos • Indicaciones generales • Formar equipos para las actividades de: 	<p>14 y 15 Abril del 2015</p>	<p>Hojas</p>	<p>Alexandra Benavides Jenny Cárdenas</p>	<p>Se presentó al instructor de cultura física con el fin de ayudar a fomentar la autoestima a través de la actividad física el mismo que tuvo una gran acogida y colaboración por parte de las personas privadas de libertad (P.P.L) ya que esto permitirá incrementar la rehabilitación de los mismos.</p>
--	---	-------------------------------	--------------	---	--

	Indo futbol Bailoterapia Agradecimiento por su colaboración				
--	--	--	--	--	--

VI. BIBLIOGRAFÍA.

6.1 Citas Bibliográficas

Castellano M.(1994), “Patología forense de la infancia”, en *Medicina legal y toxicología* (autor: Juan Antonio GISBERT CALABUIG), 4ª edición, Masson, Barcelona, pág. 408

Constitución de la República del Ecuador (2008) capítulo III, sección VIII
http://www.asambleanacional.gov.ec/documentos/constitucion_de_bolillo.pdf (2014, 24 octubre) (pág. 38)

Delincuencia (2013) disponible en:

<http://www.tuotromedico.com/temas/delincuencia.htm> (2014, 24 octubre)

Díaz N. (2011) Familia Disfuncional
<http://www.tumatrimoniosaludable.org/includes/Familia%20Disfuncional.pdf> (2014, 24 octubre)

El telégrafo, La violencia también viene desde los menores de edad (2013), disponible en: <http://www.telegrafo.com.ec/justicia/item/la-violencia-tambien-viene-desde-los-menores-de-edad.html>. (2015, 07 mayo)

García J. (2011) Diversos tipos de Familia reconocidos en la Constitución de la República del Ecuador disponible en: <http://www.derechoecuador.com/articulos/detalle/archive/doctrinas/derechodofamilia/2010/09/14/diversos-tipos-de-familia-reconocidos-en-la-constitucion> (2014, 23 octubre)

García Martha (2012) Estudio multidisciplinario de las causas de la conducta delictiva de la mujer en Jalisco (México) desde la perspectiva socio-jurídica y criminológica, disponible en: https://www.durangoudala.net/portalDurango/RecursosWeb/DOCUMENTOS/1/0_6334_1.pdf, Universidad de Zaragoza, (pp.582, 595-598)

Instituto Nacional de Estadísticas y Censos (2010) Analfabetismo en el Carchi pdf, disponible en: <http://www.ecuadorencifras.gob.ec/wp-content/descargas/Manu-lateral/Resultados-provinciales/carchi.pdf> (2014, 24 octubre)

Instituto Nacional de Estadísticas y Censos (2011) encuesta de victimización y percepción de seguridad, pdf, http://www.ecuadorencifras.gob.ec/documentos/webinec/Victimizacion/Presentacion_principales_resultados.pdf (2014, 24 octubre)

Jiménez F (2008) Análisis del antecedente familiar de delictividad y la historia personal de consumo de sustancias psicoactivas, en los menores de edad infractores de la ley, privados de libertad en Costa Rica, como factores de vulnerabilidad para su conducta delictiva. Costa Rica. Disponible en: <http://www.bvs.sa.cr/tabaquismo/tesisiaafa.pdf> (2015, 22 marzo)

Jiménez C. (2014) Defensoría Pública amparará a 170 PPL de CRS, de Tulcán, redacción Tulcán, disponible en: www.ppelverdadero.com.ec/pp-policial/item/defensoria-publica-amparara-a-170-ppl-de-crs-de-tulcan.html (2015, 09 Abril)

Mexico, (2015) Lactancia Materna disponible en : http://salud.edomexico.gob.mx/html/importancia_lactancia.htm.(2015, 06 mayo)

Organización Mundial de la Salud (2009) concepto de familia disponible en:
<http://cheqoo.blogspot.com/2009/10/concepto-de-familia-segun-la-oms.html>
(2014, 23 octubre)

Plan Nacional del Buen Vivir (2013) mejorar la calidad de vida. Disponible en:
<http://es.scribd.com/doc/36953479/Plan-Nacional-para-el-Buen-Vivir-2009-2013-version-completa> (2015, 22 abril)

Salazar (2011) Delincuencia disponible en:
http://www.uned.es/dpto_pen/delincuencijuv/documentos/delincuencia/factores-delincuencia.pdf (2014, 24 octubre)

Vera, C. (2014). Nuestra Seguridad. Revista Digital del Ministerio Coordinador de Seguridad, N° 26. (2014, 24 octubre)

Vicuña Sara (2010) Perfil psicológico del trastorno de la personalidad Antisocial y su reincidencia en los actos delictivos. Universidad de Cuenca Disponible en:
<http://dspace.ucuenca.edu.ec/bitstream/123456789/891/1/p892.pdf> (2015, 22 marzo)

Zabala M. (2014) factores exógenos como causa de delito. Disponible en
<http://www.gestiopolis.com/economia-2/factores-exogenos-como-causa-de-delito.htm> (2014, 23 octubre)

Zambrano A. (2014). Información Estadística Semanal Centros de Privación de Libertad - Personas Privadas de Libertad (PPL). disponible en: http://www.alfonsozambrano.com/doctrina_penal/17042015/dp-informacion_PPLA.pdf pag. 4.

VII. ANEXOS.

7.1. Instrumentos



**UNIVERSIDAD POLITÉCNICA ESTATAL DEL
CARCHI
ESCUELA DE ENFERMERÍA
FICHA SOCIOECONÓMICA**

Marque con una (x) en el casillero que considere correcto, su información será reservada, y es de mucha importancia para nuestra investigación.

1.- Datos Personales			
Edad:	Sexo:	Nacionalidad:	Grado de instrucción: Ninguna () Primaria ()
Religión	Estado civil:		Secundaria () Superior ()
2.- Domicilio :			
3.- Ocupación e Ingreso económico	Condición laboral: independiente formal () estable () Contratado () independiente informal () desempleado () Ocupación : QQ.DD () Obrero () comerciante () ambulante () profesional () estudiante () Ingreso promedio		
4.- Carga Familiar	Sin hijos () N°. De hijos: 1 () 2-3 () 4-5 () > 6 ()		

5.- COMPOSICIÓN FAMILIAR:				
Nombres y Apellidos	Edad	Parentesco	Instrucción	Ocupación
6.- Tipo de familia	Funcional () disfuncional () nuclear () extensa () monoparental () amigos ()			
7.- Relación Familiar	Buena () estrecha () muy estrecha () cercana () conflictiva () distante ()			
8.- Relación Afectiva:	<p>Niñez: buena () mala () regular ()</p> <p>Adulto: Bajo autoestima () posesividad () miedo al rechazo () Alto autoestima () alegre () triste ()</p> <p>Pareja: excelente () muy buena () regular () Deficiente ()</p>			
9.- Situación Económica	<p>Tiene ingresos: si () no ()</p> <p>N° de personas que aportan económicamente.....</p> <p>N°. de personas que dependen económicamente.....</p>			
10.- Características de la vivienda	<p>Propia () arrendada () alquilada () prestada () anticresis ()</p> <p>Características: unifamiliar () multifamiliar () No. de habitaciones ()</p> <p>Servicios Básicos: completos () parciales () sin</p>			

	servicios () Bienes muebles: Si () No ()
11.- problemas sociales	Violencia familiar () discapacidad () problemas de adicción () abandono ()

GRACIAS POR SU COLABORACIÓN



UNIVERSIDAD POLITÉCNICA ESTATAL DEL CARCHI
ESCUELA DE ENFERMERÍA
FICHA DE COTEJO

Marque con una (x) en el casillero que considere correcto, su información será reservada y muy útil para nuestra investigación

Actividades	Siempre	Frecuente	A veces	Nunca
¿Ud. durante su etapa de lactancia recuerda si su madre lo alimentaba con leche materna o leche maternizada?				
¿Su madre y/o padre lo consentía mucho, cuando Ud. quería algo?				
¿Ud. durante su niñez fue maltratado?				
¿La relación de sus padres con Ud. siempre era comunicativa?				
¿Durante sus estudios escolares le hacía fácil conseguir amigos?				
¿Ud. obtenía buenas calificaciones en sus estudios?				
¿Cuándo Ud. tenía una necesidad, los ingresos de sus padres lo cubrían?				
¿Cuándo Ud. tenía algún problema, contaba con el apoyo de sus padres?				
¿Cuándo sus padres discutían, Ud. estaba presente en ese momento?				
¿Durante su niñez observo alguna agresión que haya recibido su madre por parte de su padre?				

GRACIAS POR SU COLABORACIÓN

7.2. Cronograma

Tabla 22 Cronograma

ACTIVIDADES	OCTUBRE				NOVIEMBRE				DICIEMBRE				ENERO				FEBRERO				MARZO			
	SEMANAS				SEMANAS				SEMANAS				SEMANAS				SEMANAS				SEMANAS			
	1	2	3	4	1	2	3	4	1	2	3	4	1	2	3	4	1	2	3	4	1	2	3	4
Entrega de perfil a la comisión de investigación	X																							
Revisión y aprobación de perfiles			X																					
Entrega de perfil con las debidas correcciones				X																				
Aplicación de la prueba piloto						X	X	X	X															
Seguimiento y desarrollo de la tesis y marco teórico				X	X	X	X	X	X	X														
Seguimiento y desarrollo de la tesis (verificación)										X	X	X	X	X	X	X								

7.3. Presupuesto

Tabla 23 Presupuesto

DESCRIPCION	CANTIDAD	VALOR UNITARIO EN DOLARES	VALOR TOTAL EN DOLARES
INVESTIGADORES	2	40,00	80,00
SUBTOTAL			80,00
Internet	200h	0.70	140,00
Papel bond de tamaño A4	1 resma	10	10,00
Impresiones	200	0,03	6,00
Esferos	200	0,35	70,00
Cámara fotográfica	1	150	150,00
CD	4	0,40	1,60
SUBTOTAL			377,60
Edición e impresión	4	20,00	80,00
Empastado	1	20,00	20,00
SUBTOTAL			100,00
TOTAL			557,00
Imprevistos 10% del total			5,57
TOTAL			563,17

Elaborado por: Autoras

7.4. Recursos

7.4.1 HUMANOS: el apoyo del director y los jefes de guías, permiten la aplicación y desarrollo de la investigación.

7.4.2 FINANCIEROS: los costos son accesibles por lo cual la investigación es alcanzable y realizable.

7.4.3 TÉCNICO: el conocimiento y habilidades al desarrollar las herramientas de investigación por parte del equipo investigador

7.5 Otros

7.5.1 Oficio de Autorización del proyecto de Investigación

Memorando Nro. UPEC-EDE-2014-333-M
Tulcán, 24 de octubre de 2014

Para: Abg. José Miguel Pozo
DIRECTOR DEL CENTRO DE REHABILITACIÓN SOCIAL-TULCÁN
Presente.-

Asunto: Solicitud

De mi consideración:

Reciba un atento y cordial saludo deseándole éxitos y aciertos en sus importantes funciones.

Por medio del presente me permito solicitar de la manera más comedida se permita que las señoritas Alexandra Benavides y Jenny Cárdenas estudiantes de octavo semestre de la Escuela de Enfermería, puedan desarrollar el tema de investigación "Factores sociales y económico que determinan el perfil delictivo de las personas privadas de libertad que se encuentran en el Centro de Rehabilitación Social en la ciudad de Tulcán, en el periodo septiembre 2014-marzo 2015".

Cabe resaltar que dicha investigación la realizarán como requisito previo a la obtención del título de licenciados en Enfermería.

Suscribo con las debidas consideraciones y agradecimientos por la atención que me dispense.

Atentamente,



Msc. Ruth Salgado

DIRECTORA DE LA ESCUELA DE ENFERMERÍA
"EDUCACIÓN PARA EL DESARROLLO Y LA INTEGRACIÓN"



7.5.2 Certificado de la Autorización para realizar las Encuestas



Oficio N° MJDHC-CRST-D-086-2015
Tulcán, 17 de marzo de 2015

Sra. Msc . Ruth Salgado
DIRECTORA DE LA ESCUELA DE ENFERMERÍA "EDUCACIÓN PARA EL DESARROLLO
Y LA INTEGRACIÓN"
UNIVERSIDAD POLITÉCNICA ESTATAL DEL CARCHI

De mi consideración.

En atención a su comunicación signa UPEC-EDE-2015-049-M, de 09 de marzo de 2015, relacionada con el tema investigativo y encuestas "Factores sociales y económicos que determinan el perfil delictivo de las PPL's", me permito indicarle que cuentan con la autorización correspondiente y el asesoramiento del Departamento Educativo de nuestra Institución, bajo la supervisión de la Licenciada Lidia Cruz Lima.

Es todo cuanto puedo informarle para los fines pertinentes.

Atentamente,


Abg. José Miguel Pozo
DIRECTOR DEL CENTRO DE PRIVACIÓN DE LIBERTAD -TULCÁN
JMP/yd

7.5.3 Certificado de haber realizado las Encuestas



Tulcán, 19 de marzo del 2015

YO, LIDIA ESPERANZA CRUZ LIMA LÍDER DE LOS PROCESOS CULTURALES DEL CENTRO DE REHABILITACIÓN SOCIAL DE TULCAN

Tengo a bien,

CERTIFICAR.

Que las Señoritas estudiantes de octavo nivel de la Escuela de Enfermería de la Universidad Politécnica Estatal del Carchi de nombres JESSICA ALEXANDRA BENAVIDES DE LA CRUZ Y JENNY MARLENE CARDENAS SUAAREZ quienes asistieron los días miércoles 18 y jueves 19 de marzo del 2015 a realizar las encuestas de carácter investigativo con la temática sobre FACTORES SOCIALES Y ECONOMICOS QUE DETERMINAN EL PERFIL DELICTIVO DE LAS PERSONAS PRIVADAS DE LIBERTAD DEL CENTRO DE REHABILITACIÓN SOCIAL DE TULCAN, como requisito previo para la obtención del Título como Licenciatura en Enfermería.

Es todo cuanto puedo certificar en honor a la verdad, facultando al interesado hacer uso del presente.



LIDIA CRUZ LIMA
LIDER DEL AREA EDUCATIVA Y PROCESOS CULTURALES
CENTRO DE REHABILITACIÓN SOCIAL DE TULCAN.

7.5.4 Oficio dirigido al Presidente de Federación del Carchi, para la designación de un Instructor de cultura Física

Tulcán, abril 7 del 2015

MSC.

ROBERTO ENRIQUEZ

PRESIDENTE DE LA FEDERACION DEPORTIVA DEL CARCHI

Presente.-

Señor Presidente.

Reciba un afectivo y caluroso saludo, así mismo expresamos que tenga éxitos en sus altas funciones de quienes conformamos el Centro de Rehabilitación Social de Tulcán, personas, privadas de libertad; y, estudiantes de la Universidad Politécnica Estatal del Carchi, UPEC Escuela de Enfermería

El motivo del presente es, solicitarle de la manera más comedida, se sirva colaborarnos con la **designación de un Instructor de Cultura física**, el mismo que impartirá sus conocimientos a favor de las personas privadas de libertad del centro, ya que es uno de los ejes para una efectiva rehabilitación como complemento de la Rehabilitación Integral con el slogan mente en cuerpo sano.

Es importante hacer conocer que, la Universidad Politécnica Estatal del Carchi, a través de los estudiantes de la Escuela de Enfermería, quienes vienen desarrollando un trabajo de investigación con la Temática **FACTORES SOCIALES, ECONÓMICOS QUE DETERMINAN EL PERFIL DELICTIVO DE LAS PERSONAS PRIVADAS DE LIBERTAD DEL CENTRO DE REHABILITACIÓN SOCIAL DE TULCÁN**, que han servido como fuente principal del Proyecto en mención.

Por la gentil atención y colaboración que se digne dar a la presente anticipamos nuestros agradecimientos.


Ab. JOSE MIGUEL POZO


DIRECTOR DEL CENTRO DE REHABILITACIÓN SOCIAL TULCÁN





Recibido 08-04-2015
[Handwritten signature] 071130
PRESIDENTE


Lcda. Lidia Esperanza Cruz L.
LIDER DE EDUCACION DEL C.R.S.T




Sra. Jenny Cárdenas
ESTUDIANTE DE LA UPEC


Srta. Alexandra Benavides
ESTUDIANTE DE LA UPEC


Dr. Edwin I. Jaramillo M.
COORD. DE NIVEL ACADEMICO

7.5.5 Certificado de Socialización de Resultados



Tulcán, 14 de Abril del 2015

YO, LIDIA ESPERANZA CRUZ LIMA LÍDER DE LOS PROCESOS CULTURALES DEL CENTRO DE REHABILITACION SOCIAL DE TULCAN

Tengo a bien,

CERTIFICAR:

Que las Señoritas estudiantes de octavo nivel de la Escuela de Enfermería de la Universidad Politécnica Estatal del Carchi de nombres JESSICA ALEXANDRA BENAVIDES DE LA CRUZ Y JENNY MARLENE CARDENAS SUAREZ quienes asistieron los días martes 14 y miércoles 15 de Abril del 2015 a socializar sobre los resultados de las encuestas que realizaron en el Centro de carácter investigativo con la temática sobre FACTORES SOCIALES Y ECONOMICOS QUE DETERMINAN EL PERFIL DELICTIVO DE LAS PERSONAS PRIVADAS DE LIBERTAD DEL CENTRO DE REHABILITACIÓN SOCIAL DE TULCAN, cumpliendo con el requisito para la obtención del Título como Licenciatura en Enfermería

Es todo cuanto puedo certificar en honor a la verdad, facultando al interesado hacer uso del presente.

Acentamento

LCDA. LIDIA CRUZ LIMA

LIDER DEL AREA EDUCATIVA Y PROCESOS CULTURALES
CENTRO DE REHABILITACIÓN SOCIAL DE TULCAN.

7.5.6 Certificado de Satisfacción



Tulcán, 14 de Abril del 2015

CERTIFICACION:

Que las Señoritas estudiantes de octavo nivel de la Escuela de Enfermería de la Universidad Politécnica Estatal del Carchi de nombres **JESSICA ALEXANDRA BENAVIDES DE LA CRUZ** Y **JENNY MARLENE CARDENAS SUAREZ** quienes asistieron los días martes 14 y miércoles 15 de Abril del 2015 a socializar sobre los resultados de las encuestas que realizaron en el Centro de carácter investigativo con la temática sobre **FACTORES SOCIALES Y ECONOMICOS QUE DETERMINAN EL PERFIL DELICTIVO DE LAS PERSONAS PRIVADAS DE LIBERTAD DEL CENTRO DE REHABILITACIÓN SOCIAL DE TULCAN**, cumpliendo con el requisito para la obtención del Título como Licenciatura en Enfermería; además tuvimos la oportunidad de tener esa satisfacción del trabajo realizado por las antes mencionadas estudiantes de la Universidad Estatal del Carchi UPEC. Por otra parte, realizaron la gestión pertinente y consiguieron una profesional en el área de cultura física que ayudara a la rehabilitación de las personas privadas de libertad mediante el deporte y la recreación..

Es todo cuanto podemos certificar en honor a la verdad, facultando a las interesadas hacer uso del presente.

Atentamente,

Abg. José Miguel Pózo

DIRECTOR DEL C.R.S.TULCAN.

LCDA. LIDIA CRUZ-LIMA

**LIDER DEL AREA EDUCATIVA Y PROCESOS CULTURALES
CENTRO DE REHABILITACIÓN SOCIAL DE TULCAN.**

7.5.7 Certificado de Compromiso por parte de la señora Instructora

Tulcán, 14 de abril del 2015

AB. JOSE MIGUEL POZO

PRESENTE.

Por medio de la presente, Yo, Jackeline Elizabeth Cruceira Merino con cédula de identidad número 0401477260 me comprometo de manera formal a impartir actividad física como Instructora con las personas privadas de libertad. Así mismo, reitero mi compromiso con las estudiantes de la Universidad Politécnica Estatal del Carchi de la escuela de enfermería del 8° semestre en el cual realizan el proyecto de investigación con la temática FACTORES SOCIALES Y ECONOMICOS QUE INFLUYEN EN EL PERFIL DELICTIVO EN LAS PERSONAS PRIVADAS DE LIBERTAD DE LA CIUDAD DE TULCÁN. Agradeciendo su atención, quedo a sus órdenes.



ATENTAMENTE

ARTÍCULO CIENTÍFICO

Factores sociales y económicos que determinan el perfil delictivo de las personas privadas de libertad que se encuentran en el Centro de Rehabilitación Social de la ciudad de Tulcán en el periodo Septiembre 2014 a Marzo 2015

Escuela de Enfermería (EDE)

Universidad Politécnica Estatal del Carchi (UPEC)

jessicabenavides@upec.edu.es

jennycardenas@upec.edu.es

Tulcán-Ecuador



JESSICA ALEXANDRA BENAVIDES DE LA CRUZ

Licenciada en enfermería por la Universidad Politécnica Estatal del Carchi-Escuela de Enfermería. (2015)



JENNY MARLENE CARDENAS SUAREZ

Licenciada en enfermería por la Universidad Politécnica Estatal del Carchi - Escuela de Enfermería. (2015)

Resumen

El estudio sobre los factores sociales y económicos que determinan el perfil delictivo ha sido hoy en día un problema para la sociedad desde un punto de vista que genera un alto porcentaje de actos delictivos; Espinoza (2011) indica que la participación en actos delictivos; el 38% corresponde a jóvenes de 17 años, seguido del 33%, que corresponde a jóvenes 16 años, mientras tanto que los de 15, 14, 13 y 12 años representan el 16%, 8%, 4% y 1%, respectivamente.

Los jóvenes que realizan actos delictivos, saben lo que está bien o mal, y a medida que crecen y desarrollan, su participación se incrementa, debido a la inequidad social, imposibilidad de encontrar trabajo, déficit de conocimientos y preparación en sus estudios para tener una mejor calidad de vida en el futuro. También por no contar con los suficientes recursos económicos de sus progenitores que no satisfacen las necesidades básicas de él y de la familia como: alimentación, educación, vivienda, vestido y salud. (El telégrafo, la violencia también viene desde los menores de edad, 2013).

El presente estudio se inserta en la línea de investigación de promoción y prevención de salud, realizada con la finalidad de determinar los factores sociales y económicos que inciden en el perfil delictivo de las personas privadas de libertad (P.P.L) que se encuentran en el Centro de Rehabilitación Social (CRS) de la ciudad de Tulcán Septiembre – Marzo 2015 y se desarrolla a través del estudio descriptivo analítico, bibliográfico y transversal que nos permite establecer la problemática planteada.

Los datos obtenidos fueron gracias a la aplicación del instrumento: Ficha socioeconómica y ficha de cotejo, la cual fue aplicada a 148 P.P.L, correspondiente a la muestra de estudio, de un total de 357 hombres y mujeres de los cuales 115 son hombres para un 78% y 33 mujeres para un 22%, lo cual se tuvo en cuenta para valorar los factores sociales y económicos que inciden en el perfil delictivo, obteniéndose como resultado el principal factor es el social, relacionado con género y problemas sociales (droga, alcohol, tabaco), seguido por el factor económico, el estado civil y la condición laboral, donde el soltero es una persona mayoritariamente desempleada, incidiendo estos dos últimos indicadores negativamente, pues una parte importante de la población carcelaria, posee estas características.

PALABRAS CLAVES: Factores sociales, económicos, perfil delictivo, condición

Abstract

The study of the social and economic factors that determine the delinquency profile has shown that nowadays society has a problem from the point of view that a high percentage of delinquent acts are committed; Espinoza (2011) indicates that as to participation in delinquent acts; 38% is committed by minors of 17 years, followed by 33% of minors of 16 years, while those of 15,14,13,12 years are responsible respectively for 16%, 8%, 4%, and 1% of the delinquent acts.

The adolescents that commit these crimes, are aware of good and bad, and as they grow up and mature, their participation in criminal acts increases, due to their social inequality, the impossibility to land a job, lack of knowledge and preparation as to their studies in order to obtain life's prospect in the future. Also the lack of economic resources since the little resources their parents possess don't satisfy their or their parents' basic needs such as; food, education, housing, clothing and health. (El Telégrafo, Violence is also caused by minors, 2013)

This investigation adheres to the investigative line of promotion and health prevention, performed with the aim to determine the social and economic factors that incite the delinquent profile of Detainees that find themselves in Social Rehabilitation Centers (SRC) in the city of Tulcàn from September - March 2015. It is developed by means of a bibliographic, transversal, analytic, descriptive study that establishes the proposed problematic.

The data was obtained by applying the following instrument: a socio economic and a comparison file, which was applied to a total of 148 Detainees, men and women, correspondent to the study sample, of a total of 357 men and women of which 115 are men making up 78%, and 33 women making up 22%, taking in account the social and economic factors that influence the delinquent profile, giving the following result; the principle influence factor is the social factor related to gender and social problems (drugs, alcohol, tobacco) followed by the economic factor, the marital and work status where in the single person is mostly an unemployed individual.

Keywords: Social factors, Economic factors, Delinquent profile, Work status.

TUKUYSHUK RANAKU

Kunan pacha kawsaypi llakta kawsaymanta, shinallatak kullkimanta yachayta rikushpaka, wakillaktapa kawsayka llakimi kan; ashtawankarin chayra wiñak wamra kuytsakuna, wamra kuytsakunapash llaktapi kawsakkunata mana allí ruraykunawan paktachinakukpi, shinallatak muyunti ayllukunata llakichishpa katinakukpi; kay llaki ruraykunaka, paypa ayllu ukupi, shinallatak paypa mutsurishka mikunapa, yachakuypa, wasichinkapa, churakunapa, allikaypapash mana kullki tiyakpimi llakikunaman chayan.

Kay taripayka, taripay ñanta katishkami kan; ashtawankarin kay kuski killa, pawkar killa, ishka waranka chunka pichka (2015) watapi, Tulcán llakta Centro de Rehabilitación Social wasi ukupi wichaytukushka ayllukunapa kawsayta rikushpa, ima llakimanta llakiman chayashkata yachashpa, kullkimanta kakta, llakta kawsaymanta kakta yachashpami paktachishka. Kay ruraytaka allipacha yuyashpa, kawsayta rikushpa, kamukunapi killkashkata yachakchayashpa, chimpapurashpami llakitaka rikushkanchik.

Tukuy taripashka killkayachaykunaka kullkikawsay panka tapuy hillayta paktachishkamanta, shinallatak taripay pankata paktachishkamantami llukshishka kan; kay tapuykunataka mutsurishkata rikushpa patsak chusku chunka pusak (148) wichaytukushka kari warmikunatami tapuchishka kan; ashtawankarin llaki rurashkamanta llakta kawsayta, shinallatak ayllupi kullki kawsayta rikushpami paktachishkanchik; kay ruraypimi kariwarmiyumay llakikunamanta, hayak yakuta upyaymanta, shayrita kushnichimanta, shiray muspayachik hampikunamanta llukshishka; chaypa hipami sawarishka ayllupi kullki mana paktaymanta, shinallatak wamra kawsaypi rikushpaka llamkayta mana charimantami llakipi urmashka rikurin.

MUTSURISHKA SHIMIKUNA: llakta kawsay, llakta kullkikawsay, ima llakita charik, ima llamkayta charin

1. Introducción

La problemática que se plantea en el presente trabajo de investigación es referente a los factores sociales y económicos que determinan el perfil delictivo en las personas privadas de libertad que se encuentran en el Centro de Rehabilitación Social de la ciudad de Tulcán Septiembre - Marzo 2015, cuyo objetivo es determinar los factores sociales y económicos que inciden en el perfil delictivo y posterior a los resultados obtenidos de la investigación, realizar un Plan de Intervención que disminuya la problemática, para contribuir al crecimiento y desarrollo de este grupo de seres humanos mejorando su calidad de vida.

La elección de este tema se presenta en el periodo del internado rotativo de enfermería mediante la observación y análisis de la ubicación geográfica de la ciudad de Tulcán; además se vive en zona de frontera donde la influencia de las personas y los problemas del hermano país repercuten en la convivencia diaria de la población. El aumento de la pobreza y el desempleo trascienden en la aparición y crecimiento de delincuencia, inseguridad y violencia en las calles de la ciudad. Según Zambrano (2014) Hasta la fecha se encuentran presentes 26.821 Personas Privadas de Libertad (PPL) de las cuales el 91,63 son hombres. Con relación al tipo de centro de privación de libertad, los Centros de Rehabilitación Social (CRS) concentran el 90,10% de las personas presentes. (pág.4).

El mismo autor hace una breve descripción fundamentando los factores sociales y económicos que inciden en el perfil delictivo. Además en esta investigación se utiliza el estudio analítico, descriptivo, bibliográfico y transversal que permite tener una base amplia de la problemática. Se concluye que los principales factores que inciden en el perfil delictivo, resultan los problemas sociales y económicos, al no cubrir generalmente sus necesidades básicas, lo cual trae como consecuencia una baja autoestima y poca receptividad a integrarse con plenos derechos a la sociedad, lo cual justifica la necesidad de un Plan de Intervención, dirigido al rescate de sus valores morales y sociales.

2. Materiales y Métodos

El presente trabajo de investigación es un estudio descriptivo transversal que permite realizar el estudio de la realidad de cómo están sucediendo los hechos y fenómenos, evidenciando los resultados de estos; dando la pauta para la toma de decisiones para resolver el problema, logrando así detallar los factores estudiados mediante la observación de situaciones ya

existentes, que permiten la exploración y el contacto directo con los objetos de estudio, donde se aplica la observación y la encuesta para recolectar dicha información.

Al final de los resultados obtenidos se planteó como propuesta a dicho problema un plan de intervención el cual servirá para la recreación y para lo cual se gestionó una instructora de cultura física para las personas privadas de libertad del Centro de Rehabilitación Social de la ciudad de Tulcán en el período de Septiembre 2014 – Marzo del 2015, con 357 P.P.L a los cuales se les realizó el siguiente cálculo de muestra para poder aplicar la encuesta:

$$n = \frac{k^2 * p * q * N}{(e^2 * (N - 1)) + k^2 * p * q}$$

N: es el tamaño de la población o universo (número total de posibles encuestados).

K: es una constante que depende del nivel de confianza que asignemos.

P: es la proporción de individuos que poseen en la población la característica de estudio.

q: es la proporción de individuos que no poseen esa característica.

n: es el tamaño de la muestra.

Después de aplicada la fórmula se determina que la encuesta debía ser aplicada a 148 P.P.L, sobre las cuales se utilizó el método analítico para la información bibliográfica obtenida y el análisis de resultados obtenidos mediante la aplicación del instrumento elaborado durante la investigación. Además se aplicó el método inductivo – deductivo, para la interpretación de los datos producto de la tabulación de las encuestas aplicadas en la población de estudio.

Para la recolección de información de campo se diseñó la ficha socioeconómica y ficha de cotejo, la cual consta de 13 preguntas cerradas y 4 preguntas abiertas, con el propósito de diagnosticar el problema planteado de acuerdo a cada una de las variables para la obtención de la información, que permite identificar los factores sociales y económicos que determinan el perfil delictivo de P.P.L. Para los análisis e interpretación de datos, se utilizaron tablas de frecuencias que permitieron clasificar las respuestas, de igual manera se utilizaron figuras estadísticas que muestran comprensivamente los resultados de la investigación. Finalmente, se corroboró la información obtenida mediante la aplicación del instrumento de la

investigación bibliográfica, con el fin de elaborar un plan de intervención que beneficie a la población del Centro de Rehabilitación Social.

3. Resultados y Discusión

Después de realizar la encuesta a las P.P.L se obtuvo datos que dan confirmación a la investigación bibliográfica, de lo cual es posible afirmar que tanto el factor social, como el económico influyen en el perfil delictivo a nivel del Cantón Tulcán, lo que sugiere la posibilidad de que estos resultados pudieron ser similares a los existentes en la Provincia y Nación.

Los datos estadísticos obtenidos en la encuesta demográfica y la socialización del nuevo Código Orgánico Integral Penal (COIP) Vera (2014), revelan que el 95% de las P.P.L involucradas en este tipo de actos ilícitos con sustancias estupefacientes son mayoritariamente de nacionalidad colombiana, el 78% de género masculino y un 22% de género femenino. Por otro lado a nivel de escolaridad primaria existe un mayor porcentaje (49%) que han terminado la secundaria. El 65% de la población se ocupaba del hogar económicamente como jefe de familia y el 43% en su mayoría tienen un trabajo independiente informal con necesidades básicas insatisfechas.

Al analizar los factores sociales que más influyen se encuentran los siguientes: La instrucción académica donde la mayoría corresponde a un nivel escolar primario; La adicción, carga familiar y la condición laboral en la que el ingreso es de 200- 400 dólares, lo cual no es recurso suficiente para cubrir la canasta básica familiar.

Por otra parte, se determina que la religión interviene en un 87% de P.P.L, ocurriendo que para la religión católica, no existe ningún tipo de restricciones o creencias que les impida realizar acciones deseadas, mientras que en otras religiones existen prohibiciones según sus creencias. Finalmente se observó (aunque la pregunta no formó parte de las encuestas), que la mayoría de las P.P.L consideran que la rehabilitación tiene muchos beneficios, han aprendido a realizar oficios que será de provecho al alcanzar su libertad y así obtener un empleo digno.

De igual manera la mayoría de P.P.L, indicaron que su objetivo es salir en libertad para integrarse a la sociedad y recuperar el tiempo perdido en su hogar, en especial con sus hijos

4. Gráficos y Tablas

4.1 CRUCE DE VARIABLES

A continuación se ofrece el comportamiento alcanzado al efectuar el cruce de variables, en los indicadores objeto de estudio.

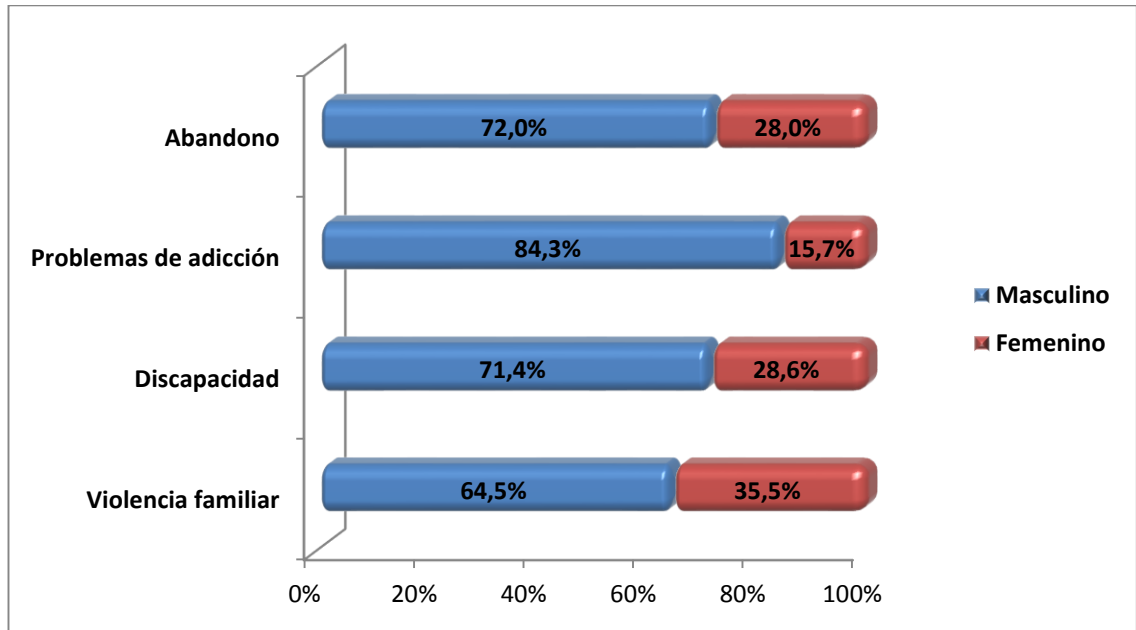


Figura 1 Sexo relacionado con Problemas Sociales

Fuente: Investigación
Elaborado por: Autoras

Análisis

En la relación de las dos variables de la Figura 1 se observa que el género masculino tiene un elevado porcentaje con problemas de adicción al presentar un 84,3%, lo cual coincide con lo planteado por Riesgos (2010) el cual señala que los problemas de adicción tienen alcance sobre cuestiones de salud pero, en principio no se las considera patologías que afectan a todos los estratos y niveles sociales y económicos y más bien, se refieren a la complejidad social en que se desarrolla la vida en sociedad actualmente, haciendo que exista una restricción o impedimento en la aceptación social, negados a nuevas oportunidades o talentos que se pierden y pudieran contribuir positivamente a la sociedad.

En el resto de los indicadores (abandono, discapacidad y violencia familiar), se aprecia que un porcentaje cercano o superior al 70% están presente en la población penitenciaria masculina, mientras que la femenina alcanza valores del 15 al 35% en los 4 parámetros estudiados, los cuales aunque son menores, no por ello dejan de ser frecuentemente causales que influyen negativamente en el perfil delictivo.

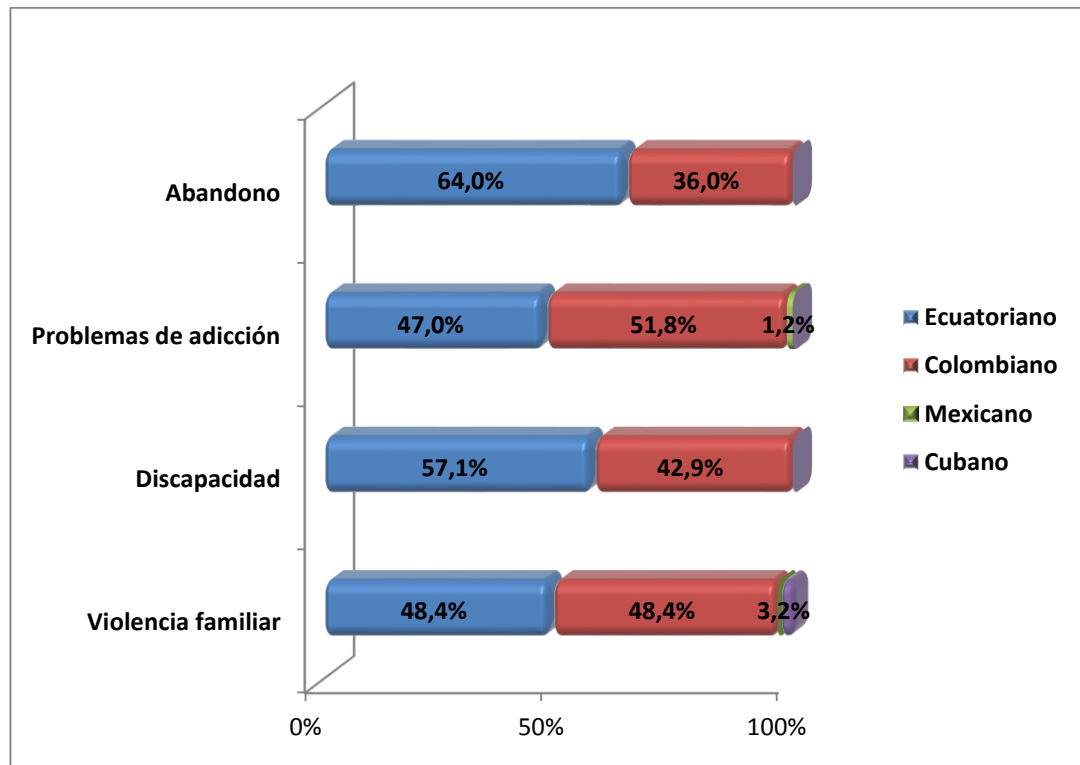


Figura 2 Nacionalidad relacionada con Problemas Sociales

Fuente: Investigación

Elaborado por: Autoras

Análisis

Según el resultado al efectuar el cruce de variables que aparecen en la Figura 2 existe un porcentaje del 64,0% de ecuatorianos con problemas sociales, en lo que ha influido el abandono en el que subsisten algunos factores sociales que han desencadenado este problemas tales como: disfunción familiar, migración y otros, generando disminución en la comunicación y confianza entre padres e hijos, provocando problemas psicológicos, factor inductivo para crear un perfil delictivo

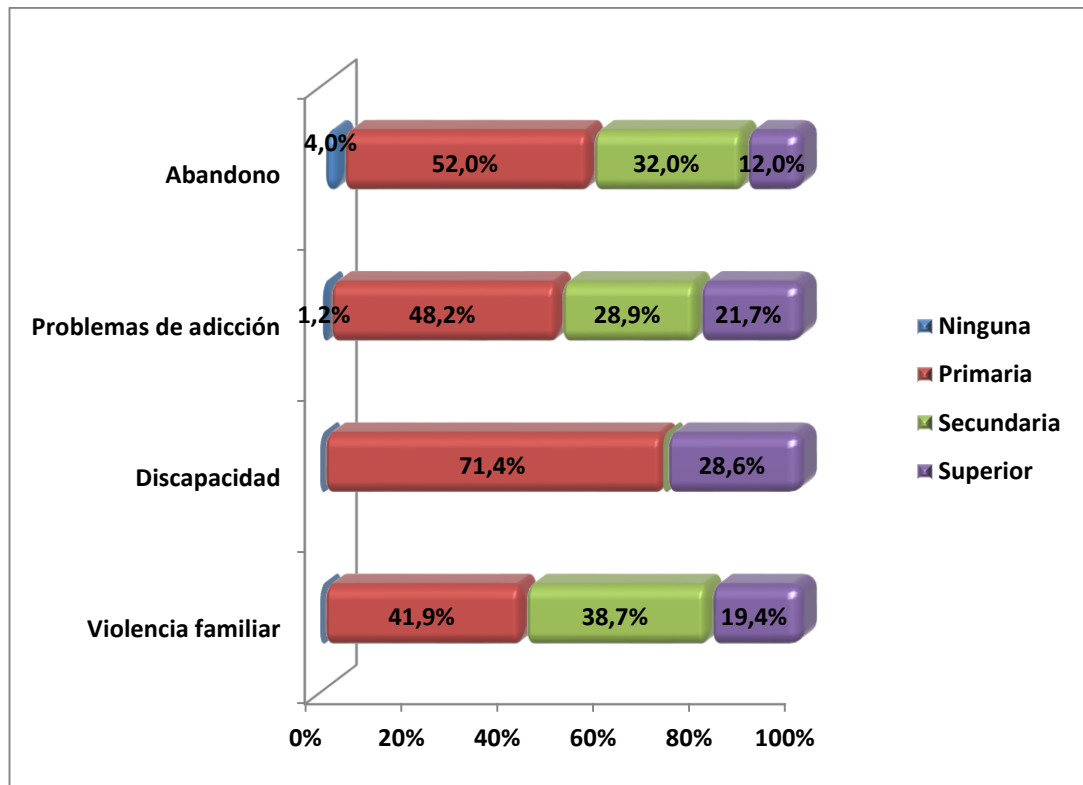


Figura 3 Grado de instrucción relacionado con Problemas Sociales

Fuente: Investigación
Elaborado por: Autoras

Análisis

Por otro lado, el cruce de las variables que se muestran en la Figura 3 señalan que un gran porcentaje de personas con discapacidad (visual y auditiva) se encuentran limitados para obtener un nivel de instrucción superior, que les permita mejorar su nivel de competitividad, aumento de destrezas y habilidades, lo cual determina frecuentemente el rechazo por la sociedad, convirtiéndose en factor negativo concomitante al problema ya existente a la pérdida de libertad.

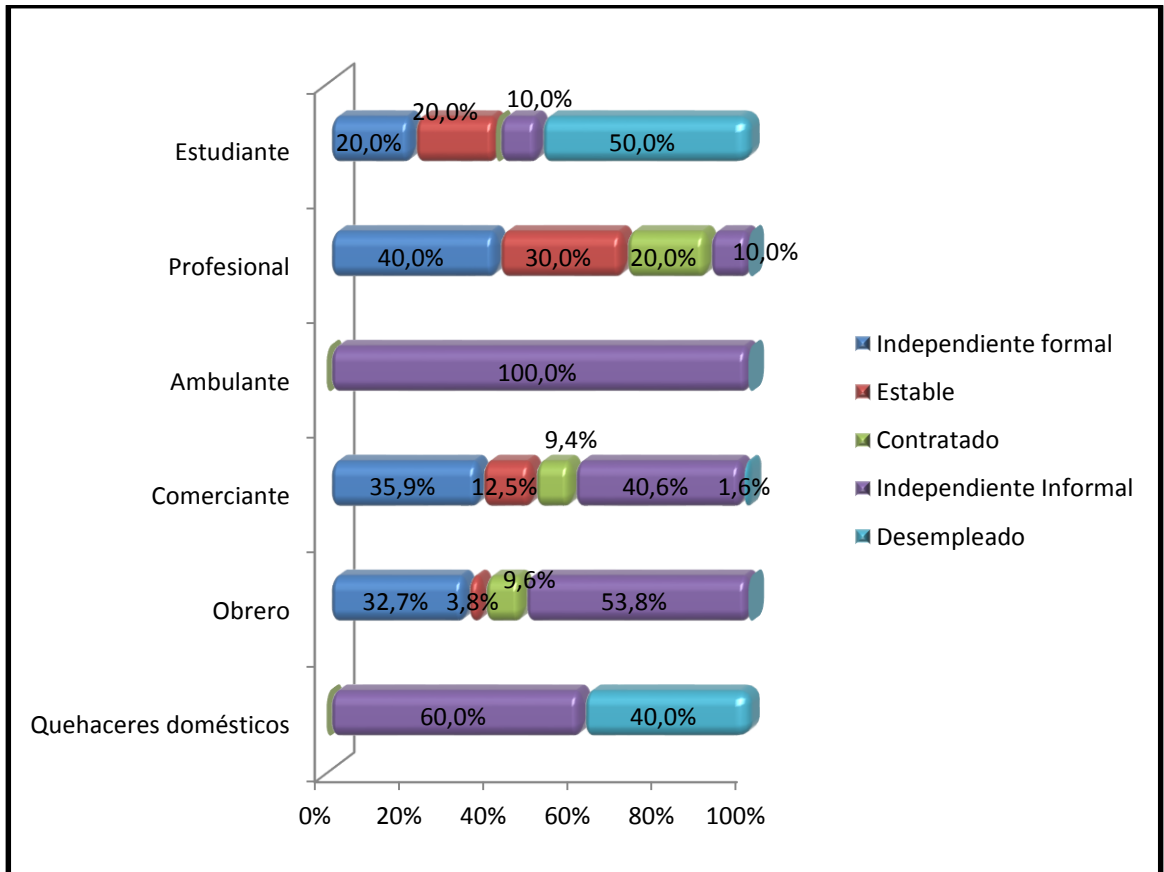


Figura 4 Condición Laboral relacionada con Ocupación

Fuente: Investigación
Elaborado por: Autoras

Análisis

Es así, como al cruzar las variables Condición Laboral con Ocupación, según aparece en la Figura 4 se observa que en las personas privadas de libertad, su ocupación principal es de vendedores ambulantes, haciéndose vulnerables sin oportunidad de crecimiento; mientras que las personas profesionales contaban con un trabajo estable facilitado por su instrucción técnica y profesional.

Tabla 1

Género

Indicador	Frecuencia	Porcentaje
Hombres	115	78,0
Mujeres	33	22,0
Total	148	100%

Fuente: Investigación

Elaborado por: Autoras

Análisis

En la Tabla 1 se observa que el género más predominante es el masculino con un porcentaje elevado (78%), coincidiendo que la mayoría de ellos son la cabeza del hogar para satisfacer las necesidades de su familia o en caso contrario de ellos mismos; este género es más proclive a realizar actos delincuenciales, debido a la posición económica que tenía cada uno de ellos y esto se debe en muchos casos a la carencia de afecto de sus padres en sus tres primeros años de vida.

Tabla 2
Instrucción Académica

Indicador	Frecuencia	Porcentaje
Ninguna	1	1,0
Primaria	73	49,0
Secundaria	44	30,0
Superior	30	20,0
Total	148	100%

Fuente: Investigación
Elaborado por: Autoras

Análisis

Del total de la población encuestada la Tabla 2 muestra que la mayoría tiene un nivel de instrucción primaria y en menor porcentaje la instrucción superior. Según INEC (2010) en la provincia del Carchi, la tasa de analfabetismo en las personas de 15 años en adelante ha disminuido de 10,1% a 6,2%, pudiendo existir causas que no les permitió prepararse para ser profesionales y brindar una mejor calidad de vida, satisfaciendo las necesidades básicas de su familia.

Tabla 3

Condición laboral

Indicador	Frecuencia	Porcentaje
Independiente formal	46	31,0
Estable	15	10,0
Contratado	13	9,0
Independiente informal	64	43,0
Desempleado	10	7,0
Total	148	100%

Fuente: ficha socioeconómica

Elaborado por: Autoras

Análisis

De acuerdo con el INEC (2014) la tasa de desempleo presenta una tendencia levemente decreciente para hombres y mujeres en el periodo diciembre 2007 - diciembre 2014, Sin embargo, para las mujeres, la tasa de empleo se incrementa 0,6% entre diciembre 2013 y diciembre 2014, Al observar en la Tabla 3 se aprecia que existe un mayor porcentaje de personas con empleo informal, (43%) los cuales realizan actividades comerciales que les sirve generalmente para cubrir las necesidades básicas en sus hogares, en su mayoría estas personas cuentan con un promedio de 2 a 3 hijos que deben sustentar, pero no les excluye del peligro potencial de delinquir, por lo que las acciones preventivas y de orientación familiar, constituyen una obligación en todos los estratos sociales.

Tabla 4 Plan de Intervención

Objetivo específico	Actividades	Fechas	Responsables
<p>Dar a conocer la temática a las autoridades que elaboran en el centro, sobre los factores sociales y económicos que determinan el perfil delictivo de las personas privadas de libertad P.P.L que se encuentran en el Centro de Rehabilitación Social de Tulcán</p>	<ul style="list-style-type: none"> • Diseñar un cronograma para dar a conocer a las autoridades del centro, también a las personas privadas de libertad, sobre los factores sociales y económicos que determinan el perfil delictivo. 	<p>14 de Abril del 2015</p>	<p>Alexandra Benavides Jenny Cárdenas</p>
<p>Socializar los resultados a las autoridades del centro de Rehabilitación Social de Tulcán</p>	<ul style="list-style-type: none"> • Escoger el contenido más importante de la investigación con la finalidad de dar conocer los datos más relevantes en la investigación. • Socialización de resultados de la investigación realizada. 	<p>14 de Abril 2015</p>	<p>Alexandra Benavides Jenny Cárdenas</p>
<p>Presentar al instructor de cultura física y</p>	<ul style="list-style-type: none"> • Dar a conocer los Beneficios de realizar actividad física 	<p>14-15 de Abril 2015</p>	<p>Alexandra Benavides Jenny Cárdenas</p>

<p>realizar actividades físicas Y socializar los resultados con las personas privadas de libertad P.P.L que se encuentran en el Centro de Rehabilitación Social</p>	<ul style="list-style-type: none"> • Formar equipos por pabellones (hombres y mujeres), para realizar actividades como es: indo futbol, bailoterapia 		
---	--	--	--

5. Conclusiones y Recomendaciones

5.1 Conclusiones

- Se determinó que los principales factores sociales que inciden en el perfil delictivo son las adicciones que se han generado por problemas de violencia familiar, violencia inducida durante la infancia y adolescencia de las P.P.L, causada por el abandono del padre o la madre, falta de instrucción que le han negado oportunidades de trabajo estable para mantener equilibrados vínculos familiares y sociales.
- La instrucción académica sin integralidad se ha convertido en un problema que le dificulta visualizar los problemas mentales y/o paradigmas cambiantes para crear nuevas estrategias en la solución de problemas en su vida, familiar, laboral y social.
- Existen necesidades básicas que no han sido satisfechas, o pueden cumplirse en forma tardía, las que al final llegaran a ciertas restricciones con sentimientos de frustración y emociones negativas
- Generalmente el factor económico ha provocado la insatisfacción de las necesidades de los miembros de cada hogar, induciendo a cometer actos delictivos para cubrir las necesidades básicas insatisfechas por la carencia de trabajos estables con remuneraciones bajas, convirtiéndolo en una problemática social de causa y efecto.

- En el grupo estudiado se determinó que existe una baja autoestima por déficit de visión, conformándose con un estatus mediocre por el ocio excesivo, provocando índices de sedentarismo por la falta de actividad física y la utilización inadecuada del tiempo.

5.2 Recomendaciones

- Socializar los resultados de la investigación con las autoridades del Centro de Rehabilitación para hacer empatía con las P.P.L, para mejorar su status carcelario y contribuir a su rehabilitación.
- Realizar campañas desde la Universidad hacia la comunidad, sobre promoción y prevención de las causas que genera el perfil delictivo.
- Fomentar programas de utilización del tiempo libre y evitar el ocio a través de manualidades, cursos de computación.
- Implementar en el Centro de Rehabilitación Social como medida de tratamiento y rehabilitación un programa de actividad física en forma periódica y permanente.
- Realizar el seguimiento, monitoreo y evaluación para obtener resultados óptimos y permanentes.

6. Referencias Bibliográficas

Constitución de la República del Ecuador (2008) capítulo III, sección VIII
http://www.asambleanacional.gov.ec/documentos/constitucion_de_bolsillo.pdf
(2014, 24 octubre) (pág. 38)

Díaz N. (2011) Familia Disfuncional
<http://www.tumatrimoniosaludable.org/includes/Familia%20Disfuncional.pdf>
(2014, 24 octubre)

García J. (2011) Diversos tipos de Familia reconocidos en la Constitución de la República del Ecuador disponible en:
<http://www.derechoecuador.com/articulos/detalle/archive/doctrinas/derechodefamilia/2010/09/14/diversos-tipos-de-familia-reconocidos-en-la-constitucion> (2014, 23 octubre)

Instituto Nacional de Estadísticas y Censos (2010) Analfabetismo en el Carchi, disponible en:
<http://www.ecuadorencifras.gob.ec/wp-content/descargas/Manu-lateral/Resultados-provinciales/carchi.pdf> (2014, 24 octubre)

El telégrafo. La violencia también viene desde los menores de edad (2013), disponible en:
<http://www.telegrafo.com.ec/justicia/item/la-violencia-tambien-viene-desde-los-menores-de-edad.html>. (2015, 07 mayo)

Mexico, (2015) Lactancia Materna disponible en :
http://salud.edomexico.gob.mx/html/importancia_lactancia.htm. (2015, 06 mayo)

Organización Mundial de la Salud (2009) Concepto de Familia disponible en:
<http://cheqoo.blogspot.com/2009/10/concepto-de-familia-segun-la-oms.html> (2014,
23 octubre)

Salazar (2011) Delincuencia disponible en:
http://www.uned.es/dpto_pen/delincuenciajuv/documentos/delincuencia/factores-delincuencia.pdf (2014, 24 octubre)

Vera, C. (2014). Nuestra Seguridad. Revista Digital del Ministerio Coordinador de Seguridad, N° 26.

Zambrano A. (2014). Información Estadística Semanal Centros de Privación de Libertad - Personas Privadas de Libertad disponible en:
http://www.alfonsozambrano.com/doctrina_penal/17042015/dp-informacion_PPLA.pdf (PPL). pag. 4.



UNIVERSIDAD POLITÉCNICA ESTATAL DEL CARCHI

Ley No. 2006-36 Publicada en el Segundo Suplemento del Registro Oficial No. 244 del 5 de abril del 2006

Tulcán, 24 de julio de 2015.

El que suscribe PhD. Manuel Peña, Docente de la Universidad Politécnica Estatal del Carchi, a petición de las interesadas:

CERTIFICA:

Haber brindado arbitrado el Artículo Científico "Factores sociales y económicos que determinan el perfil delictivo de las personas privadas de libertad del Centro de Rehabilitación Social de la ciudad de Tulcán en el periodo Septiembre 2014 – Marzo 2015", presentado por las estudiantes: Jessica Alexandra Benavides De La Cruz y Jenny Marlene Cárdenas Suárez, del cual damos constancia de que cumple los requisitos establecidos para su redacción; alcanzando en su proyección y desarrollo una estructuración adecuada, mostrando al mismo tiempo independencia y creatividad, lo cual les hace acreedoras de su aprobación.

Es todo cuanto puedo certificar en honor a la verdad, facultando a las interesadas hacer uso del presente.

Atentamente,

PhD. Manuel Peña
ARBITRO DEL ARTÍCULO CIENTÍFICO



UNIVERSIDAD POLITÉCNICA ESTATAL DEL CARCHI
FOREIGN AND NATIVE LANGUAGES CENTER

Informe sobre el Abstract de Tesis de Grado.

Estudiante: Alexandra Benavides – Jenny Cárdenas

Fecha de recepción del Abstract: 27 de julio del 2015

Fecha de entrega del informe: 27 de julio del 2015

El presente informe validará la traducción del idioma español al inglés si alcanza un porcentaje de: 9 – 10 Excelente.

Si la traducción **no** está dentro de los parámetros de 9 – 10, el estudiante deberá realizar las observaciones presentadas en el ABSTRACT, para su posterior presentación y aprobación.

Observaciones:

Después de realizar la revisión al presente Abstract, este presenta una clara redacción sobre el tema presentado en español, en tal virtud según la rúbrica de evaluación presentada para analizar la calidad del contenido, presenta un porcentaje de 9, por lo que se **valida** el presente trabajo de traducción.

Evaluador: Msc. Javier Chiquinga Oñate

DOCENTE OCASIONAL - CIDEN





UNIVERSIDAD POLITÉCNICA ESTATAL DEL CARCHI
FOREIGN AND NATIVE LANGUAGES CENTER

ESSAY EVALUATION SHEET

NAME: Alexandra Benavides – Jenny Cárdenas

DATE: 27 de julio del 2015

TOPIC: "FACTORES SOCIALES Y ECONÓMICOS QUE DETERMINAN EL PERFIL DELICTIVO DE LAS PERSONAS PRIVADAS DE LIBERTAD QUE SE ENCUENTRAN EN EL CENTRO DE REHABILITACIÓN SOCIAL DE TULCÁN EN EL PERÍODO SEPTIEMBRE – MARZO 2015, A FIN DE QUE SE EMITA LA CERTIFICACIÓN RESPECTIVA"

MARKS AWARDED **QUANTITATIVE AND QUALITATIVE**

VOCABULARY AND WORD USE	Use new learnt vocabulary and precise words related to the topic	Use a little new vocabulary and some appropriate words related to the topic	Use basic vocabulary and simplistic words related to the topic	Limited vocabulary and inadequate words related to the topic
	EXCELLENT: 2 <input checked="" type="checkbox"/>	GOOD: 1,5 <input type="checkbox"/>	AVERAGE: 1 <input type="checkbox"/>	LIMITED: 0,5 <input type="checkbox"/>
WRITING COHESION	Clear and logical progression of ideas and supporting paragraphs.	Adequate progression of ideas and supporting paragraphs.	Some progression of ideas and supporting paragraphs.	Inadequate ideas and supporting paragraphs.
	EXCELLENT: 2 <input type="checkbox"/>	GOOD: 1,5 <input checked="" type="checkbox"/>	AVERAGE: 1 <input type="checkbox"/>	LIMITED: 0,5 <input type="checkbox"/>
ARGUMENT	The message has been communicated very well and identify the type of text	The message has been communicated appropriately and identify the type of text	Some of the message has been communicated and the type of text is little confusing	The message hasn't been communicated and the type of text is inadequate
	EXCELLENT: 2 <input checked="" type="checkbox"/>	GOOD: 1,5 <input type="checkbox"/>	AVERAGE: 1 <input type="checkbox"/>	LIMITED: 0,5 <input type="checkbox"/>
CREATIVITY	Outstanding flow of ideas and events	Good flow of ideas and events	Average flow of ideas and events	Poor flow of ideas and events
	EXCELLENT: 2 <input type="checkbox"/>	GOOD: 1,5 <input checked="" type="checkbox"/>	AVERAGE: 1 <input type="checkbox"/>	LIMITED: 0,5 <input type="checkbox"/>
SCIENTIFIC SUSTAINABILITY	Reasonable, specific and supportable opinion or thesis statement	Minor errors when supporting the thesis statement	Some errors when supporting the thesis statement	Lots of errors when supporting the thesis statement
	EXCELLENT: 2 <input checked="" type="checkbox"/>	GOOD: 1,5 <input type="checkbox"/>	AVERAGE: 1 <input type="checkbox"/>	LIMITED: 0,5 <input type="checkbox"/>

TOTAL/AVERAGE

9 - 10: EXCELLENT
 7 - 8,9: GOOD
 5 - 6,9: AVERAGE
 0 - 4,9: LIMITED

REVISOR: Msc. Javier Chillquinga Oñate



UNIVERSIDAD POLITÉCNICA ESTATAL DEL CARCHI

Ley No. 2006-36 Publicada en el Segundo Suplemento del Registro Oficial No. 244 del 5 de abril del 2006

ACTA DE SUSTENTACIÓN DE PERFIL DE TESIS

No. 017-AS-EDE/2014

A los tres días del mes de julio de 2014, siendo las 9h30, se instala el Tribunal de Sustentación del Perfil de Tesis conformado por: Msc. Ximena Tapia, PRESIDENTA; Lic. Damaris Mora, SECRETARIA; y Msc. Ruth Salgado ASESOR DEL PROYECTO "FACTORES SOCIALES Y ECONÓMICOS QUE DETERMINAN EL PERFIL DELICTIVO DE LAS PERSONAS PRIVADAS DE LIBERTAD DEL CENTRO DE REHABILITACIÓN SOCIAL DE LA CIUDAD DE TULCÁN EN EL PERIODO SEPTIEMBRE 2014-MARZO 2015" en base a lo establecido en el Reglamento de Tesis de Grado y el Instructivo de sustentación de Proyecto de Grado, para receptor la sustentación de la estudiante CÁRDENAS SUAREZ JENNY MARLENE del VII nivel "A" de la escuela de Enfermería.

Una vez constatado y en cumplimiento de los requisitos administrativos y académicos, la estudiante CÁRDENAS SUAREZ JENNY MARLENE APRUEBA la sustentación con el promedio de las siguientes calificaciones:

46. Exposición del Proyecto de Grado	2.95.....
47. Precisión y Coherencia de Respuestas.....	2.95.....
48. Calidad de la Presentación del Trabajo	1.43.....

Obteniendo como nota final 7.33 en la sustentación del Proyecto de Grado.

El tribunal considera pertinente que la estudiante cumpla las siguientes recomendaciones:

- Determinar el enfoque del problema a investigar
- Fundamentar el enfoque científico acorde al problema
- Citar bien las normas APA
- Fundamentar la metodología en base a la teoría a utilizar en el proyecto

Dado en la ciudad de Tulcán a los tres días del mes de julio de dos mil catorce, firman los integrantes del Tribunal de Sustentación de Perfil de Tesis de la Escuela de Enfermería.

"EDUCACIÓN PARA EL DESARROLLO Y LA INTEGRACIÓN"

Msc. Ximena Tapia
PRESIDENTA DEL TRIBUNAL

Lic. Damaris Mora
SECRETARIA

Msc. Ruth Salgado
ASESOR DE TESIS





UNIVERSIDAD POLITÉCNICA ESTATAL DEL CARCHI

Ley No. 2006-36 Publicada en el Segundo Suplemento del Registro Oficial No. 244 del 5 de abril del 2006

ACTA DE SUSTENTACIÓN DE PERFIL DE TESIS

No. 016-AS-EDE/2014

A los tres días del mes de julio de 2014, siendo las 9h30, se instala el Tribunal de Sustentación del Perfil de Tesis conformado por: Msc. Ximena Tapia, PRESIDENTA; Lic. Damaris Mora, SECRETARIA; y Msc. Ruth Salgado ASESOR DEL PROYECTO "FACTORES SOCIALES Y ECONÓMICOS QUE DETERMINAN EL PERFIL DELICTIVO DE LAS PERSONAS PRIVADAS DE LIBERTAD DEL CENTRO DE REHABILITACIÓN SOCIAL DE LA CIUDAD DE TULCÁN EN EL PERIODO SEPTIEMBRE 2014-MARZO 2015" en base a lo establecido en el Reglamento de Tesis de Grado y el Instructivo de sustentación de Proyecto de Grado, para receptor la sustentación de la estudiante BENAVIDES DE LA CRUZ JESSICA ALEXANDRA del VII nivel "A" de la escuela de Enfermería.

Una vez constatado y en cumplimiento de los requisitos administrativos y académicos, la estudiante BENAVIDES DE LA CRUZ JESSICA ALEXANDRA APRUEBA la sustentación con el promedio de las siguientes calificaciones:

- 43. Exposición del Proyecto de Grado3.10.....
- 44. Precisión y Coherencia de Respuestas.....3.10.....
- 45. Calidad de la Presentación del Trabajo1.46.....

Obteniendo como nota final 7.66 en la sustentación del Proyecto de Grado.


El tribunal considera pertinente que la estudiante cumpla las siguientes recomendaciones:


- Determinar el enfoque del problema a investigar
- Fundamentar el enfoque científico acorde al problema
- Citar bien las normas APA
- Fundamentar la metodología en base a la teoría a utilizar en el proyecto

Dado en la ciudad de Tulcán a los tres días del mes de julio de dos mil catorce, firman los integrantes del Tribunal de Sustentación de Perfil de Tesis de la Escuela de Enfermería.

"EDUCACIÓN PARA EL DESARROLLO Y LA INTEGRACIÓN"


Msc. Ximena Tapia
PRESIDENTA DEL TRIBUNAL


Lic. Damaris Mora
SECRETARIA


Msc. Ruth Salgado
ASESOR DE TESIS

